HDSecurities

CÔNG TY CỔ PHẦN CHỨNG KHOÁN HD



23A-B Nguyễn Đình Chiểu, Phường Sài Gòn, TP. Hồ Chí Minh
+84 287 3076966

Mở tài khoản

Trung Tâm Phân Tích

Vui lòng quét hoặc nhấp vào mã QR để tiếp tục

Công ty Cổ phần Chứng khoán HD
Phòng Nghiên cứu & Phân tích
(84.28) 7307 6966
research@hdbs.vn

NHẬN ĐỊNH THỊ TRƯỜNG

Biến động VN-Index

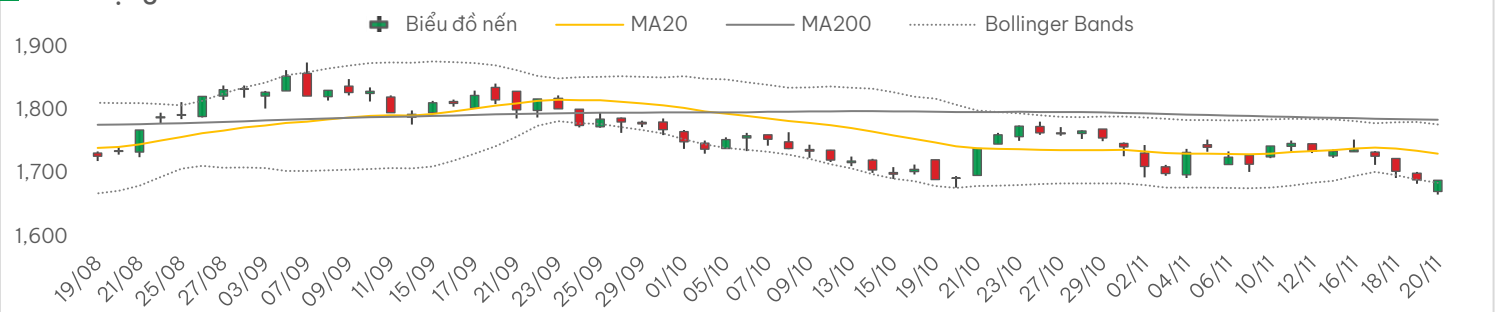

Chỉ số	Tín hiệu	Diễn giải
VN-Index	Trung Tính	Giảm nhẹ 0.05% xuống 1,688.79 điểm, dưới MA20 và MA50; RSI 37.1, MACD dưới Signal và histogram âm tiếp tục mở rộng
VN30	Trung Tính	Đóng cửa -0.09% xuống 1,786.84 điểm nhưng hồi mạnh từ đáy và đóng cửa trở lại trên BB dưới; RSI 33.2, MACD dưới Signal
VNMID	Tiêu Cực	Đóng cửa -0.65% xuống 1,807.88 điểm, dưới MA20 và MA50; RSI 40.3, MACD dưới Signal và histogram âm mở rộng xuống -3.77
VNSML	Tiêu Cực	Đóng cửa -0.56% xuống 1,174.92 điểm, đóng cửa dưới BB dưới; RSI 27.1 vào vùng quá bán và -DI gấp khoảng ba lần +DI

VN-Index	Tín hiệu	Diễn giải
MA	Tiêu Cực	VN-Index tiếp tục đóng cửa dưới các đường MA quan trọng; BB ở khoảng 1,685–1,777
RSI	Trung Tính	Gần như đi ngang tại 37.1, vẫn ở vùng yếu nhưng chưa vào quá bán
MACD	Tiêu Cực	MACD (-11.37) dưới Signal (-7.56), histogram âm mở rộng từ -2.72 xuống -3.81
ADX	Tiêu Cực	Tăng lên 15.5 và -DI 36.7 vượt xa +DI 19.7, xu hướng giảm chưa có dấu hiệu đảo chiều
Kháng cự	1,704 – 1,715	Kháng cự mạnh
Hỗ trợ	1,675 – 1,687	Hỗ trợ gần

Diễn biến phiên trước

- **VN-Index mở cửa giảm sâu xuống 1,671.25 điểm và tiếp tục lùi về 1,666.41 điểm, thấp nhất kể từ cuối tháng 7.** Lực cầu bắt đáy sau đó cải thiện rõ, giúp chỉ số hồi hơn 22 điểm từ đáy và đóng cửa tại mức cao nhất phiên 1,688.79 điểm (-0.05%), gần như lấy lại toàn bộ mức giảm đầu ngày.
- **Du lịch & giải trí (+0.66%), Dầu khí (+0.59%), Bất động sản (+0.45%)** là các nhóm tăng, nổi bật VIC, TCH, VND, SSI, PVD, GAS và VPL. Ngược lại, Hàng & DV công nghiệp (-1.57%), CNTT (-1.41%), Truyền thông (-1.24%) và Y tế (-1.23%) chịu áp lực tại GMD, GEE, GEX và FPT; Ngân hàng giảm 0.46% khi MBB, ACB, VPB, BID, và VCB lấn át TCB, STB. VIC, TCB và STB là các trụ đỡ chính, trong khi nhóm Ngân hàng lấy đi khoảng 4.85 điểm của chỉ số.
- **VN-Index đóng cửa tại 1,688.79 điểm, giảm nhẹ 0.83 điểm (-0.05%) và ghi nhận phiên giảm thứ tư liên tiếp.** Chỉ số mở cửa tại 1,671.25 điểm, chạm đáy 1,666.41 rồi hồi 22.38 điểm và đóng cửa tại đỉnh phiên; nến tăng thân 17.54 điểm cho thấy lực cầu giá thấp cải thiện rõ. Cả tuần 16–20/11, VN-Index giảm 46.14 điểm (-2.66%); từ đầu tháng giảm 52.83 điểm (-3.03%).
- **Tổng GTGD HOSE tăng 6.6% lên 16,022.0 tỷ đồng, cao hơn TB5 7.4% và TB20 4.0%.** Giá trị khớp lệnh tăng 15.2% lên 10,769.4 tỷ đồng, cao hơn TB5 10.9% nhưng vẫn thấp hơn TB20 8.7%; giá trị thỏa thuận đạt 5,252.6 tỷ đồng (-7.6%). Khối lượng tăng 13.1% lên 739.6 triệu cổ phiếu, cho thấy dòng tiền bắt đáy cải thiện ở vùng giá thấp.
- **Độ rộng HOSE vẫn nghiêng về giảm với 98 mã tăng, 217 mã giảm và 97 mã đứng giá; 6 mã tăng trần và 11 mã giảm sàn.** VN30 giảm 0.09%, VNMID giảm 0.65% và VNSML giảm 0.56%, trong đó VNSML tiếp tục ở mức thấp nhất kể từ tháng 04/2023. HNX-Index giảm 1.82% xuống 234.59 điểm; UPCoM-Index giảm 1.01% xuống 119.14 điểm.

Nhận định và Chiến lược

- **VN-Index gần như đi ngang nhưng diễn biến trong phiên tích cực hơn khi hồi hơn 22 điểm từ đáy 1,666.4 và đóng cửa tại mức cao nhất ngày.** Khớp lệnh tăng 15.2% lên 10,769.4 tỷ đồng cho thấy lực cầu bắt đáy cải thiện, đặc biệt tại VIC, TCB, STB và nhóm chứng khoán. Tuy nhiên, độ rộng vẫn yếu ở mức 98/217 và khối ngoại bán ròng 841.0 tỷ đồng phiên thứ tư liên tiếp, nên nhịp hồi hiện tại vẫn cần thêm tín hiệu xác nhận.
- **Về kỹ thuật, RSI gần như đi ngang tại 37.1, trong khi MACD (-11.37) tiếp tục nằm dưới Signal (-7.56) và histogram âm mở rộng xuống -3.81.** ADX tăng lên 15.5 và -DI 36.7 duy trì khoảng cách lớn với +DI 19.7 cho thấy xu hướng giảm vẫn chưa đảo chiều dù hành động giá trong phiên cải thiện. Điểm tín hiệu giữ ở -9 và trạng thái tiếp tục ở mức Tiêu cực.
- **Vùng 1,675–1,687 tiếp tục là hỗ trợ gần, trong khi 1,660–1,673 là hỗ trợ mạnh sau khi chỉ số bật lên từ đáy 1,666.41.** Nếu VN-Index đóng cửa dưới 1,675 điểm, rủi ro quay lại 1,660–1,673 sẽ tăng và việc thủng đáy 1,666 có thể mở rộng nhịp giảm. Ở chiều ngược lại, chỉ số cần vượt 1,702 điểm, sau đó lấy lại 1,704–1,715 với độ rộng cải thiện để xác nhận nhịp hồi rõ hơn.
- **Chiến lược phù hợp là duy trì tỷ trọng thấp và ưu tiên tiền mặt khi VN-Index còn dưới 1,702 điểm,** do nhịp hồi cuối phiên mới phản ánh lực cầu bắt đáy chứ chưa xác nhận đảo chiều. Nhà đầu tư có khẩu vị rủi ro cao có thể thăm dò tỷ trọng nhỏ ở các mã giữ nền kỹ thuật tốt, nhưng tránh mua đuổi và hạn chế nhóm ngân hàng, FPT cùng các mã có trạng thái kỹ thuật tiêu cực.

Công ty Cổ phần Chứng khoán HD
Phòng Nghiên cứu & Phân tích
(84.28) 7307 6966
research@hdbs.vn

Thị trường thế giới

Chỉ số	Điểm	Thay đổi	%+/-
Dow Jones	48,147.3	-949.7	-1.9%
S&P 500	6,910.4	-265.4	-3.7%
FTSE Index	10,346.3	-106.3	-1.0%
DAX	24,802.8	-661.0	-2.6%
Hang Seng	22,410.8	-430.8	-1.9%
KOSPI	4,870.0	-267.9	-5.2%
Singpapore	4,975.2	-104.3	-2.1%

Thị trường Việt Nam

Chỉ số	Điểm	Thay đổi	%+/-
VN-Index	1,688.8	-0.8	0.0%
VN30	1,786.8	-1.7	-0.1%
VNMID	1,807.9	-11.8	-0.7%
VNSML	1,174.9	-6.6	-0.6%

Giá dầu và giá vàng

Hàng hóa	Giá	% Ngày	% Tuần
Dầu WTI	82.4	-1.0%	-5.6%
Dầu Brent	92.5	2.8%	-3.5%
Vàng thế giới	3,538.1	-1.3%	-8.8%
SJC - mua	131.2	-1.9%	-2.8%
SJC - bán	134.2	-1.8%	-2.8%

THẾ GIỚI

- **Thị trường chứng khoán Mỹ** giảm mạnh khi màn chào sàn Anthropic và kết quả Nvidia không xoa dịu lo ngại về chi tiêu AI, trong đó Dow Jones giảm 1.93%, S&P 500 giảm 3.70% và Nasdaq giảm 5.28%.
- **Mỹ:** Công bố các thỏa thuận thương mại trị giá hơn 17 tỷ USD đạt được trong chuyến công du châu Á, cho thấy Mỹ tiếp tục đẩy mạnh quan hệ kinh tế song phương trong bối cảnh cạnh tranh ảnh hưởng tại khu vực.
- **Ngân hàng Nhân dân Trung Quốc** giữ nguyên lãi suất cho vay cơ bản LPR kỳ hạn 1 năm ở mức 3.0% và 5 năm ở mức 3.5% trong tháng 11.
- **Qatar:** Phái đoàn Qatar tới Tehran thúc đẩy đàm phán, trong khi Iran công bố cơ sở tên lửa mới giữa lúc đối đầu với Mỹ; chưa loại bỏ được rủi ro gián đoạn chuỗi cung ứng năng lượng vùng Vịnh.
- **Anh – EU:** Hai bên đạt các thỏa thuận đơn giản hóa thương mại thực phẩm và nông sản, dự kiến áp dụng từ tháng 3/2028 và có thể đóng góp 5.1 tỷ bảng mỗi năm cho kinh tế Anh.
- **Nhật Bản:** Lạm phát lõi toàn quốc tháng 10 tăng 2.2% so với cùng kỳ, tiếp tục vượt mục tiêu 2% và củng cố kỳ vọng BOJ nâng lãi suất.

VIỆT NAM

- **Tỷ giá trung tâm USD/VND** tăng lên 25,668 đồng trong phiên cuối tuần trong khi DXY chốt tuần tăng lên 103.81 điểm, ghi nhận tuần tăng thứ tư liên tiếp do nhu cầu trú ẩn khi cổ phiếu AI biến động mạnh.
- **Tổng Bí thư, Chủ tịch nước Tô Lâm** chính thức tiếp nhận vai trò chủ nhà Năm APEC 2027 từ Trung Quốc. Việt Nam xác định ba ưu tiên gồm nâng năng suất, thúc đẩy thương mại và khả năng tự cường của nền kinh tế.
- **Hà Nội:** Công bố hoạt động tham vấn cộng đồng về hướng tuyến và vị trí nhà ga của 5 tuyến đường sắt đô thị, gồm các tuyến số 1, 2, 8, 10 và 14. Đây là bước chuẩn bị quy hoạch nhằm thúc đẩy mạng lưới giao thông công cộng và phát triển đô thị theo định hướng đường sắt.
- **Bộ Xây dựng:** Yêu cầu các nhà thầu đẩy nhanh tiến độ dự án mở rộng cao tốc Cam Lộ – La Sơn có tổng mức đầu tư khoảng 6,500 tỷ đồng, trong bối cảnh sản lượng đến 12/11 mới đạt 47% khối lượng thực hiện.
- **UBND Cần Thơ** làm việc với World Bank về dự án MERIT-WB11 có vốn dự kiến gần 3,000 tỷ đồng, giúp cải thiện khả năng chống chịu khí hậu và bảo vệ sản xuất tại Đồng bằng sông Cửu Long.

Tỷ giá USD/VND

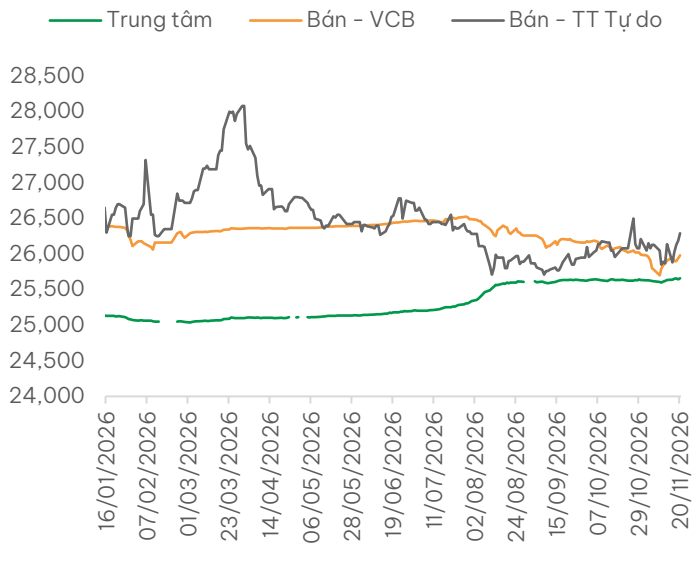

Lãi suất liên ngân hàng

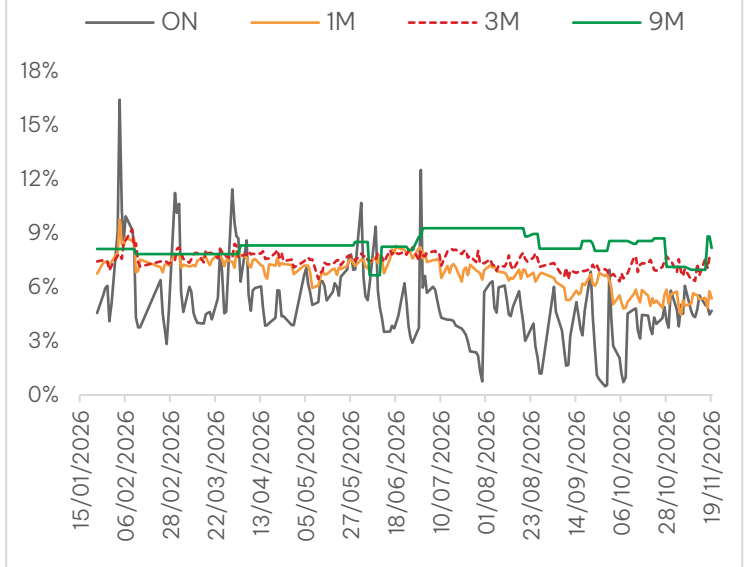

Nguồn: FiinX, HDS Research

Công ty Cổ phần Chứng khoán HD
Phòng Nghiên cứu & Phân tích
(84.28) 7307 6966
research@hdbs.vn

Diễn biến thanh khoản VN-Index

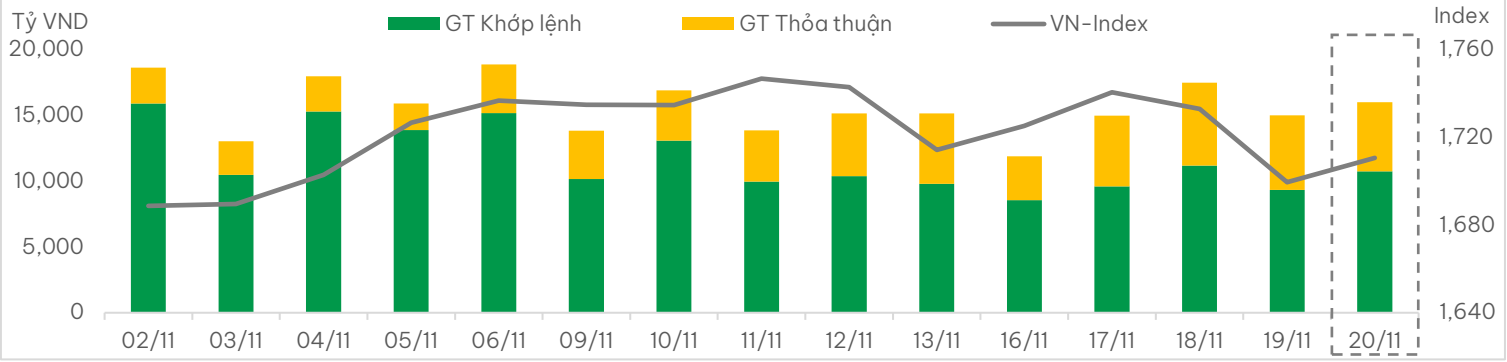

Top Tăng/Giảm

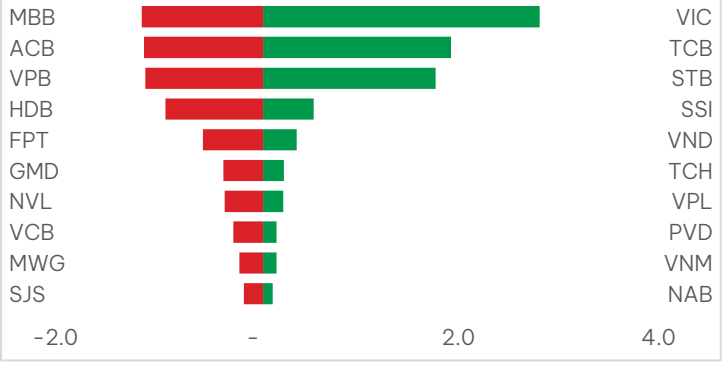

Biến động chỉ số theo nhóm ngành

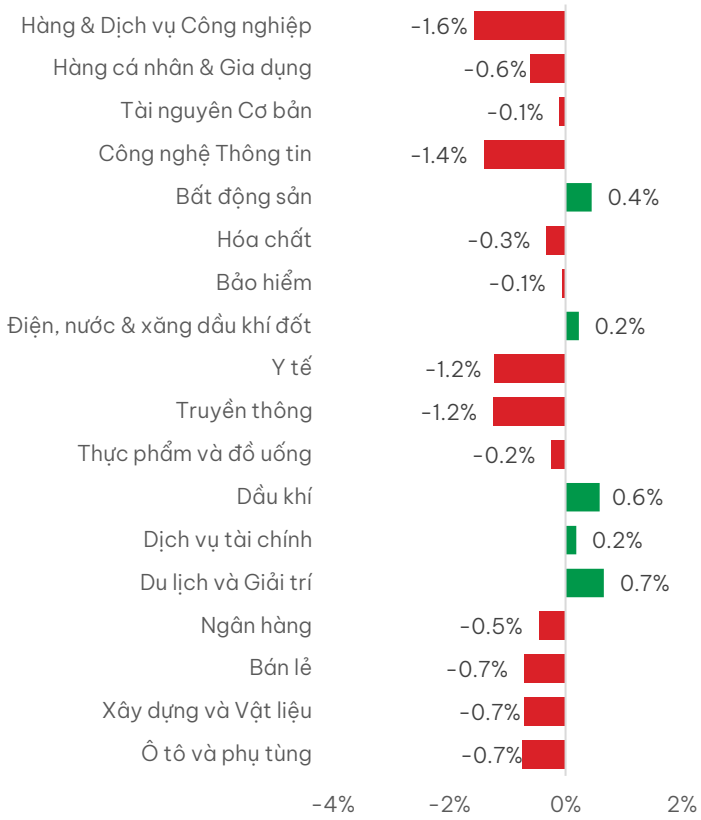

P/E và P/B của VN-Index

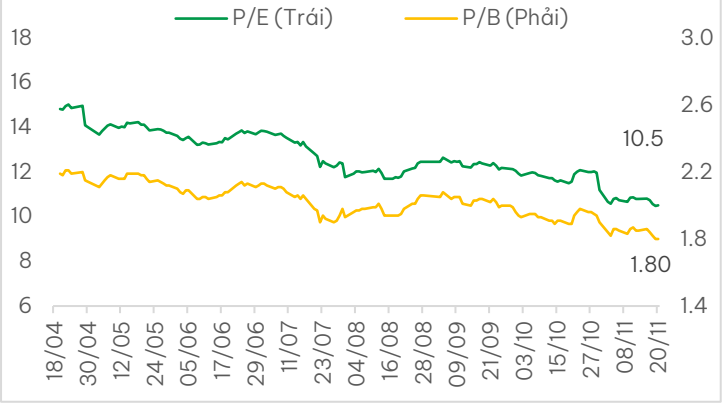

TIN DOANH NGHIỆP

- **NKG:** Đưa vào hoạt động nhà máy thép Nam Kim Phú Mỹ với tổng vốn đầu tư khoảng 6,200 tỷ đồng, diện tích hơn 32 ha và công suất thiết kế 1.2 triệu tấn/năm.
- **HDB:** Công bố kế hoạch chào bán tối đa 20,000 tỷ đồng trái phiếu ra công chúng trong ba đợt từ quý IV/2026 đến quý IV/2027, nhằm bổ sung vốn cấp 2.
- **NVL:** Phát hành gần 2.78 triệu cổ phiếu để chuyển đổi 16 trái phiếu quốc tế với giá chuyển đổi 34,000 đồng/cp. Giao dịch góp phần giảm nghĩa vụ nợ trái phiếu nhưng làm tăng lượng cổ phiếu lưu hành.
- **VCR:** Dự kiến lấy ý kiến cổ đông trong tháng 12 về điều chỉnh vốn đầu tư và phương án triển khai dự án Cát Bà Amatina. Việc tái cơ cấu phương án dự án có thể ảnh hưởng tới nhu cầu vốn và tiến độ phát triển bất động sản du lịch.
- **PNJ:** Doanh nghiệp điều chỉnh chính sách mua lại sản phẩm từ ngày 21/11, áp dụng thời hạn thanh toán khác nhau đối với vàng và kim cương trong bối cảnh lãnh đạo thừa nhận áp lực tài chính.
- **ROX Group:** Ký thỏa thuận triển khai với Bộ Năng lượng Azerbaijan về đánh giá và phát triển các dự án điện mặt trời, điện gió; tạo cơ hội mở rộng danh mục đầu tư năng lượng tái tạo ra thị trường quốc tế.
- **AMY:** Chính thức đưa hơn 160.5 triệu cổ phiếu vào giao dịch trên HOSE ngày 20/11, với giá tham chiếu phiên đầu tiên 48,900 đồng/cổ phiếu, giúp mở rộng khả năng tiếp cận nhà đầu tư.
- **T&T Group:** Công bố mở rộng đầu tư tại Lạng Sơn với ba dự án có tổng quy mô hơn 11,000 tỷ đồng, gồm dự án đô thị và năng lượng. Các dự án có thể tạo thêm nhu cầu xây dựng và đóng góp vào phát triển hạ tầng địa phương.

Công ty Cổ phần Chứng khoán HD
Phòng Nghiên cứu & Phân tích
(84.28) 7307 6966
research@hdbs.vn

GIAO DỊCH KHỐI NGOẠI VÀ TỰ DOANH

Mua bán của Khối ngoại

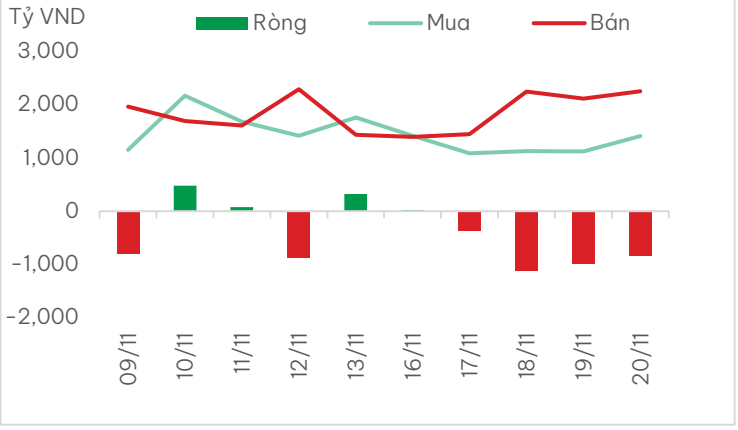

Mua bán của Tự doanh

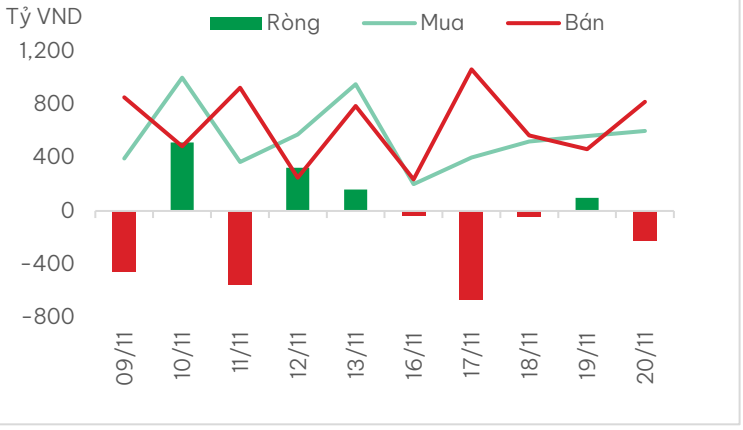

Mua bán của Khối ngoại theo ngành (tỷ VND)

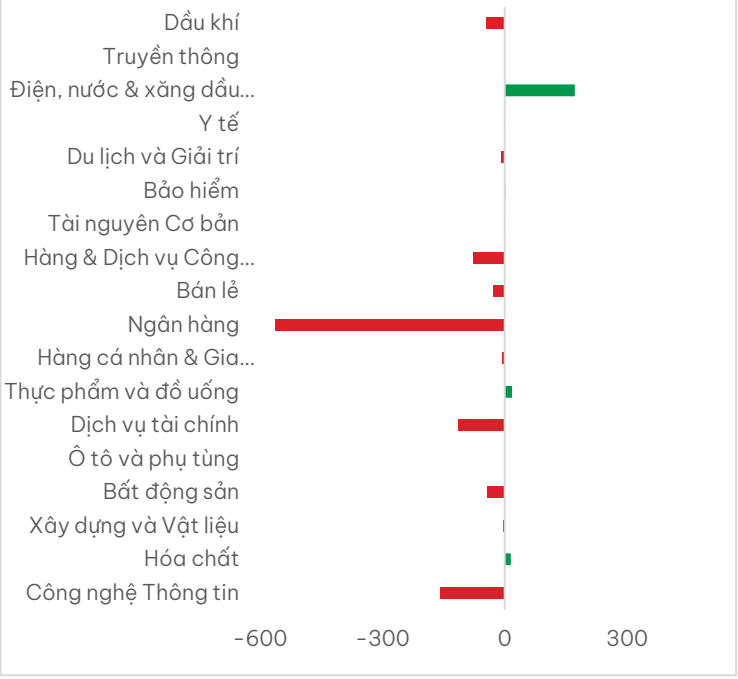

Mua bán của Tự doanh theo ngành (tỷ VND)

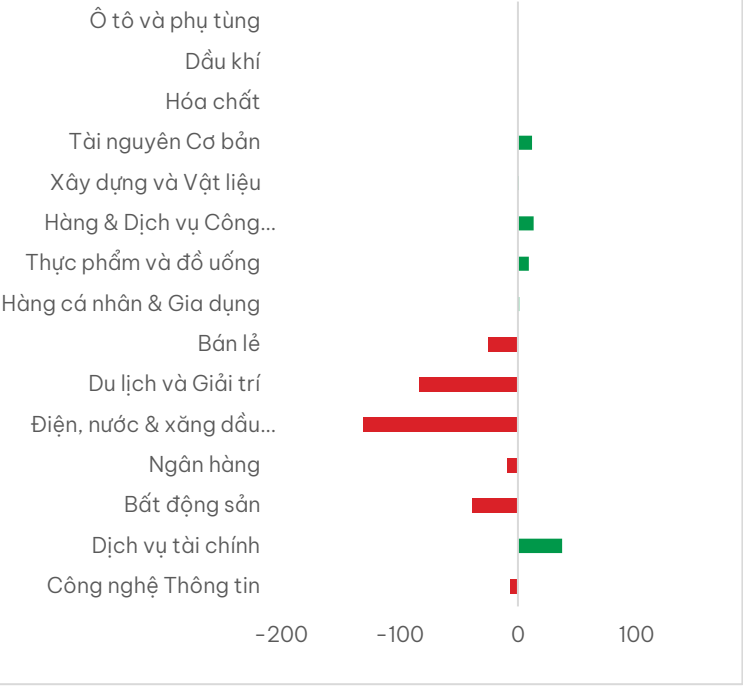

Top mua bán của Khối ngoại (tỷ VND)

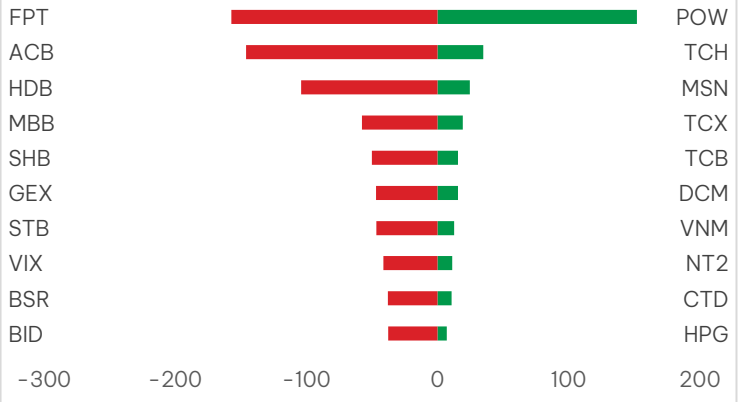

Top mua bán của Tự doanh (tỷ VND)

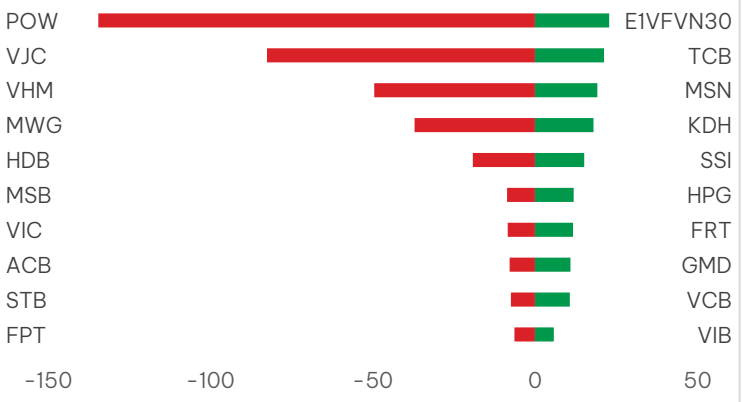

Nguồn: FiinX, HDS Research

TUYÊN BỐ MIỄN TRỪ TRÁCH NHIỆM

Các thông tin về thị trường được cung cấp trên đây do Bộ phận Nghiên cứu và Phân tích thu thập từ các nguồn được coi là đáng tin cậy, tuy nhiên HDS không đảm bảo sự chính xác và đầy đủ của các nguồn thông tin này. Các nhận định trong bản báo cáo này được đưa ra dựa trên cơ sở phân tích chi tiết và cẩn thận, theo đánh giá chủ quan của chúng tôi, là hợp lý trong thời điểm đưa ra báo cáo.

Việc cung cấp các thông tin này chỉ phục vụ mục đích tham khảo, HDS không chịu bất kỳ trách nhiệm nào về bất kỳ tổn thất nào gây ra do việc sử dụng thông tin trên đây vào hoạt động kinh doanh. Các thông tin trên đây hoàn toàn có thể thay đổi theo diễn biến của thị trường và HDS không có trách nhiệm phải thông báo về những sự thay đổi này.

Bản tin này là sản phẩm và tài sản của HDS. Mọi hành vi sao chép sửa đổi, in ấn mà không có sự đồng ý của HDS đều là trái luật.

LIÊN HỆ

CÔNG TY CỔ PHẦN CHỨNG KHOÁN HD (HDS)

www.hdbs.vn

TRỤ SỞ CHÍNH

23A-B Nguyễn Đình Chiểu, Phường Sài Gòn, TP. Hồ Chí Minh
+84 287 3076966
+84 286 2838666

CHI NHÁNH HÀ NỘI

Tầng 5, 32 Trần Hưng Đạo, Phường Cửa Nam, TP. Hà Nội
+84 243 359 8866
+84 243 351 8866

PHÒNG NGHIÊN CỨU VÀ PHÂN TÍCH

hdbs.vn/tin-tuc-su-kien/trung-tam-phan-tich
research@hdbs.vn

Trung Tâm Phân Tích <GO>

Mở tài khoản <GO>