HDSecurities

CÔNG TY CỔ PHẦN CHỨNG KHOÁN HD

BÁO CÁO THỊ TRƯỜNG

TUẦN 48.2026
(23 - 27/11/2026)

"VN-Index đánh mất mốc 1,700 điểm, áp lực bán lan rộng dòng tiền suy yếu"



Mở Tài khoản

HDS Zalo OA

Vui lòng quét hoặc nhấp vào mã QR để tiếp tục

TIÊU ĐIỂM CHÍNH

HDSecurities

DIỄN BIẾN THỊ TRƯỜNG

1 VN-Index
1,688.8 điểm

-2.66% WoW | -5.36% YTD

Giảm 4 phiên liên tiếp, mất mốc 1,700; chạm 1,666.4 điểm (20/11) rồi hồi nhẹ.

2 Thanh khoản HOSE
9,904 tỷ đồng

Khớp lệnh/phiên -7.4% WoW; thấp hơn BQ 5 tuần 19.2%

Thấp nhất từ đầu tháng 9; tổng GTGD 15,091 tỷ/phiên.

3 Độ rộng thị trường
73 tăng / 312 giảm

VN30: 2 tăng | 28 giảm

106 mã giảm trên 5%; tỷ lệ cổ phiếu trên MA20 giảm từ 36.7% xuống 21.6%.

4 Dòng tiền theo vốn hóa

VN30	VNMID	VNSML
59.4%	36.1%	4.5%

VN30 cao nhất 5 tuần; giao dịch tập trung ở nhóm vốn hóa lớn.

5 Biến động theo vốn hóa

VN30	VNMID	VNSML
-3.15%	-3.02%	-3.45%

Cả 3 nhóm giảm trên 3%, sâu hơn chỉ số chung.

6 Dòng vốn nhà đầu tư
-3,290 tỷ đồng

Khối ngoại bán ròng tuần thứ 9 liên tiếp, lớn nhất từ tuần 41; lũy kế 9 tuần 33,440 tỷ.

Tự doanh bán ròng 864 tỷ.

NHẬN ĐỊNH & CHIẾN LƯỢC

1 Vùng hỗ trợ quan trọng
1,666 – 1,677 điểm

Giữ vững: hồi về 1,700–1,722; vượt 1,731 hướng tới 1,748–1,765.

Thủng 1,666: lùi về 1,651–1,660, xa hơn 1,590 điểm.

2 Trạng thái kỹ thuật
Động lượng suy yếu

RSI tuần 42.2 | RSI ngày 37.1

Dưới MA20–MA200; MACD ngày, tuần dưới tín hiệu; đóng cửa sát dải Bollinger dưới.

3 Dòng tiền
Trụ chịu áp lực bán

Ngân hàng -4.5%, tỷ trọng tăng lên 25.1%.

FPT -10.2%; thanh khoản Công nghệ Thông tin +23.3%.

4 Chiến lược đầu tư
Ưu tiên phòng thủ

- Giữ tỷ trọng thấp; chỉ thăm dò tại 1,650–1,680.
- Vượt 1,731: nâng tỷ trọng; thủng 1,650: giảm tỷ trọng.

5 Yếu tố vĩ mô cần theo dõi

- **S&P 500 -8.6%, VIX 35.9;** PCE Mỹ T10 (25/11).
- **Tỷ giá 25,659;** NHNN hoán đổi USD 182 ngày.
- **UST10Y 4.91%** | USD cao nhất 19 tháng.

6 Các ngành theo dõi

- **Ngân hàng:** khối ngoại bán ròng 1,878 tỷ.
- **Công nghệ Thông tin:** FPT bị bán ròng 965 tỷ.
- **Điện:** POW được khối ngoại và tự doanh mua ròng.

THÔNG ĐIỆP CHÍNH

VN-Index giảm 2.66%, đánh mất mốc 1,700 điểm, độ rộng xấu đi mạnh, khớp lệnh thấp nhất từ đầu tháng 9 và khối ngoại bán ròng 3,290 tỷ; nhịp hồi từ 1,666 điểm chưa xác nhận đảo chiều.

Ưu tiên quản trị rủi ro: giữ tỷ trọng thấp, chỉ thăm dò tại 1,650–1,680 điểm khi hỗ trợ được giữ vững. Nhà đầu tư trung và dài hạn giải ngân từng phần, ưu tiên doanh nghiệp nền tảng vững, lợi nhuận tăng trưởng.

Diễn biến chỉ số chứng khoán thế giới

Index	Chỉ số	% 1 Tuần	% 1 Tháng	% YTD	% 1 Năm
Chỉ số thị trường thế giới					
Dow Jones	48,147.3	-8.0%	-8.9%	0.2%	4.1%
S&P 500	6,910.4	-8.6%	-9.8%	1.0%	4.7%
Nasdaq	22,617.7	-10.0%	-13.0%	-2.7%	1.6%
Europe	5,942.0	-7.0%	-4.3%	2.6%	7.7%
Japanese	56,436.7	-8.0%	-10.3%	12.1%	16.1%
Korea	4,870.0	-8.0%	-12.0%	15.6%	26.4%
China	3,533.8	-2.8%	-3.4%	-11.0%	-7.9%
HongKong	22,410.8	-5.2%	-2.3%	-12.6%	-11.1%
Taiwan	36,033.3	-17.5%	-21.7%	24.4%	36.3%
India	25,800.6	2.6%	13.7%	-1.3%	-1.0%
Indonesia	5,146.3	-3.7%	-4.5%	-40.5%	-38.8%
Thailand	1,453.3	-3.4%	-7.0%	15.4%	15.9%
VietNam	1,688.8	-2.7%	-0.2%	-5.4%	2.0%
Hàng hóa					
Brent Oil (USD/bbl)	92.5	-3.5%	-17.2%	52.0%	49.3%
WTI Oil (USD/bbl)	82.4	-5.6%	-20.2%	43.5%	41.9%
Gold (USD/ounce)	3,539.0	-8.9%	-11.7%	-19.3%	-13.6%
Yield Trái phiếu Chính phủ Mỹ					
U.S 1Y (%)	4.5	-2.6%	2.2%	29.7%	24.3%
U.S 10Y (%)	4.9	-4.7%	-1.5%	18.3%	20.9%

(*) Dữ liệu được cập nhật vào ngày 23/11/2026

Lịch sự kiện công bố thông tin tuần 48.2026		Quan trọng
Thứ Hai 23/11	**Mỹ:** PMI sản xuất, dịch vụ và tổng hợp S&P Global tháng 11 (Số liệu sơ bộ)	★ ★
	EU: PMI sản xuất, dịch vụ và tổng hợp HCOB tháng 11 (Số liệu sơ bộ)	★
Thứ Ba 24/11	**Mỹ:** Niềm tin người tiêu dùng Conference Board tháng 11	★
	Nhật Bản: PMI sản xuất, dịch vụ và tổng hợp S&P Global tháng 11 (Số liệu sơ bộ)	★
Thứ Tư 25/11	**Mỹ:** PCE và PCE lõi tháng 10	★
	Mỹ: Doanh số nhà mới tháng 10	★
Thứ Năm 26/11	**EU:** Biên bản cuộc họp chính sách tiền tệ ECB ngày 28–29/10	★ ★
	EU: Cung tiền và tín dụng tháng 10, gồm M3 và tín dụng doanh nghiệp	★
Thứ Sáu 27/11	**Mỹ:** Cán cân thương mại hàng hóa; tồn kho bán buôn và bán lẻ sơ bộ tháng 10	★
	Trung Quốc: Lợi nhuận doanh nghiệp công nghiệp 10 tháng năm 2026	★

Nguồn: HDS Research

Ngân hàng kéo VN-Index giảm 2.66%, thanh khoản khớp lệnh tiếp tục suy yếu

- **VN-Index đóng cửa tuần 16–20/11 tại 1,688.8 điểm, giảm 2.66% (-46.14 điểm), đánh dấu tuần giảm sâu nhất kể từ đầu tháng 9.** Sau khi tăng nhẹ 0.11% trong phiên 16/11, chỉ số giảm bốn phiên liên tiếp, mạnh nhất ngày 18/11 (-1.37%). VN-Index lần lượt đánh mất vùng hỗ trợ 1,692–1,702 điểm, chạm đáy 1,666.4 điểm trong phiên 20/11 trước khi hồi phục về cuối tuần. Thanh khoản khớp lệnh HOSE bình quân giảm 7.4% xuống 9,904 tỷ đồng/phiên, thấp hơn 19.2% so với bình quân năm tuần và thấp nhất kể từ tuần nghỉ lễ đầu tháng 9. Tổng giá trị giao dịch vẫn đạt 15,091 tỷ đồng/phiên nhờ giao dịch thỏa thuận, cho thấy dòng tiền mua chủ động tiếp tục hạn chế.
- **Áp lực điều chỉnh lan rộng khi 17/18 ngành L2 giảm điểm, chỉ Du lịch & Giải trí tăng 1.2%.** Công nghệ Thông tin giảm mạnh nhất (-9.4%), tiếp theo là Dầu khí (-6.4%), Bảo hiểm (-6.2%) và Tài nguyên Cơ bản (-5.5%). Ngân hàng giảm 4.5%, là nhóm gây sức ép lớn nhất lên VN-Index, với VPB, VCB, BID và LPB giảm sâu; khối ngoại bán ròng ngành 1,877.5 tỷ đồng. Công nghệ Thông tin chịu áp lực từ FPT (-10.2%) và CMG (-8.0%), trong khi thanh khoản ngành tăng 23.3%, phản ánh lực bán gia tăng. Bất động sản giảm 1.5% nhờ VIC tương đối ổn định, còn Dịch vụ tài chính giảm 2.4% khi thanh khoản thu hẹp 20.3%. Thực phẩm và đồ uống chỉ giảm 0.3% nhờ MCH tăng 6.9%, trong khi VPL và HVN hỗ trợ nhóm Du lịch & Giải trí.
- **Xét theo nhóm vốn hóa, VN30 giảm 3.15%, VNMID giảm 3.02% và VNSML giảm 3.45%, phản ánh sự suy yếu đồng đều trên thị trường.** Tỷ trọng giao dịch VN30 tăng từ 54.5% lên 59.4%, cao nhất năm tuần, trong khi VNMID giảm từ 40.9% xuống 36.1%, VNSML giảm nhẹ từ 4.6% xuống 4.5%. Giá trị giao dịch VN30 tăng 9.4% nhưng VNMID giảm 11.6%, cho thấy hoạt động giao dịch tập trung vào nhóm vốn hóa lớn trong bối cảnh áp lực bán gia tăng. Nhìn chung, thanh khoản khớp lệnh thấp và độ rộng ngành tiêu cực cho thấy thị trường chưa hình thành lực cầu đủ mạnh để xác nhận khả năng phục hồi bền vững.

Thanh khoản sàn HOSE

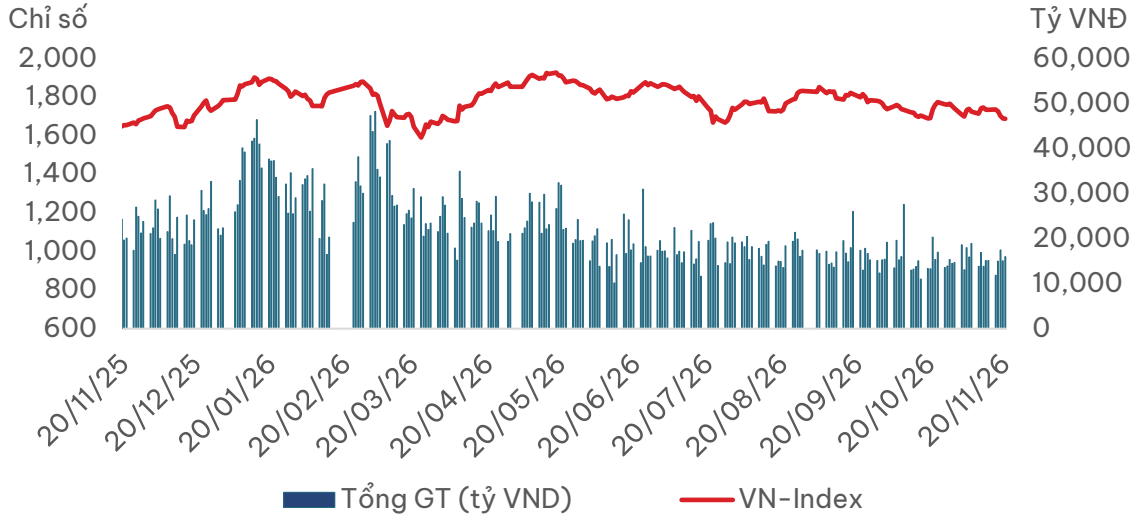

Tỷ trọng các nhóm vốn hóa

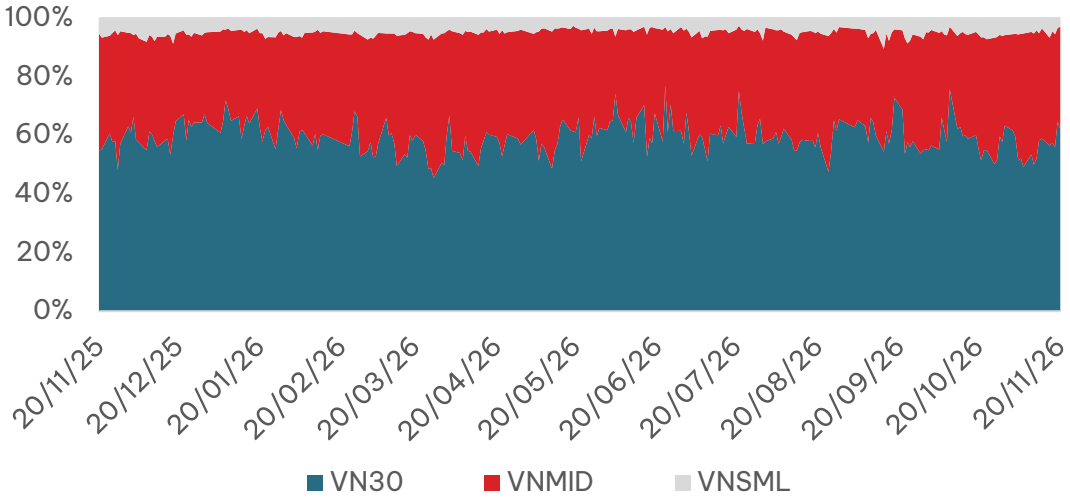

Độ rộng thị trường suy yếu, khối ngoại bán ròng mạnh và xu hướng kỹ thuật chuyển xấu

- **Độ rộng thị trường tuần 16–20/11 suy giảm mạnh với 73 mã tăng, 312 mã giảm và 24 mã đứng giá trên HOSE; riêng VN30 chỉ có 2 mã tăng và 28 mã giảm.** Có 106 cổ phiếu giảm trên 5%, trong khi chỉ 14 mã tăng trên 5%, cho thấy áp lực bán lan rộng. Tỷ lệ cổ phiếu trên MA20 giảm từ 36.7% xuống 21.6%, MA50 còn 26.2%, MA100 còn 23.5% và MA200 còn 19.9%, phản ánh sự suy yếu ở cả ngắn và trung hạn. VCB (-6.17), VPB (-3.27) và VHM (-3.06) là những lực cản lớn nhất đối với chỉ số; ngược lại, MCH (+2.40), VPL (0.79) và HVN (+0.49) đóng góp tích cực nhưng không đủ bù đắp áp lực giảm.
- **Về kỹ thuật, VN-Index đóng cửa dưới toàn bộ các đường MA20 (1,730.9 điểm), MA50 (1,748.1 điểm), MA100 (1,764.8 điểm) và MA200 (1,784.2 điểm).** RSI(14) ngày giảm từ 48.5 xuống 37.1 điểm, trong khi RSI tuần còn 42.2 điểm, cho thấy động lượng tiếp tục suy yếu. MACD ngày và tuần đều nằm dưới đường tín hiệu; ADX ngày tăng lên 15.5 nhưng vẫn dưới ngưỡng xác nhận xu hướng 25, dù -DI vượt xa +DI. Độ rộng Bollinger giảm còn 5.45%, với VN-Index đóng cửa sát dải dưới tại 1,683.7 điểm. Nhịp hồi từ đáy 1,666.41 điểm trong phiên cuối tuần cho thấy lực cầu bắt đáy xuất hiện, nhưng chưa đủ xác nhận đảo chiều khi thanh khoản và độ rộng tiếp tục xấu đi.
- **Về dòng vốn, khối ngoại bán ròng 3,290 tỷ đồng trên HOSE, đánh dấu tuần bán ròng thứ chín liên tiếp và lớn nhất từ tuần 41.** Hoạt động bán tập trung tại FPT (-965.0 tỷ đồng), VCB, ACB, MBB và HDB; theo ngành, Ngân hàng bị bán ròng 1,877.5 tỷ đồng và Công nghệ Thông tin 971.1 tỷ đồng. Ngược lại, MSN, POW và KDH được mua ròng, nhưng quy mô không đủ cân bằng áp lực bán. Tự doanh cũng bán ròng 864 tỷ đồng, gồm mua ròng khớp lệnh 106.5 tỷ đồng và bán ròng thỏa thuận 970.5 tỷ đồng. Áp lực bán tập trung tại GMD, VJC, REE, ACB và VHM, chủ yếu thuộc nhóm Hàng & Dịch vụ Công nghiệp, Ngân hàng và Bất động sản. Nhìn chung, dòng vốn ngoại và tự doanh cùng rút ròng trong bối cảnh kỹ thuật suy yếu, khiến khả năng phục hồi ngắn hạn tiếp tục bị hạn chế.

STT	Mã	Giá đóng cửa (D)	% thay đổi giá 1 tuần	P/E cơ bản
1	MCH	132,000	6.9%	23.6
2	VPL	96,000	2.1%	49.8
3	VIC	241,900	-0.5%	43.5
4	STB	70,800	-0.6%	87.5
5	SAB	42,450	-0.7%	11.7
6	SSI	20,000	-1.0%	12.9
7	SSB	14,900	-1.0%	15.7
8	VJC	137,300	-1.5%	47.9
9	MWG	71,700	-1.8%	9.5
10	MSN	69,900	-1.8%	11.2
11	TCX	27,800	-1.9%	14.9
12	HPG	20,450	-2.9%	6.3
13	VHM	60,400	-2.9%	5.0
14	TCB	21,200	-3.0%	7.9
15	GAS	70,500	-3.0%	11.5
16	VRE	23,500	-3.3%	7.2
17	HDB	21,800	-3.5%	7.3
18	ACB	19,600	-3.7%	7.1
19	VNM	51,400	-4.1%	9.4
20	SHB	10,450	-4.1%	3.6
21	CTG	30,100	-4.4%	5.5
22	MBB	18,250	-4.7%	5.2
23	VIB	13,350	-5.0%	6.5
24	LPB	34,250	-5.5%	8.5
25	BID	30,050	-5.7%	6.6
26	GVR	27,300	-5.9%	12.9
27	VCB	50,200	-6.7%	10.1
28	BSR	23,600	-6.9%	4.2
29	VPB	20,500	-7.2%	6.6
30	FPT	45,000	-10.2%	8.2

Nguồn: FiinX, HDS Research

Tỷ lệ cổ phiếu trên MA20 giảm mạnh, độ rộng ngắn và trung hạn đồng loạt suy yếu

HDSecurities

MA20

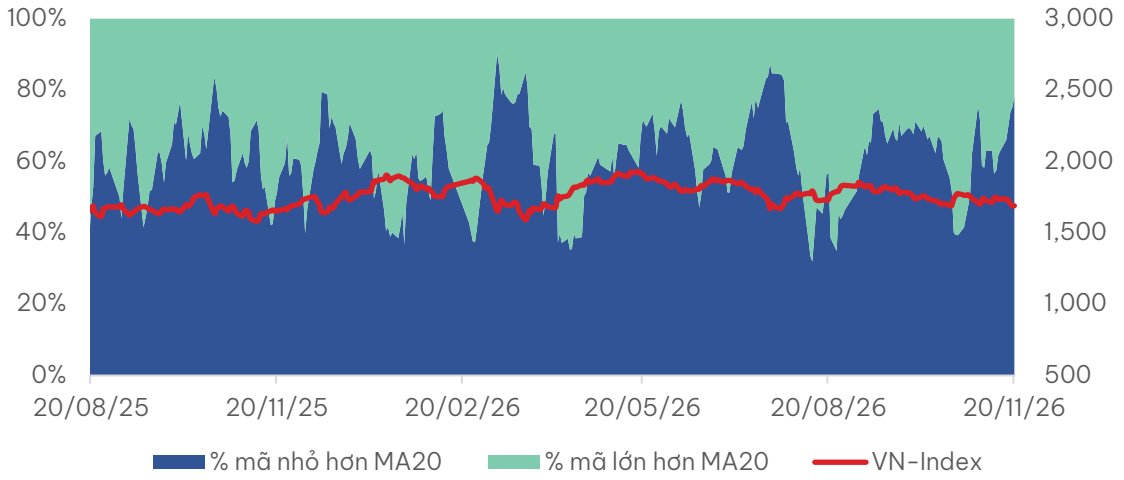

MA50

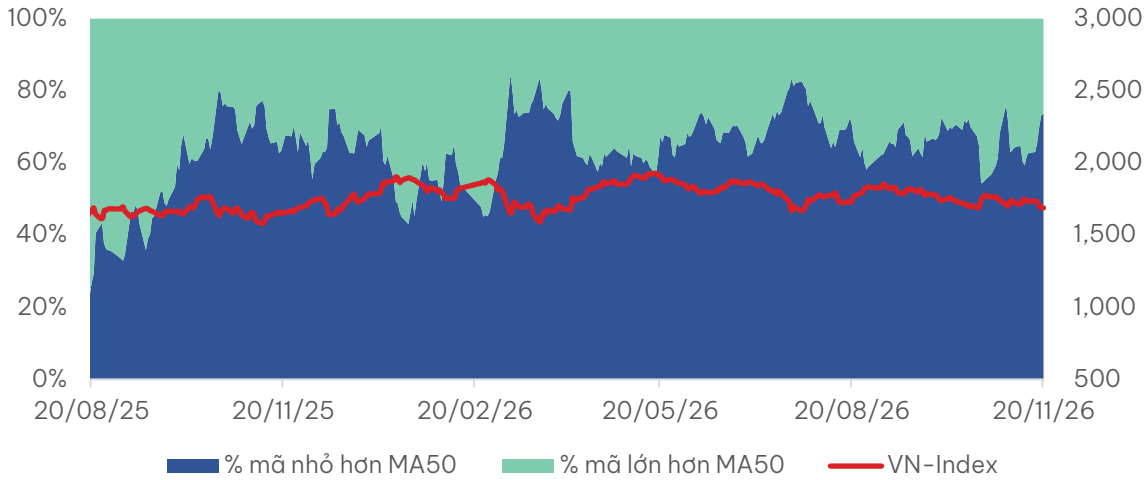

MA100

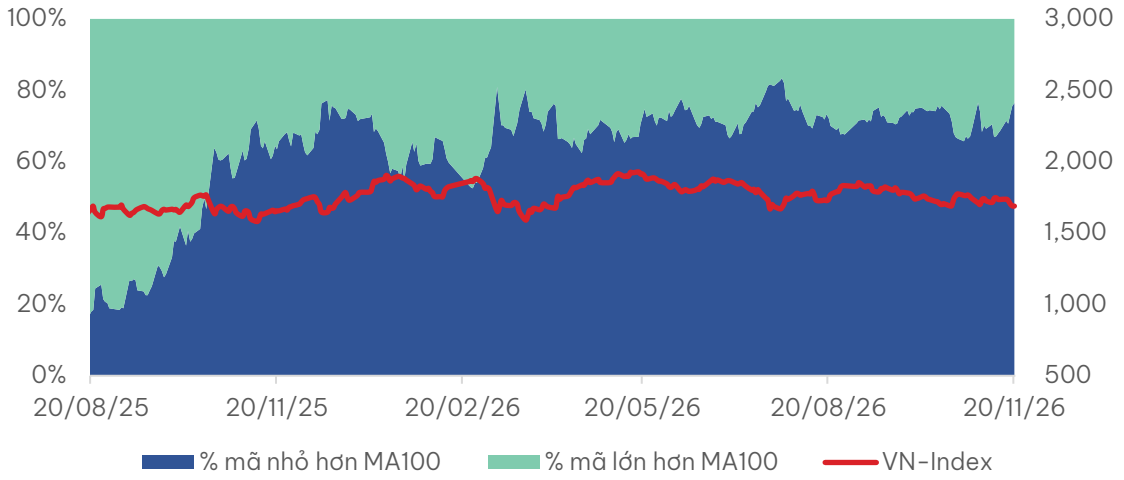

MA200

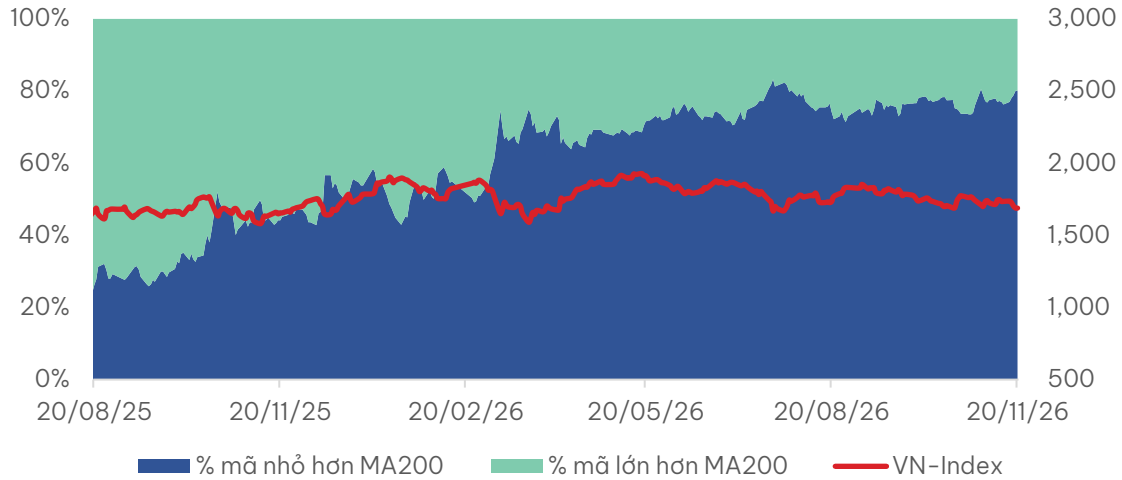

Thanh khoản khớp lệnh xuống thấp nhất nhiều tuần, dòng tiền co hẹp trên diện rộng

HDSecurities

Tăng giảm Dòng tiền và Chỉ số theo nhóm ngành

	TỶ TRỌNG DÒNG TIỀN										TĂNG/GIẢM CHỈ SỐ							
	18/09	25/09	02/10	09/10	16/10	23/10	30/10	06/11	13/11	20/11	1W	2W	1M	3M	6M	9M	1Y	YTD
Ngân hàng	26.29%	29.97%	25.27%	26.15%	29.76%	27.90%	25.96%	25.80%	23.63%	25.06%	-4.47%	-4.17%	-5.19%	-5.87%	-9.20%	-10.77%	-3.09%	-4.65%
Bất động sản	19.44%	17.35%	15.92%	17.08%	17.16%	16.53%	16.80%	16.09%	18.04%	16.53%	-1.17%	1.28%	10.27%	8.37%	-2.01%	30.47%	58.43%	25.18%
Môi giới chứng khoán	13.30%	10.44%	11.71%	11.09%	10.71%	13.94%	10.83%	19.01%	15.87%	13.55%	-2.25%	-4.26%	-1.19%	-10.59%	-18.05%	-20.74%	-21.38%	-16.78%
Phần mềm	3.39%	2.48%	1.75%	2.85%	2.68%	2.65%	4.31%	3.68%	4.40%	5.88%	-10.00%	-11.28%	-21.32%	-28.77%	-35.05%	-47.46%	-48.31%	-47.15%
Thực phẩm	4.17%	4.92%	4.74%	5.90%	4.82%	4.54%	4.32%	4.09%	3.67%	4.27%	0.45%	-2.08%	-4.79%	-5.06%	-0.67%	-7.43%	-7.08%	-9.37%
Thép và sản phẩm thép	2.84%	2.38%	3.55%	3.02%	3.97%	3.74%	4.26%	4.90%	3.70%	3.99%	-3.06%	-3.41%	-3.16%	-2.46%	-12.15%	-12.60%	-13.43%	-10.76%
Xây dựng	1.70%	1.79%	2.06%	1.90%	2.41%	2.88%	2.69%	2.91%	4.76%	3.40%	-1.91%	-1.37%	-2.07%	-6.68%	-9.38%	-10.53%	-9.61%	-4.97%
Sản xuất & Phân phối Điện	0.78%	0.70%	1.32%	1.00%	1.10%	0.94%	0.94%	1.09%	2.28%	2.85%	-1.74%	1.03%	2.00%	-0.08%	-0.22%	0.56%	6.12%	6.80%
Kho bãi, hậu cần và bảo dưỡng	1.37%	1.68%	2.47%	2.39%	2.13%	3.20%	3.41%	2.33%	2.87%	2.32%	-5.05%	-4.26%	-7.48%	-4.71%	-7.20%	-16.35%	-13.73%	-7.97%
Sản xuất và Khai thác dầu khí	5.62%	4.58%	4.45%	3.46%	3.81%	2.27%	2.61%	2.09%	1.99%	2.28%	-6.94%	-9.27%	-15.79%	-13.67%	-24.83%	-13.88%	32.87%	30.59%
Phân phối hàng chuyên dụng	2.08%	3.21%	3.31%	4.05%	2.67%	2.30%	3.53%	2.60%	2.01%	2.24%	-1.34%	-1.54%	-4.79%	1.28%	2.51%	-13.29%	0.43%	-6.12%
Thiết bị điện	2.69%	2.15%	2.26%	1.52%	1.52%	2.72%	2.22%	2.01%	2.37%	2.24%	-3.56%	-8.28%	-9.36%	-9.97%	-44.09%	-28.91%	-30.90%	-44.76%
Nuôi trồng nông & hải sản	0.79%	0.93%	1.29%	1.47%	1.14%	1.48%	1.34%	1.16%	1.47%	1.73%	-3.40%	0.31%	-2.52%	-3.71%	-7.44%	-13.04%	-10.21%	-10.01%
Thiết bị và Dịch vụ Dầu khí	2.25%	1.55%	1.80%	1.58%	1.24%	1.18%	1.39%	0.97%	1.03%	1.53%	-4.11%	-6.06%	-14.10%	-13.95%	-21.16%	-21.00%	4.42%	-2.66%
Dịch vụ hàng không	1.09%	1.26%	1.04%	0.84%	1.05%	1.16%	1.10%	1.09%	1.53%	1.39%	0.27%	3.07%	8.52%	6.72%	7.22%	-2.55%	-9.44%	-8.37%
Sản phẩm hóa dầu, Nông dược & Hóa chất khác	1.69%	1.69%	1.76%	1.53%	1.28%	1.38%	1.24%	0.93%	1.10%	0.97%	-3.30%	-5.33%	-10.94%	-5.79%	-18.69%	-20.95%	-24.19%	-12.47%
Khai khoáng	0.38%	1.39%	1.23%	1.28%	1.20%	0.72%	1.09%	0.90%	0.66%	0.91%	-11.24%	-14.21%	-18.73%	5.78%	18.24%	20.66%	62.97%	84.04%
Vận tải Thủy	1.16%	1.54%	1.92%	1.87%	1.67%	1.22%	1.50%	0.67%	0.67%	0.91%	-5.98%	-7.06%	-10.49%	-10.97%	-10.22%	-6.85%	18.29%	21.30%
Vật liệu xây dựng & Nội thất	0.80%	0.88%	0.90%	0.79%	0.77%	1.04%	1.69%	0.92%	0.71%	0.85%	-3.95%	-4.50%	-6.97%	-5.75%	-6.74%	-11.55%	-0.26%	-3.16%
Nhựa, cao su & sợi	1.08%	1.50%	1.92%	1.58%	1.20%	0.88%	1.15%	0.97%	0.71%	0.79%	-5.47%	-5.42%	-12.49%	-10.88%	-22.53%	-18.64%	1.72%	6.41%
Sản xuất ô tô	0.23%	0.27%	0.38%	0.41%	0.36%	0.49%	0.44%	0.45%	0.44%	0.69%	-3.13%	-4.15%	-3.60%	-6.53%	-13.30%	-14.21%	-15.32%	-9.96%
Hàng cá nhân	0.95%	1.31%	3.04%	2.98%	1.66%	1.84%	0.99%	0.88%	1.15%	0.67%	-7.02%	-7.77%	-24.40%	-52.73%	-71.16%	-75.90%	-67.51%	-70.42%
Phân phối xăng dầu & khí đốt	1.35%	0.91%	0.85%	0.59%	0.69%	0.39%	0.86%	0.43%	0.40%	0.60%	-3.07%	-4.86%	-7.76%	-11.62%	-16.52%	-25.15%	19.35%	3.40%

Nguồn: FiinX, HDS Research

17/18 ngành giảm điểm, Công nghệ Thông tin và Ngân hàng chịu áp lực bán mạnh

Biến động chỉ số ngành (% thay đổi)

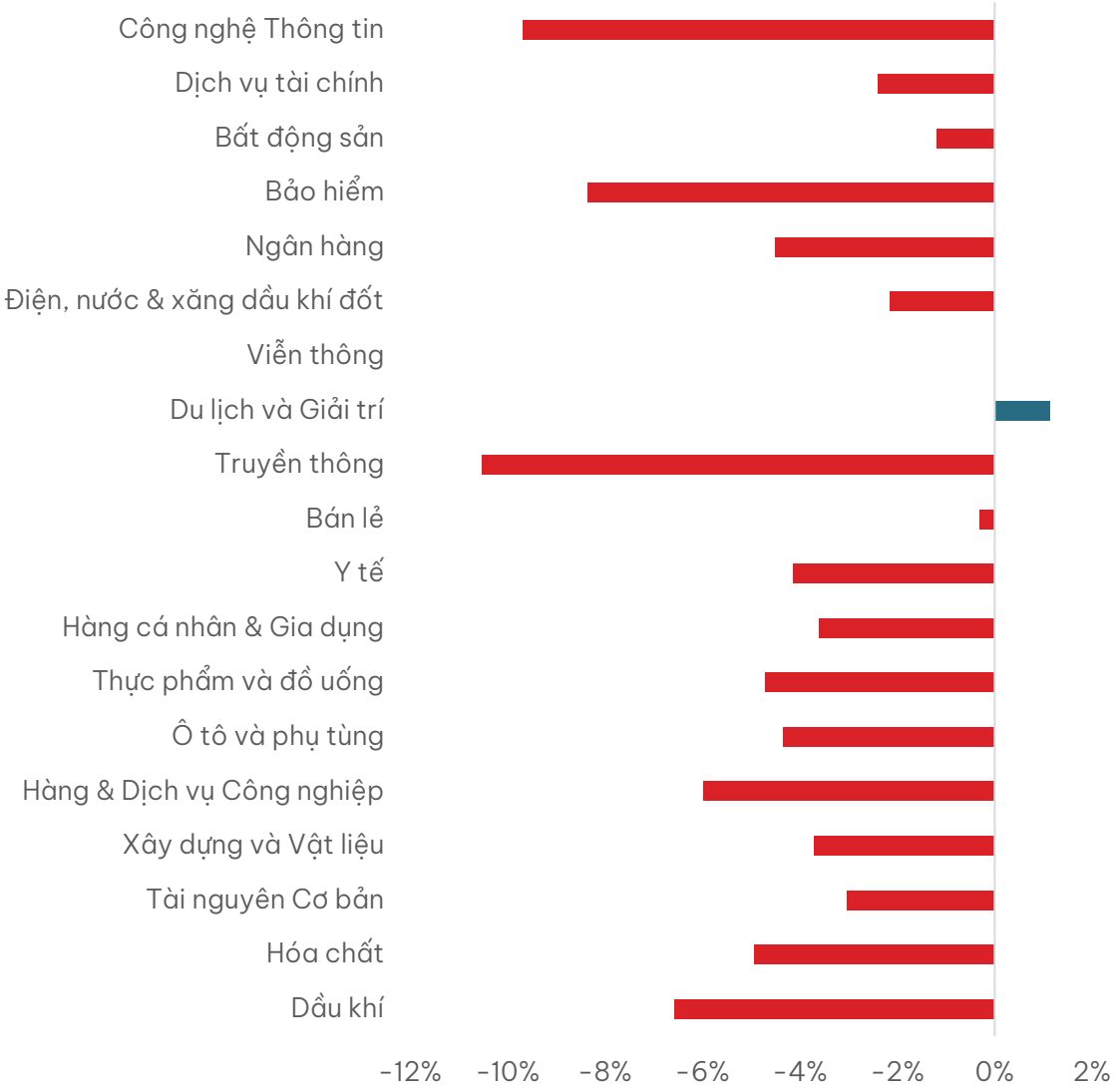

Top Cổ phiếu ảnh hưởng đến chỉ số VN-Index

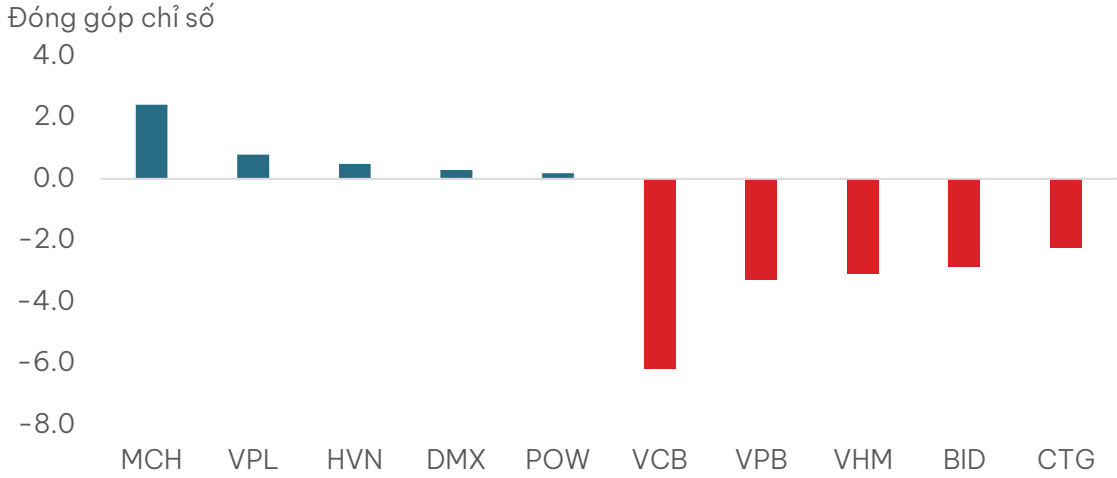

Top 10 cổ phiếu có Giá trị khớp lệnh lớn nhất

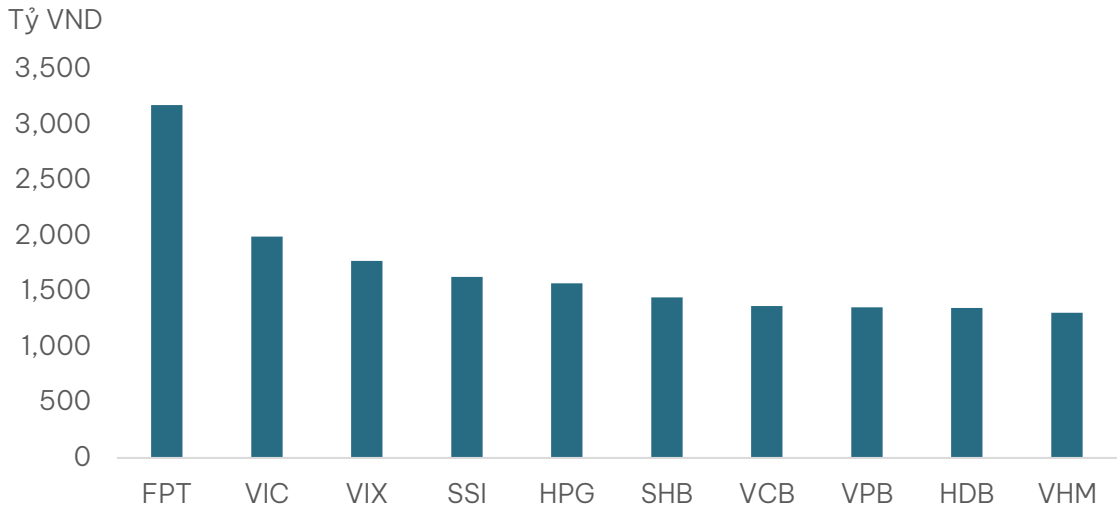

Nguồn: FiinX, HDS Research

Khối ngoại bán ròng 3,290 tỷ đồng, tập trung tại Ngân hàng và FPT

Giao dịch Khối ngoại theo ngành (tỷ VNĐ)

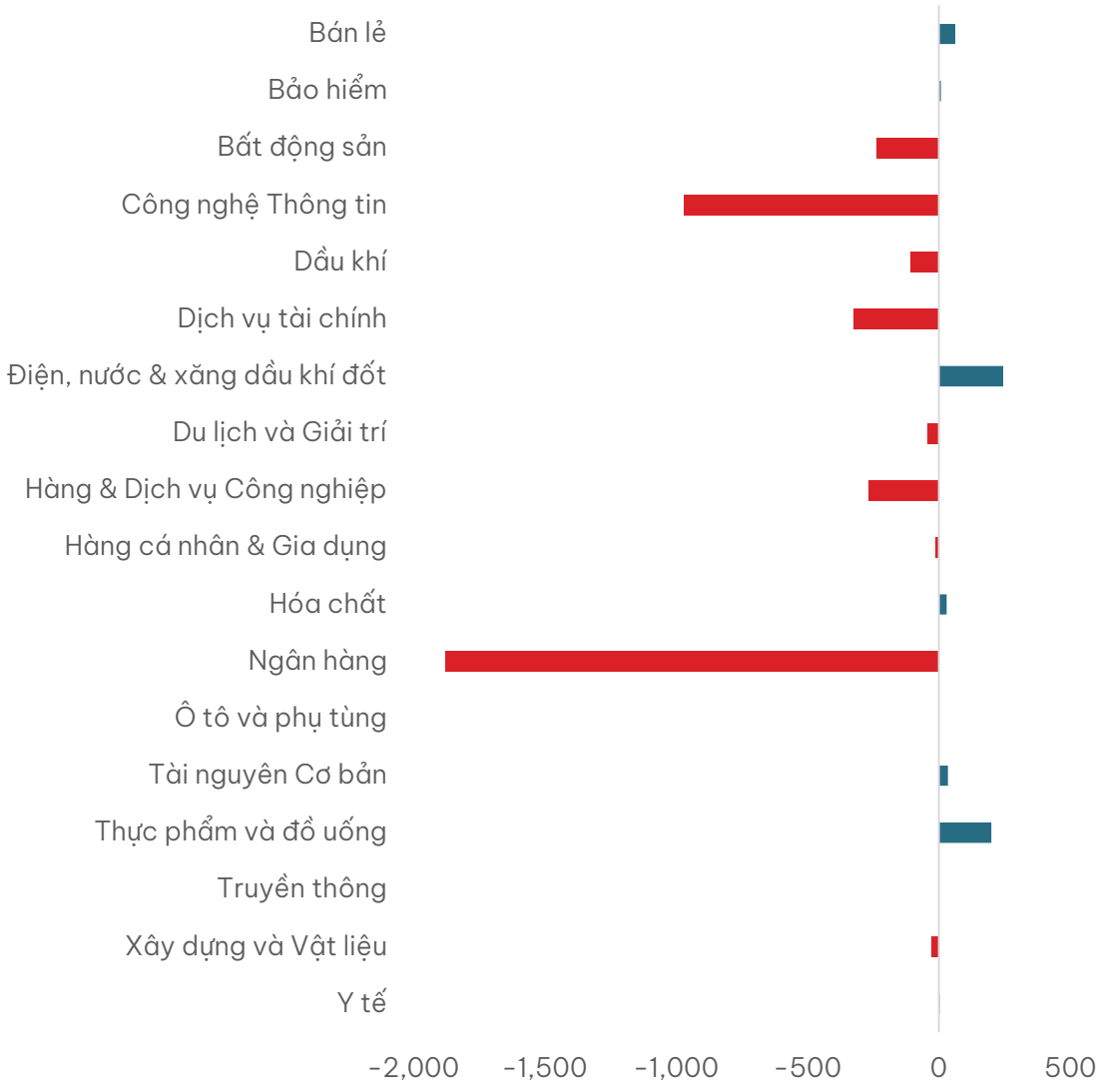

Giao dịch NĐT nước ngoài (theo tuần)

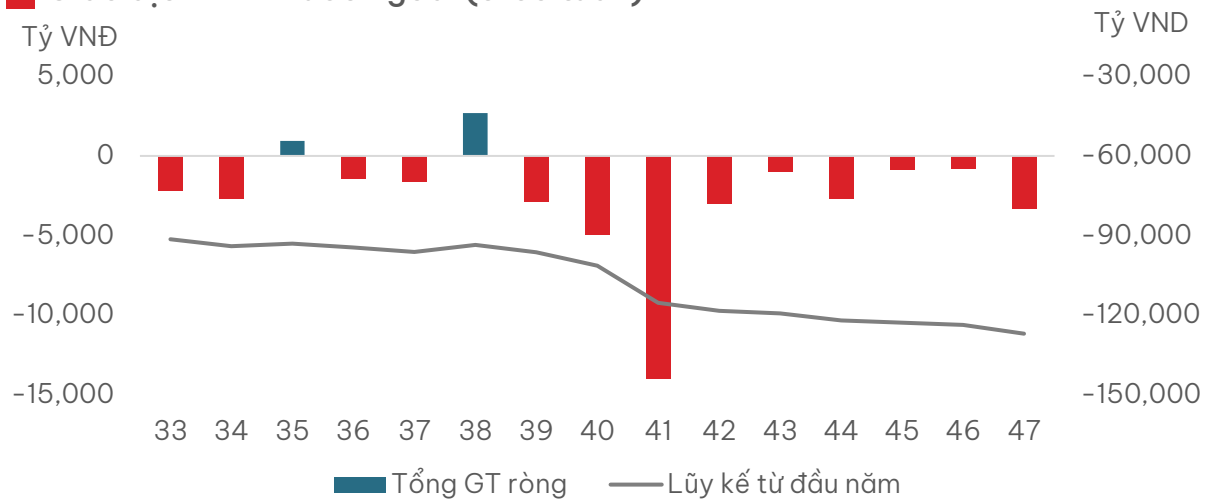

Top cổ phiếu mua bán ròng

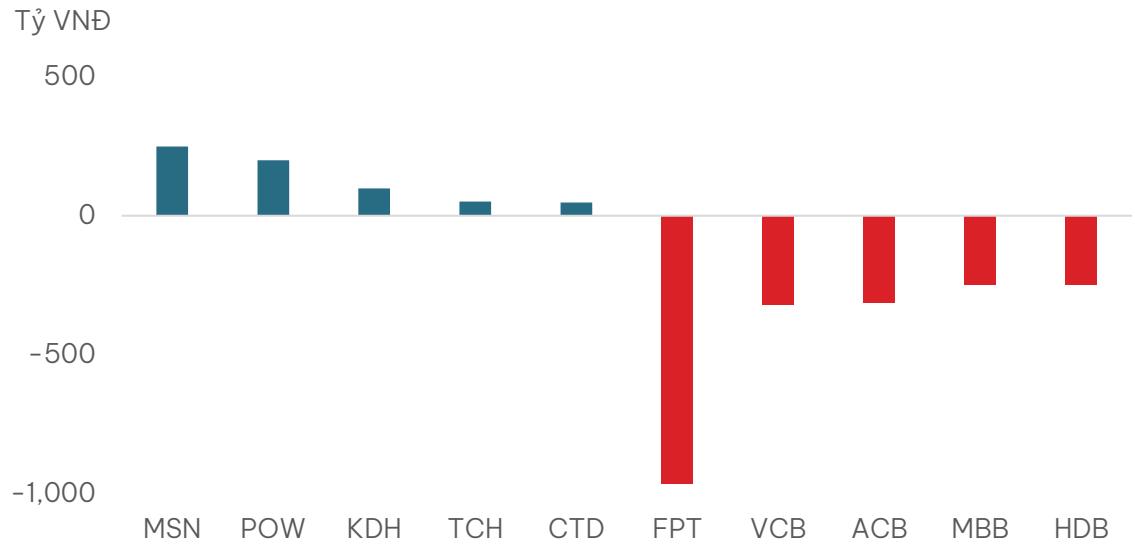

Nguồn: FiinX, HDS Research

Tự doanh bán ròng 864 tỷ đồng, áp lực chủ yếu từ giao dịch thỏa thuận

HDSecurities

Giao dịch NĐT Tự doanh theo ngành (tỷ VNĐ)

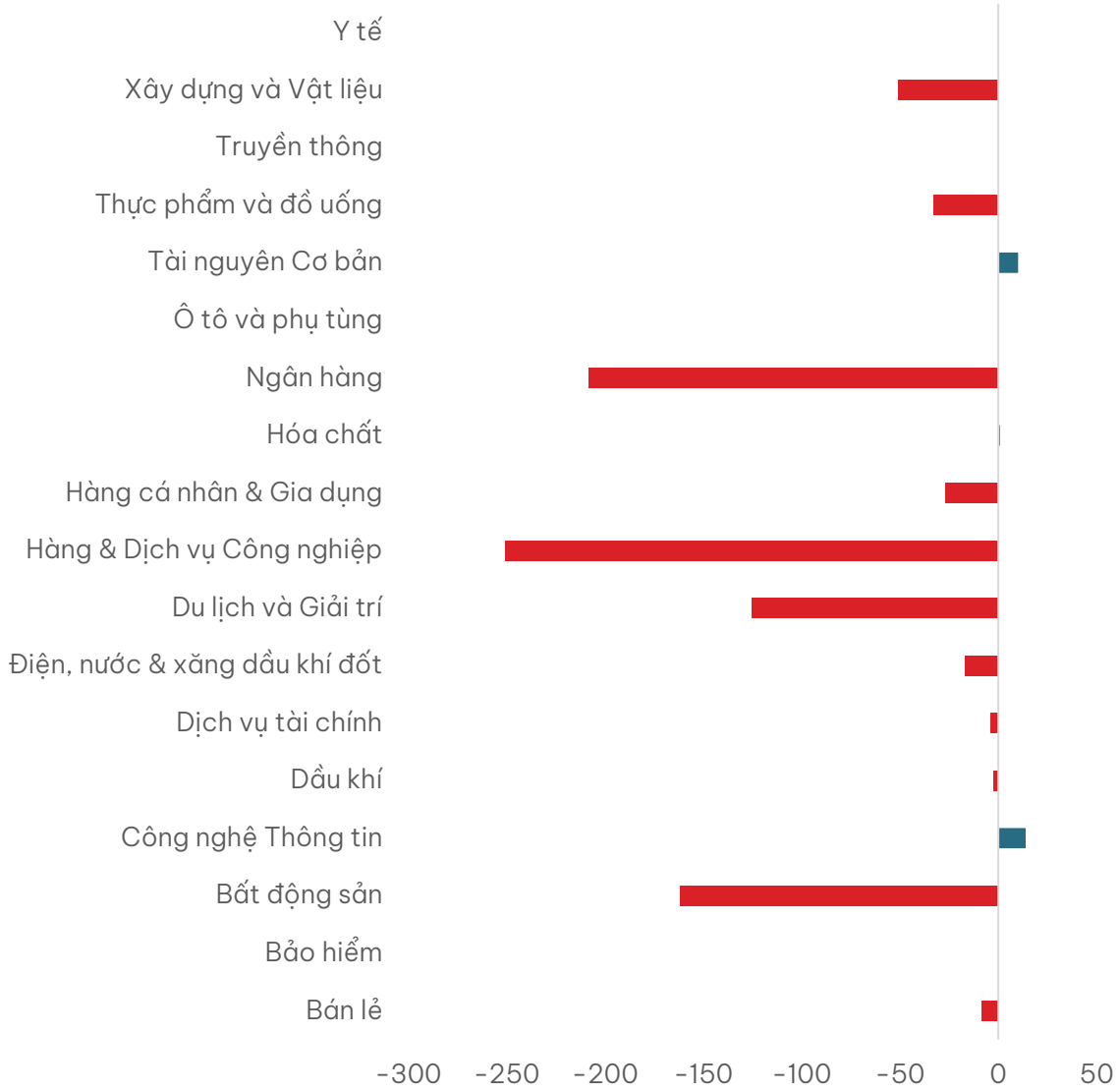

Giao dịch Tự doanh (theo tuần)

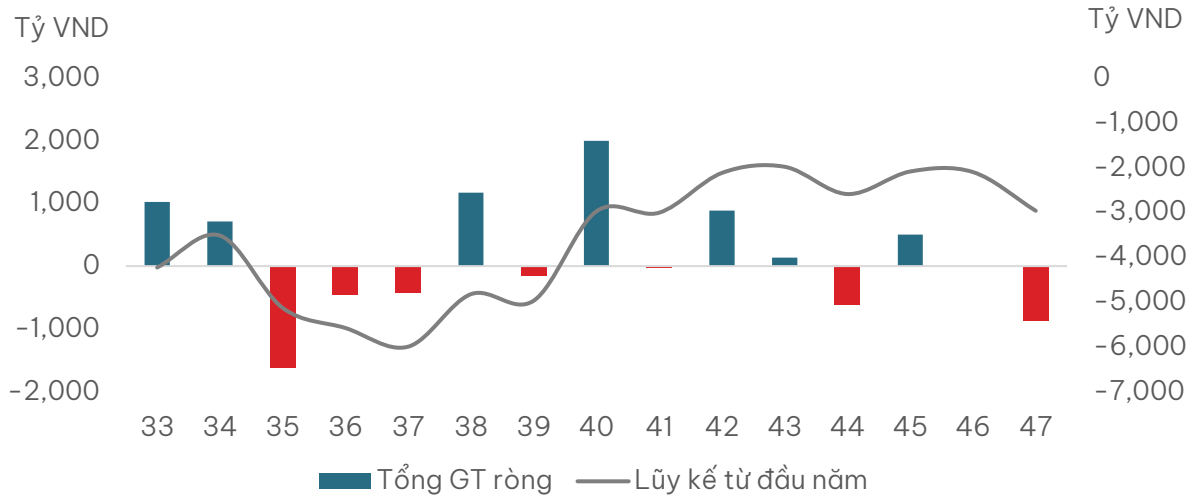

Top cổ phiếu mua bán ròng

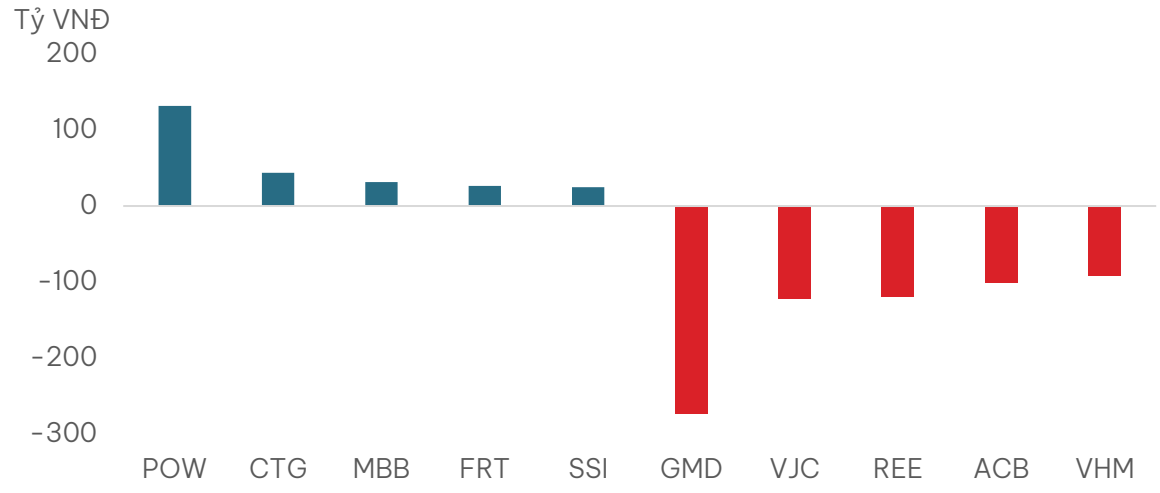

Nguồn: FiinX, HDS Research

Tín hiệu Kỹ thuật của Top Cổ phiếu có giao dịch đột biến trong tuần qua

HDSecurities

STT	Mã	Vốn hoá (tỷ VND)	Giá CP	Thay đổi Giá 1W	KLGD TB 3M	GTGD TB 3M (tỷ VND)	Giá thấp nhất 52 tuần	Giá cao nhất 52 tuần	PB	PE	Xu hướng
1	CTG	233,785	30,100	-4.4%	8,013,320	246.2	28,750	40,869	1.1	5.5	Trung tính
2	TCB	225,342	21,200	-3.0%	19,947,791	605.7	18,740	24,813	1.2	7.9	Trung tính
3	VPB	205,000	20,500	-7.2%	21,658,494	536.3	18,708	24,500	1.1	6.6	Tiêu cực
4	MBB	183,755	18,250	-4.7%	12,601,708	248.0	18,034	23,227	1.2	5.2	Tiêu cực
5	HPG	172,659	20,450	-2.9%	20,756,563	438.5	20,050	26,246	1.2	6.3	Trung tính
6	HDB	141,850	21,800	-3.5%	23,089,986	572.1	17,794	23,200	1.6	7.3	Tiêu cực
7	BSR	118,172	23,600	-6.9%	10,178,223	293.4	13,349	37,426	1.4	4.2	Trung tính
8	ACB	113,767	19,600	-3.7%	9,750,470	205.2	18,697	23,750	1.1	7.1	Tiêu cực
9	FPT	84,858	45,000	-10.2%	8,822,149	528.8	45,000	95,144	2.0	8.2	Trung tính
10	SSI	60,010	20,000	-1.0%	22,681,659	460.8	17,585	26,936	1.5	12.9	Tích cực
11	SHB	55,842	10,450	-4.1%	45,879,099	509.8	10,000	17,100	0.6	3.6	Trung tính
12	POW	40,802	13,300	1.9%	9,778,492	125.7	11,550	16,550	1.0	5.7	Trung tính
13	TPB	39,398	12,350	-4.6%	12,549,758	164.9	11,450	15,655	0.8	4.7	Tiêu cực
14	VIX	32,674	12,700	-2.7%	40,891,147	530.0	11,191	20,912	1.0	15.7	Trung tính
15	NVL	31,981	9,980	-4.0%	22,547,457	247.7	9,696	18,930	0.6	4.0	Tiêu cực
16	GEX	26,169	20,000	-7.0%	12,039,450	280.7	19,950	36,200	1.3	26.3	Tiêu cực
17	VND	22,378	14,700	1.4%	12,387,955	180.9	12,900	20,216	1.0	10.7	Tích cực
18	VCI	21,547	18,700	-4.8%	9,352,538	188.0	18,350	30,041	1.3	15.0	Trung tính
19	KDH	19,178	15,400	-1.9%	7,628,390	117.5	13,000	32,182	1.0	11.2	Trung tính
20	TCH	13,946	13,900	3.0%	6,850,024	84.4	10,000	18,864	1.2	17.5	Trung tính
21	DXG	13,886	10,950	-1.4%	12,477,626	133.4	9,610	16,974	1.0	119.5	Trung tính
22	CII	8,904	13,250	-4.0%	9,636,710	130.3	11,700	27,200	0.9	82.5	Trung tính
23	KOS	619	2,860	-17.1%	4,073,402	25.0	2,860	39,250	0.3	37.1	Trung tính

Nguồn: HDS Research

Áp lực chứng khoán toàn cầu và tỷ giá gia tăng, VN-Index đánh mất vùng hỗ trợ quan trọng

- **VN-Index kết thúc tuần 16-20/11 tại 1,688.79 điểm, giảm 2.66%, khi kịch bản rủi ro được kích hoạt sau khi chỉ số đánh mất ngưỡng 1,690 điểm. Thanh khoản khớp lệnh bình quân giảm 7.4% xuống 9,903.8 tỷ đồng/phiên, phản ánh lực cầu suy yếu.** VN-Index nằm dưới toàn bộ MA20-MA200, RSI ngày còn 37.1 điểm và MACD duy trì dưới đường tín hiệu. Áp lực bán tập trung tại Ngân hàng và FPT, trong khi khối ngoại bán ròng 3,289.7 tỷ đồng và tự doanh bán ròng 864.0 tỷ đồng. Nhịp hồi từ đáy 1,666.41 điểm trong phiên 20/11 cho thấy lực cầu bắt đáy xuất hiện nhưng chưa xác nhận xu hướng đảo chiều.
- **Thị trường chứng khoán toàn cầu điều chỉnh mạnh khi S&P 500 giảm 8.61%, Dow Jones giảm 8.02% và Nasdaq giảm 10.02%, trong khi Nhật Bản và Hàn Quốc lần lượt giảm 8.00% và 7.95%.** Chỉ số VIX tăng lên 35.89 điểm, phản ánh tâm lý né tránh rủi ro, nguyên nhân chủ yếu lo ngại về hiệu quả đầu tư trí tuệ nhân tạo và kỳ vọng Fed tiếp tục thắt chặt tiền tệ sau biên bản cuộc họp ngày 18/11. Đồng USD tăng lên mức cao nhất 19 tháng, lợi suất TPCP Mỹ kỳ hạn 10 năm giảm về 4.91% và vàng thế giới giảm 8.94%. Trong tuần 23-27/11, thị trường Mỹ nghỉ lễ Tạ ơn ngày 26/11 và giao dịch rút ngắn ngày 27/11, có thể khiến thanh khoản biến động. Chứng khoán Mỹ, VIX và đồng USD tiếp tục là những yếu tố chi phối dòng vốn vào thị trường Việt Nam.



- **Trong nước, tỷ giá trung tâm tăng lên 25,659 đồng/USD ngày 20/11, từ 25,637 đồng/USD tuần trước, phản ánh áp lực từ USD quốc tế.** Ngân hàng Nhà nước tiếp tục triển khai hoán đổi USD kỳ hạn 182 ngày và chào mua USD giao ngay ở mức 25,500 đồng/USD nhằm ổn định ngoại hối. Trong bối cảnh ưu tiên kiểm soát tỷ giá, dư địa giảm lãi suất ngắn hạn hạn chế, gây bất lợi cho dòng tiền cổ phiếu, đặc biệt tại nhóm Ngân hàng. Sự giằng co giữa ổn định ngoại hối và hỗ trợ thanh khoản khiến thị trường khó sớm đón nhận tín hiệu nới lỏng chính sách tiền tệ. Phiên đáo hạn phái sinh ngày 19/11 cũng làm gia tăng biến động nhóm vốn hóa lớn, trong khi khối ngoại tiếp tục bán mạnh FPT và cổ phiếu ngân hàng. Với giá trị khớp lệnh dưới 10,000 tỷ đồng/phiên, thị trường dễ chịu tác động từ hoạt động bán tại các cổ phiếu trụ, nhất là khi lực cầu bắt đáy chưa đủ mạnh để hấp thụ nguồn cung. Khả năng ổn định tuần 48 phụ thuộc vào đồng USD, chứng khoán Mỹ và mức độ giảm áp lực bán ròng của khối ngoại.

VN-Index kiểm định vùng 1,650–1,677 điểm, ưu tiên phòng thủ và chờ tín hiệu xác nhận

HDSecurities

- **VN-Index đánh mất vùng tích lũy 1,692–1,760 điểm và đang kiểm định hỗ trợ 1,666–1,677 điểm, tương ứng đáy phiên 20/11 và tháng 10.** Nếu tiếp tục suy yếu, vùng 1,651–1,660 điểm là hỗ trợ quan trọng tiếp theo. Kháng cự gần nằm tại 1,700–1,703 điểm, tiếp theo là 1,722–1,731 điểm (MA10 và MA20), trong khi vùng 1,748–1,765 điểm vẫn là rào cản chính. Động lượng suy yếu cùng thanh khoản thấp cho thấy nhịp hồi hiện tại chủ yếu mang tính kỹ thuật.
- **Kịch bản cơ sở là VN-Index dao động trong vùng 1,650–1,731 điểm, với khả năng kiểm định lại hỗ trợ 1,666–1,680 điểm trước khi hồi phục về 1,700–1,722 điểm.** Thanh khoản khớp lệnh dự kiến quanh 9,000–11,500 tỷ đồng/phiên, phản ánh lực cầu thận trọng. Trong kịch bản tích cực, chỉ số cần đóng cửa trên 1,731 điểm với thanh khoản vượt 12,000 tỷ đồng/phiên, độ rộng MA10 trên 40% và khối ngoại mua ròng trở lại để hướng tới 1,748–1,765 điểm. Ngược lại, nếu đóng cửa dưới 1,650 điểm cùng áp lực bán ngoại gia tăng, VN-Index có nguy cơ điều chỉnh về vùng 1,590–1,650 điểm.
- **Các yếu tố cần theo dõi trong tuần 48 gồm chứng khoán Mỹ, chỉ số VIX và đồng USD trong kỳ nghỉ lễ Tạ ơn.** Trong nước, tâm điểm là tỷ giá, hoạt động điều tiết ngoại hối của Ngân hàng Nhà nước và dòng vốn ngoại tại Ngân hàng, FPT. Tỷ lệ cổ phiếu trên MA10 cần phục hồi trên 40% để xác nhận độ rộng cải thiện.
- **Về chiến lược, chúng tôi ưu tiên phòng thủ, duy trì tỷ trọng cổ phiếu thấp và không sử dụng đòn bẩy khi VN-Index còn dưới MA20.** Nhà đầu tư chỉ cân nhắc giải ngân thăm dò tại vùng 1,650–1,680 điểm khi thanh khoản thu hẹp, khối ngoại giảm bán và chỉ số giữ được hỗ trợ. Cần giảm tỷ trọng nếu VN-Index đóng cửa dưới 1,650 điểm; chỉ gia tăng vị thế khi vượt 1,731 điểm với thanh khoản trên 12,000 tỷ đồng/phiên và độ rộng cải thiện. Với danh mục trung và dài hạn, ưu tiên doanh nghiệp cơ bản tốt, dòng tiền ổn định và cổ tức bền vững; giải ngân từng phần để hạn chế rủi ro.

Mốc kỹ thuật cần theo dõi

Mốc	Vùng điểm	Cơ sở xác định
Hỗ trợ gần	1,666–1,677 điểm	Đáy trong phiên 20/11 (1,666.41) và đáy trong phiên 20/10 (1,677.19)
Hỗ trợ sâu	1,651–1,660 điểm	Đáy tháng 7 (1,651.20 ngày 28/7); thủng vùng này sẽ mở ra đáy năm (1,591.17 ngày 23/3)
Kháng cự gần	1,700–1,703 điểm	Mốc tâm lý bị mất ngày 19/11 và giá đóng cửa 18/11 (1,703.01)
Kháng cự tiếp theo	1,722–1,731 điểm	MA10 (1,721.9), đóng cửa 17/11 (1,726.72) và MA20 (1,730.9)
Kháng cự chính	1,748–1,765 điểm	MA50 (1,748.1) và MA100 (1,764.8)

Kịch bản tuần 48 (23-27/11/2026) và chiến lược

Kịch bản	Điều kiện	Vùng điểm	Hàm ý hành động
Cơ sở	Dao động 1,650–1,731 điểm: kiểm định lại vùng 1,666–1,680 rồi hồi kỹ thuật lên 1,700–1,722; giá trị khớp lệnh quanh 9,000–11,500 tỷ đồng/phiên	1,650–1,731 điểm	Giữ tỷ trọng thấp; không bắt đáy sớm; chỉ thăm dò ở 1,650–1,680 khi khớp lệnh thu hẹp
Tích cực	Đóng cửa trên 1,731 điểm (MA20) với giá trị khớp lệnh trên 12,000 tỷ đồng/phiên, tỷ lệ cổ phiếu trên MA10 vượt 40%, khối ngoại mua ròng trở lại và VIX giảm dưới 30	1,748–1,765 điểm	Nâng tỷ trọng từng phần
Rủi ro	VN-Index đóng cửa dưới 1,650 điểm, chứng khoán Mỹ giảm tiếp, USD tăng thêm và khối ngoại bán ròng trên 3,000 tỷ đồng	1,590–1,650 điểm	Giảm tiếp tỷ trọng; không dùng đòn bẩy; hạ margin về mức an toàn

Tin Quốc tế trong tuần qua

- **Trung Quốc – Canada** mở rộng thỏa thuận thương mại, trong đó Trung Quốc giảm thuế đối với khoảng 400 triệu CAD hàng nông sản, thủy sản Canada và Canada gia hạn ưu đãi thuế đối với một số sản phẩm thép, nhôm Trung Quốc.
- **Mỹ** công bố quy định mới kiểm soát việc doanh nghiệp Trung Quốc truy cập chip AI tiên tiến thông qua trung tâm dữ liệu ở nước thứ ba, đồng thời mở rộng yêu cầu cấp phép đối với một số thị trường Đông Nam Á.
- **ASEAN+3:** Lãnh đạo ASEAN cùng Trung Quốc, Nhật Bản và Hàn Quốc thông qua các tuyên bố chung về kết nối thương mại hàng hải, logistics và khả năng chống chịu nguồn cung năng lượng, lương thực.
- **Anh:** Tăng trưởng tiền lương bình quân giảm còn 3.6% trong ba tháng kết thúc tháng 9, trong khi số vị trí tuyển dụng xuống mức thấp nhất kể từ năm 2021.
- **Trung Quốc:** Chủ tịch Tập Cận Bình phát biểu tại APEC, kêu gọi duy trì thương mại tự do, bảo vệ hệ thống thương mại đa phương và ổn định chuỗi cung ứng toàn cầu.
- **ECB** dự kiến thảo luận nâng tỷ lệ dự trữ bắt buộc đối với ngân hàng trong khu vực EU từ 1% lên 2% vào ngày 25/11.
- **Nhật Bản:** Lạm phát lõi toàn quốc tháng 10 tăng 2.2% so với cùng kỳ, tiếp tục vượt mục tiêu 2% và củng cố kỳ vọng BOJ nâng lãi suất.
- **Anh:** Lạm phát tháng 10 tăng lên 3.6% so với cùng kỳ, từ mức 3.5% của tháng 9, trong khi BOE cảnh báo áp lực giá có thể tiếp tục gia tăng năm 2027 và nhấn mạnh mục tiêu đưa lạm phát về 2%.
- **Thống đốc BOJ Kazuo Ueda** tiếp tục phát tín hiệu tăng lãi suất nếu triển vọng kinh tế và lạm phát diễn biến đúng dự báo. Khả năng trên có thể tác động tới tỷ giá và dòng vốn đầu tư châu Á.

- **Trung Quốc:** Chủ tịch Tập Cận Bình khai mạc Hội nghị các nhà lãnh đạo kinh tế APEC lần thứ 33 tại Thâm Quyến, kêu gọi thúc đẩy thương mại mở và tiến tới Khu vực Thương mại tự do châu Á – Thái Bình Dương.
- **Fed:** Biên bản cuộc họp ngày 27–28/10, công bố sáng 19/11, cho thấy các quan chức dự kiến cần tiếp tục tăng lãi suất để đưa lạm phát về mục tiêu 2%. Triển vọng thắt chặt kéo dài tạo áp lực lên định giá cổ phiếu và dòng vốn tại các thị trường mới nổi.
- **Nhật Bản:** Dự báo BOJ sẽ tăng lãi suất thêm 0.25 điểm phần trăm tại cuộc họp tháng 12, đưa lãi suất lên 1.50%. Kỳ vọng thắt chặt tiếp tục tạo áp lực điều chỉnh đối với thị trường trái phiếu và tỷ giá khu vực.
- **Mỹ:** Công bố các thỏa thuận thương mại trị giá hơn 17 tỷ USD đạt được trong chuyến công du châu Á, cho thấy Mỹ tiếp tục đẩy mạnh quan hệ kinh tế song phương trong bối cảnh cạnh tranh ảnh hưởng tại khu vực.
- **PBOC** giữ nguyên lãi suất cho vay cơ bản LPR kỳ hạn 1 năm ở mức 3.0% và 5 năm ở mức 3.5% trong tháng 11. Chính sách tiếp tục duy trì chi phí tín dụng thấp nhưng chưa tạo thêm động lực kích thích cho nền kinh tế.
- **IMF:** Tổng Giám đốc Kristalina Georgieva nhận định cú sốc nguồn cung năng lượng và nhu cầu đầu tư AI đang đẩy lạm phát toàn cầu lên khoảng 4.7% trong năm 2026.
- **Anh – EU:** Hai bên đạt các thỏa thuận đơn giản hóa thương mại thực phẩm và nông sản, dự kiến áp dụng từ tháng 3/2028 và có thể đóng góp 5.1 tỷ bảng mỗi năm cho kinh tế Anh.
- **Chỉ số niềm tin tiêu dùng tháng 11 của Mỹ** đạt 51.5 điểm, tăng từ 48.0 điểm tháng trước, trong khi kỳ vọng lạm phát một năm giảm còn 3.7%. Tín hiệu cải thiện tâm lý tiêu dùng hỗ trợ triển vọng nhu cầu nhưng chưa xóa bỏ áp lực chi phí sinh hoạt.

Nguồn: HDS tổng hợp

Tin Trong Nước trong tuần qua

- **Việt Nam – Trung Quốc** trao đổi về hợp tác chiến lược và quan hệ song phương. Hoạt động này tạo điều kiện thúc đẩy thương mại, đầu tư và kết nối kinh tế giữa hai nước.
- **Thủ tướng Lê Minh Hưng và Thủ tướng Takaichi Sanae** đồng chủ trì Hội nghị Cấp cao Mekong – Nhật Bản lần thứ 13 sau 6 năm gián đoạn, tạo động lực thúc đẩy kết nối hạ tầng và hợp tác đầu tư.
- **Phó Thủ tướng Hồ Quốc Dũng** tham dự hội nghị khí hậu tại Thổ Nhĩ Kỳ, thúc đẩy hợp tác quốc tế về ứng phó biến đổi khí hậu; góp phần mở rộng tiếp cận nguồn vốn và công nghệ phục vụ chuyển đổi xanh.
- **Chủ tịch Quốc hội Trần Thanh Mẫn** bắt đầu tham dự Đại hội đồng Liên nghị viện ASEAN lần thứ 47 tại Philippines trong hai ngày 17–18/11. Hoạt động góp phần thúc đẩy đối thoại nghị viện và hợp tác hoàn thiện thể chế giữa các quốc gia ASEAN.
- **Tổng Bí thư, Chủ tịch nước Tô Lâm:** Tiếp Liên minh doanh nghiệp Hoa Kỳ – APEC tại Thâm Quyến, trao đổi về thúc đẩy hợp tác kinh tế và đầu tư; mở rộng cơ hội thu hút vốn và công nghệ từ doanh nghiệp Mỹ.
- **Phó Thủ tướng Nguyễn Văn Thắng:** Yêu cầu Hải Phòng phấn đấu đạt tăng trưởng cao nhất có thể; hỗ trợ triển vọng đầu tư công nghiệp, cảng biển và logistics tại địa phương trong buổi làm việc ngày 18/11.
- **Việt Nam – Trung Quốc** trao đổi về hợp tác chiến lược và quan hệ song phương. Hoạt động này tạo điều kiện thúc đẩy thương mại, đầu tư và kết nối kinh tế giữa hai nước.
- **Bộ Công Thương:** Tổ chức đấu giá hạn ngạch thuế quan nhập khẩu đường ngày 18/11, phân giao 75,000 tấn cho 4 doanh nghiệp trên tổng hạn ngạch 139,000 tấn.
- **TP.HCM:** Công bố kế hoạch phát triển 5,000 doanh nghiệp khởi nghiệp và hỗ trợ ít nhất 2,750 dự án từ ngân sách thành phố giai đoạn 2026–2030.

- **Tổng Bí thư, Chủ tịch nước Tô Lâm** chính thức tiếp nhận vai trò chủ nhà Năm APEC 2027 từ Trung Quốc. Việt Nam xác định ba ưu tiên gồm nâng năng suất, thúc đẩy thương mại và khả năng tự cường của nền kinh tế.
- **Hà Nội:** Công bố hoạt động tham vấn cộng đồng về hướng tuyến và vị trí nhà ga của 5 tuyến đường sắt đô thị, gồm các tuyến số 1, 2, 8, 10 và 14. Đây là bước chuẩn bị quy hoạch nhằm thúc đẩy mạng lưới giao thông công cộng và phát triển đô thị theo định hướng đường sắt.
- **Bộ Xây dựng:** Yêu cầu các nhà thầu đẩy nhanh tiến độ dự án mở rộng cao tốc Cam Lộ – La Sơn có tổng mức đầu tư khoảng 6,500 tỷ đồng, trong bối cảnh sản lượng đến 12/11 mới đạt 47% khối lượng thực hiện.
- **UBND Cần Thơ** làm việc với World Bank về dự án MERIT-WB11 có vốn dự kiến gần 3,000 tỷ đồng, giúp cải thiện khả năng chống chịu khí hậu và bảo vệ sản xuất tại Đồng bằng sông Cửu Long.
- **Phó Thủ tướng Thường trực Phạm Gia Túc:** Tiếp lãnh đạo doanh nghiệp năng lượng Đức ib vogt, đề nghị nghiên cứu đầu tư các dự án năng lượng tái tạo phù hợp với Quy hoạch điện VIII.
- **Tổng Bí thư, Chủ tịch nước Tô Lâm** chính thức tiếp nhận vai trò chủ nhà Năm APEC 2027 từ Trung Quốc. Việt Nam xác định ba ưu tiên gồm nâng năng suất, thúc đẩy thương mại và khả năng tự cường của nền kinh tế.
- **Quốc hội:** Ngày 20/11, thông qua luật sửa đổi ba luật về thuế thu nhập doanh nghiệp, thuế thu nhập cá nhân và thuế sử dụng đất phi nông nghiệp với 475/477 phiếu tán thành, trong đó có chính sách miễn thuế thu nhập doanh nghiệp 3 năm cho doanh nghiệp nhỏ và vừa mới thành lập.
- **Phó Thủ tướng Thường trực Phạm Gia Túc** tiếp Bộ trưởng Ngoại giao Indonesia, thúc đẩy mục tiêu thương mại hai chiều 18 tỷ USD trước năm 2028. Hợp tác song phương có thể mở rộng thị trường tiêu thụ và đầu tư trong ASEAN.

Nguồn: HDS tổng hợp

Tin Doanh Nghiệp trong tuần qua

- **VHM:** Dự án khu đô thị đa mục tiêu Bình Minh – Tam Hưng tại Hà Nội có quy mô khoảng 598.2 ha và tổng vốn dự kiến hơn 111,000 tỷ đồng, hướng tới hoàn thành năm 2030.
- **AMY:** Công bố khoản đầu tư từ hai quỹ Nhật Bản thông qua SSIAM, hai quỹ dự kiến sở hữu tổng cộng 9% vốn điều lệ, trong đó Japan Vietnam Capital Fund I nắm trên 5% và trở thành cổ đông lớn.
- **PCB:** Được UBCKNN xác nhận tiếp nhận đầy đủ hồ sơ chào bán riêng lẻ 300 triệu cổ phiếu cho nhà đầu tư chuyên nghiệp. Nếu hoàn tất, vốn điều lệ PVcomBank sẽ tăng lên tối đa 12,000 tỷ đồng.
- **VIC:** Vingroup đề xuất đầu tư khu công nghiệp đường sắt tại Phú Xuyên, Hà Nội, quy mô khoảng 280 ha và vốn dự kiến 29,637 tỷ đồng, chưa bao gồm giải phóng mặt bằng.
- **HPG:** UBND tỉnh Quảng Ngãi ban hành Quyết định 1119 ngày 16/11, cho Công ty Cảng tổng hợp Hòa Phát thuê gần 34.9 ha đất để triển khai Bến cảng tổng hợp – Container Hòa Phát Dung Quất, đồng thời miễn tiền thuê đất trong toàn bộ thời hạn thuê.
- **HVN:** Xúc tiến hợp tác thương mại trị giá 20 triệu USD với đối tác Trung Quốc và chuẩn bị mở đường bay thẳng Hà Nội – Hàng Châu từ ngày 22/11.
- **VSN:** Động thổ nhà máy chế biến thực phẩm tại Tây Ninh với tổng vốn hơn 1,558 tỷ đồng, công suất gần 35,000 tấn/năm; giúp mở rộng năng lực sản xuất và củng cố vị thế của Vissan trong ngành thực phẩm
- **VPX:** Chốt ngày 30/11 phát hành 843.75 triệu cổ phiếu thưởng tỷ lệ 45%, dự kiến nâng vốn điều lệ lên khoảng 27,188 tỷ đồng; mở rộng quy mô vốn chủ sở hữu phục vụ hoạt động kinh doanh chứng khoán.
- **BCM:** Thông qua tăng phần vốn đầu tư tại doanh nghiệp triển khai tuyến cao tốc TP.HCM – Thủ Dầu Một – Chơn Thành, dự án có tổng vốn hơn 8,800 tỷ đồng.
- **HAG:** Thông qua kế hoạch đầu tư 3,050 tỷ đồng để trồng thêm 5,000 ha cà phê trong năm 2027, đồng thời quyết định thành lập công ty con HRA vốn 60 tỷ đồng tham gia lĩnh vực hạ tầng cụm công nghiệp.
- **CTG:** Ngân hàng xác nhận SunGroup là bên nhận chuyển nhượng dự án VietinBank Tower tại Ciputra, Hà Nội; mở ra khả năng tái triển khai dự án tháp đôi 68 tầng bị đình trệ nhiều năm.
- **TV2:** Công bố ký hợp đồng tổng thầu EPC hạng mục nhà máy điện thuộc tổ hợp khai thác bauxite và chế biến alumin công suất 2.4 triệu tấn/năm tại Bình Phước, với giá trị hợp đồng ước tính tối thiểu khoảng 695 tỷ đồng.
- **VIC:** Khởi công dự án nhà ở xã hội Bà Điểm tại TP.HCM với diện tích 191.6 ha, quy mô 45,000 căn và tổng vốn đầu tư khoảng 64,000 tỷ đồng.
- **SBT:** AgriS công bố phương án chào bán tối đa 1,000 tỷ đồng trái phiếu ra công chúng, kỳ hạn 4 năm và lãi suất 11.8%/năm trong hai kỳ đầu.
- **ROX Group:** Ký thỏa thuận triển khai với Bộ Năng lượng Azerbaijan về đánh giá và phát triển các dự án điện mặt trời, điện gió; tạo cơ hội mở rộng danh mục đầu tư năng lượng tái tạo ra thị trường quốc tế.
- **HDB:** Công bố kế hoạch chào bán 20,000 tỷ đồng trái phiếu ra công chúng trong 3 đợt từ quý IV/2026 đến quý IV/2027 nhằm bổ sung vốn cấp 2.
- **T&T Group:** Công bố mở rộng đầu tư tại Lạng Sơn với ba dự án có tổng quy mô hơn 11,000 tỷ đồng, gồm dự án đô thị và năng lượng; có thể tạo thêm nhu cầu xây dựng và đóng góp vào phát triển hạ tầng địa phương.
- **NKG:** Đưa vào hoạt động nhà máy thép Nam Kim Phú Mỹ với tổng vốn đầu tư khoảng 6,200 tỷ đồng, diện tích hơn 32 ha và công suất thiết kế 1.2 triệu tấn/năm.
- **NVL:** Phát hành gần 2.78 triệu cổ phiếu để chuyển đổi 16 trái phiếu quốc tế với giá chuyển đổi 34,000 đồng/cp. Giao dịch góp phần giảm nghĩa vụ nợ trái phiếu nhưng làm tăng lượng cổ phiếu lưu hành.

Nguồn: HDS tổng hợp

LIÊN HỆ

CÔNG TY CỔ PHẦN CHỨNG KHOÁN HD (HDS)

www.hdbs.vn

TRỤ SỞ CHÍNH

23A-B Nguyễn Đình Chiểu, Phường Sài Gòn, TP. Hồ Chí Minh
+84 287 3076966
+84 286 2838666

CHI NHÁNH HÀ NỘI

Tầng 5, 32 Trần Hưng Đạo, Phường Cửa Nam, TP. Hà Nội
+84 243 359 8866
+84 243 351 8866

PHÒNG NGHIÊN CỨU VÀ PHÂN TÍCH

hdbs.vn/tin-tuc-su-kien/trung-tam-phan-tich
research@hdbs.vn

PHÒNG GIAO DỊCH

Tầng trệt, Số 222 Điện Biên Phủ, Phường Xuân Hòa, TP. Hồ Chí Minh

TUYÊN BỐ MIỄN TRỪ TRÁCH NHIỆM

Báo cáo này được xây dựng dựa trên dữ liệu thu thập từ các nguồn được đánh giá là đáng tin cậy, tuy nhiên HDS không đảm bảo tính chính xác và đầy đủ tuyệt đối của các thông tin này. Các nhận định trong báo cáo phản ánh quan điểm tại thời điểm phát hành, có thể thay đổi theo diễn biến thị trường mà không cần thông báo trước.

Báo cáo này chỉ mang tính tham khảo và không phải là khuyến nghị đầu tư. HDS không chịu trách nhiệm đối với bất kỳ rủi ro hoặc tổn thất nào phát sinh từ việc sử dụng thông tin trong báo cáo.

Báo cáo này là sản phẩm và tài sản của HDS. Mọi hành vi sao chép sửa đổi, in ấn mà không có sự đồng ý của HDS đều là trái luật.