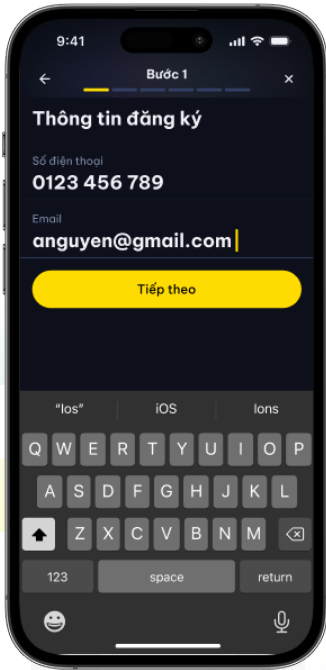


HƯỚNG DẪN MỞ TÀI KHOẢN

HD INVEST





BƯỚC 1A

Điền thông tin SĐT & Email



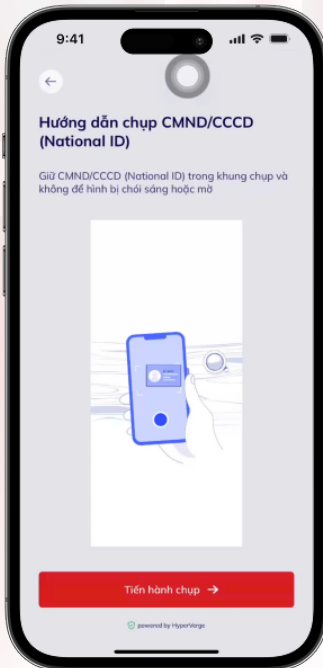
BƯỚC 1B

Nhập mã xác thực OTP




BƯỚC 2A

Định danh tài khoản



BƯỚC 2B

Chụp hình 2 mặt CCCD



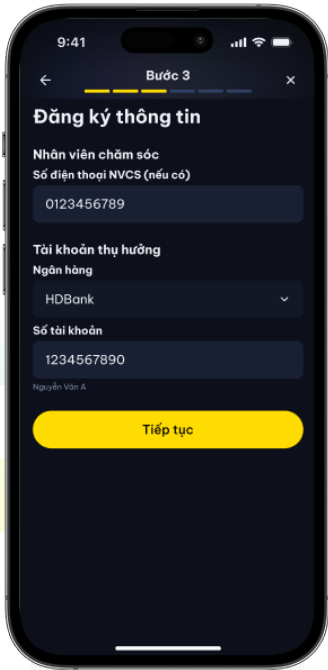
BƯỚC 2C

Chụp ảnh nhận diện khuôn mặt



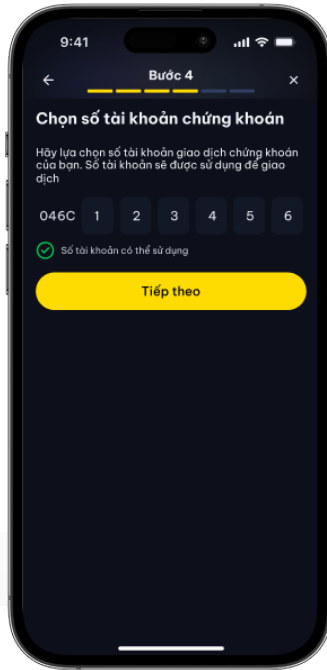
BƯỚC 2D

Quét NFC trên CCCD gắn chip



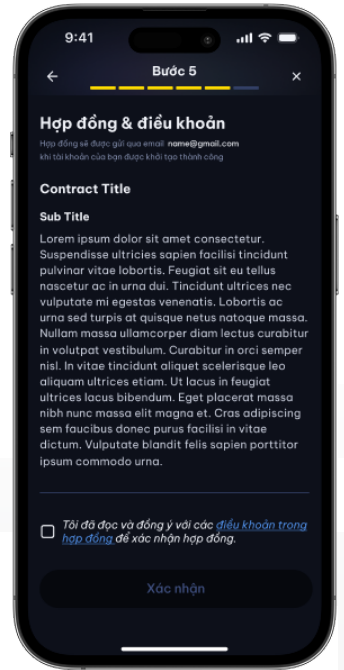
BƯỚC 3

Đăng ký thông tin tài khoản ngân hàng



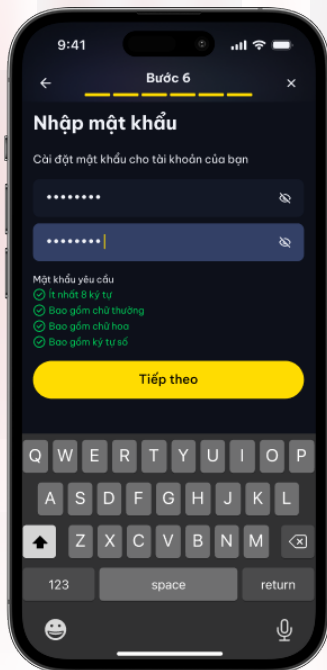
BƯỚC 4

Chọn số tài khoản chứng khoán



BƯỚC 5

Xác nhận và đồng điều khoản trong hợp đồng



BƯỚC 6A

Tạo mật khẩu cho tài khoản



BƯỚC 6B

Đăng ký tài khoản thành công và chờ kích hoạt



XIN CẢM ƠN!



HD INVEST

TẢI APP NGAY

Download on the
App Store



GET IT ON
Google Play

