



Mở tài khoản

Trung Tâm Phân Tích

🌐 23A-B Nguyễn Đình Chiểu, Phường Sài Gòn, TP. Hồ Chí Minh  
☎ +84 287 3076966

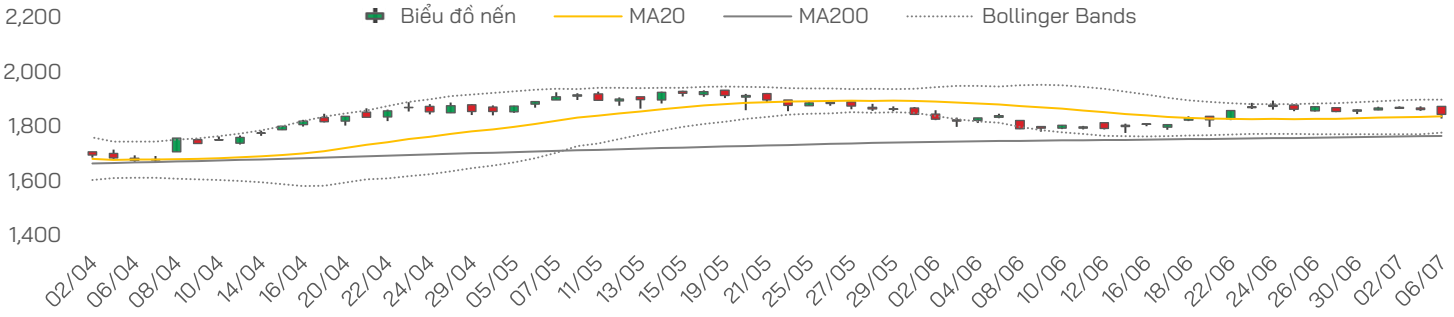


Vui lòng quét hoặc nhấp vào mã QR để tiếp tục



**NHẬN ĐỊNH THỊ TRƯỜNG**

**Biến động VN-Index**



Chỉ số	Tín hiệu	Diễn giải
<b>VN-Index</b>	<b>Trung Tính</b>	VN-Index đã đánh mất MA50, tuy chưa xác nhận một xu hướng giảm mạnh nhưng rủi ro kiểm định lại hỗ trợ đã tăng lên
<b>VN30</b>	<b>Trung Tính</b>	Áp lực bán lan rộng ở nhóm vốn hóa lớn, động lượng tăng cũng yếu đi, nhưng chưa đánh mất hoàn toàn hỗ trợ nền tảng ngắn hạn
<b>VNMID</b>	<b>Tiêu Cực</b>	Chỉ số nhóm midcap nằm dưới các đường MA quan trọng, cho thấy nhóm này đã suy yếu rõ rệt hơn thị trường chung
<b>VNSML</b>	<b>Tiêu Cực</b>	Nhóm vốn hóa nhỏ vẫn yếu hơn thị trường chung với các chỉ số đều phản ánh áp lực bán đang chiếm ưu thế

**Diễn biến phiên trước**

- **Thị trường hồi phục bất thành sau nhịp giằng co đầu phiên.** Áp lực bán tăng dần về cuối phiên sáng và mở rộng mạnh hơn trong phiên chiều, khiến VN-Index có thời điểm mất hơn 30 điểm và xuyên xuống dưới mốc 1,830 điểm. Dù lực cầu cuối phiên giúp chỉ số thu hẹp đà giảm, sắc đỏ vẫn chiếm ưu thế trên diện rộng.
- **Áp lực điều chỉnh tập trung tại nhiều nhóm ngành lớn** như Dầu khí (-4.47%), Hóa chất (-3.67%), Dịch vụ tài chính (-2.59%), Bán lẻ (-1.56%) và Ngân hàng (-0.99%). Nhóm chứng khoán – vốn là điểm sáng trong tuần trước – quay đầu giảm mạnh, với các mã thanh khoản cao như VIX, SSI, VND chịu áp lực bán rõ rệt. Nhóm ngân hàng cũng suy yếu khi phần lớn cổ phiếu giảm điểm như ACB (-1.18 điểm), STB (-1.15 điểm), VPB (-0.81 điểm) dù một vài mã như HDB, TCB, LPB vẫn giữ được sắc xanh.
- **Ở chiều ngược lại, chỉ còn một số nhóm giữ được sắc xanh nhẹ**, đáng chú ý là Công nghệ thông tin (+0.81%) và Bất động sản (+0.15%), chủ yếu nhờ lực đỡ từ một số cổ phiếu vốn hóa lớn như FPT, VHM. Các cổ phiếu đóng góp tích cực nhất cho VN-Index gồm VHM (+1.64 điểm), FPT (+0.54 điểm), HDB (+0.53 điểm), LPB (+0.45 điểm).
- **VN-Index đóng cửa tại 1,843.5 điểm, giảm 18.58 điểm, tương ứng -1.0%.** Chỉ số có thời điểm xuyên thủng vùng hỗ trợ ngắn hạn 1,830–1,835 điểm, trước khi hồi phục nhẹ về cuối phiên. Tuy nhiên thanh khoản toàn thị trường tăng mạnh trong phiên giảm điểm, đạt 22,497.7 tỷ đồng, tăng 43.4% so với phiên trước và tăng 29.0% so với trung bình 5 phiên. Độ rộng thị trường tiêu cực với 58 mã tăng và 267 mã giảm trên HOSE.

Chỉ số	Tín hiệu	Diễn giải
<b>MA</b>	<b>Tiêu Cực</b>	Chỉ số đã xuyên thủng MA50 cho thấy cấu trúc ngắn hạn đã suy yếu
<b>RSI</b>	<b>Trung Tính</b>	Vẫn ở vùng trung tính tích cực nhưng cần xem xét tín hiệu thị trường khác
<b>MACD</b>	<b>Trung Tính</b>	Tín hiệu hồi phục chưa bị triệt tiêu hoàn toàn, xung lực tăng suy yếu rõ rệt
<b>ADX</b>	<b>Trung Tính</b>	+DI thấp hơn -DI cho thấy bên bán đang chiếm ưu thế ngắn hạn
<b>Kháng cự</b>	<b>1,860 – 1,865</b>	Kháng cự gần
<b>Hỗ trợ</b>	<b>1,830 – 1,835</b>	Hỗ trợ gần

**Nhận định và Chiến lược**

- **VN-Index có phiên giảm mạnh đầu tuần**, với độ rộng thị trường tiêu cực và thanh khoản tăng cao trong phiên giảm điểm. Đây là tín hiệu kém tích cực hơn so với các phiên trước, cho thấy áp lực bán đã lan rộng thay vì chỉ tập trung ở một vài nhóm cổ phiếu trụ. Tuy nhiên, việc chỉ số hồi phục từ vùng thấp nhất trong phiên và vẫn đóng cửa trên MA20 cho thấy thị trường chưa xác nhận xu hướng giảm mạnh ngay lập tức.
- **Trong phiên 07/07, vùng 1,830–1,837 điểm sẽ là hỗ trợ gần cần theo dõi.** Nếu VN-Index giữ được vùng này, chỉ số có thể hồi kỹ thuật trở lại vùng 1,850–1,860 điểm. Tuy nhiên, vùng 1,860–1,865 điểm hiện đã chuyển thành kháng cự ngắn hạn sau khi MA50 bị đánh mất. Thị trường cần lấy lại vùng này với thanh khoản ổn định và độ rộng cải thiện để giảm rủi ro điều chỉnh tiếp.
- **Ngược lại, nếu VN-Index mất vùng 1,830 điểm, áp lực bán có thể mở rộng và chỉ số có thể lùi về vùng 1,800–1,810 điểm.** Rủi ro ngắn hạn hiện tăng lên ở nhóm midcap và smallcap do các chỉ số này đã suy yếu rõ hơn VN-Index, trong khi ADX và -DI cho thấy bên bán đang chiếm ưu thế.



**Thị trường thế giới**

Chỉ số	Điểm	Thay đổi	%+/-
Dow Jones	53,056.7	156.7	0.3%
S&P 500	7,537.5	54.2	0.7%
FTSE Index	10,651.8	-27.3	-0.3%
DAX	25,817.9	38.6	0.2%
Hang Seng	23,616.3	266.3	1.1%
KOSPI	8,051.3	-37.0	-0.5%
Singapore	5,259.8	15.5	0.3%

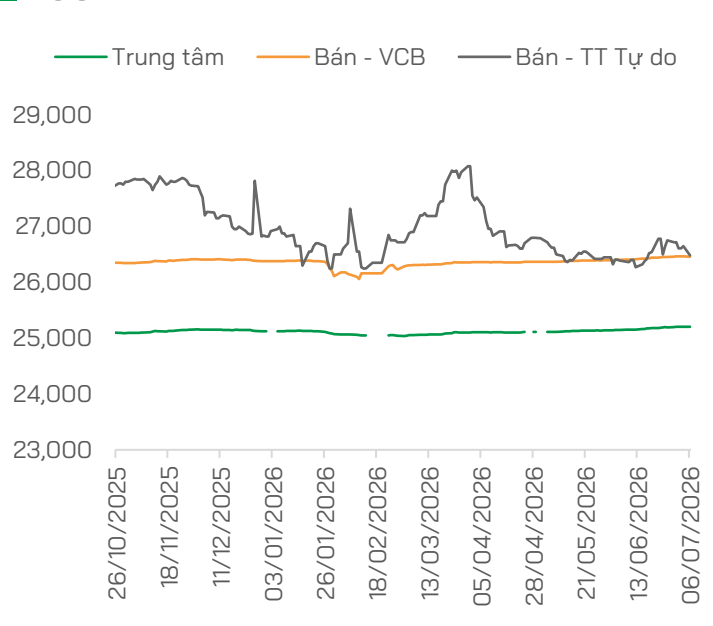
**Thị trường Việt Nam**

Chỉ số	Điểm	Thay đổi	%+/-
VN-Index	1,843.5	-18.6	-1.0%
VN30	1,991.1	-11.5	-0.6%
VNMID	2,069.9	-50.8	-2.4%
VNSML	1,325.3	-15.7	-1.2%

**Giá dầu và giá vàng**

Hàng hóa	Giá	% Ngày	% Tuần
Dầu WTI	68.6	-0.3%	-3.0%
Dầu Brent	72.0	-0.1%	-1.5%
Vàng thế giới	4,165.1	-0.3%	3.7%
SJC - mua	148.4	0.0%	2.3%
SJC - bán	151.4	0.0%	2.3%

**Tỷ giá USD/VND**



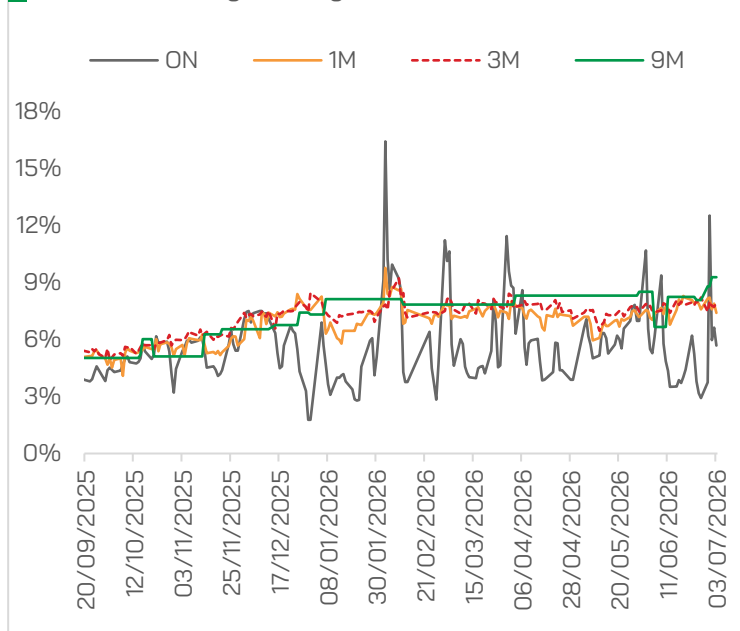
**THẾ GIỚI**

- **Chứng khoán Mỹ** tiếp nối đà tăng kỷ lục nhờ sự bứt phá của nhóm cổ phiếu công nghệ, trong đó Dow Jones tăng lên mức 53,000 điểm, S&P 500 và Nasdaq cũng lần lượt tăng 0.7% và 1.1%.
- **OPEC+** nâng mục tiêu sản lượng thêm 188,000 thùng/ngày từ tháng 8/2026, tạo tín hiệu hạ nhiệt chi phí năng lượng và kỳ vọng lạm phát đầu vào, nhưng làm giảm dự địa tăng lợi nhuận của nhóm dầu khí.
- **Mỹ - Ukraine - Syria:** Tổng thống Donald Trump dự kiến gặp Tổng thống Ukraine và Tổng thống Syria bên lề hội nghị NATO. Các cuộc gặp làm tăng trọng số của rủi ro địa chính trị Trung Đông - Đông Âu.
- **Trung Quốc** ghi nhận nhập khẩu dầu tháng 6 ở vùng thấp nhất trong khoảng một thập kỷ, phản ánh nhu cầu công nghiệp và tiêu dùng năng lượng còn yếu.
- **Liên minh châu Âu** được khuyến nghị thống nhất công cụ phòng vệ trước hàng hóa giá rẻ và quyền kiểm soát đất hiếm của Trung Quốc, gồm thuế chống bán phá giá, biện pháp tự vệ và cơ chế hỗ trợ nước thành viên bị trả đũa.

**VIỆT NAM**

- **Tỷ giá trung tâm USD/VND gần như đi ngang ở 25,202 đồng** sau tuần tăng trước, đồng thời trên DXY cũng chỉ tăng nhẹ lên 100.97.
- **Ngân hàng Nhà nước** ghi nhận dư nợ tín dụng toàn hệ thống lũy kế 6 tháng đầu năm đạt 20.03 triệu tỷ VND, tăng 7.73% so với cuối năm 2025, tương đương bổ sung khoảng 1.4 triệu tỷ VND cho nền kinh tế. Dòng vốn tập trung khoảng 77% vào sản xuất kinh doanh và xuất khẩu.
- **Bộ Tài chính** ban hành Thông tư 60/2026/TT-BTC, đổi mới cơ chế quản lý tài chính cho Chương trình mục tiêu quốc gia tích hợp giai đoạn 2026-2030.
- **Quỹ đầu tư quốc gia** được đề xuất như công cụ hỗ trợ và dẫn dắt dòng vốn dài hạn cho hạ tầng chiến lược, chuyển đổi số, chuyển đổi xanh, năng lượng, logistics và công nghệ cao, với nhu cầu vốn dài hạn được nêu ở mức 38.5 triệu tỷ VND.
- **Quảng Ngãi:** thống nhất chủ trương đầu tư giai đoạn III đường ven biển Dung Quất - Sa Huỳnh với tổng vốn khoảng 6,000 tỷ VND, chiều dài khoảng 32.6 km. Dự án khép kín trục ven biển, tăng kết nối Đà Nẵng - Quảng Ngãi - Gia Lai và hỗ trợ du lịch, logistics, bất động sản.

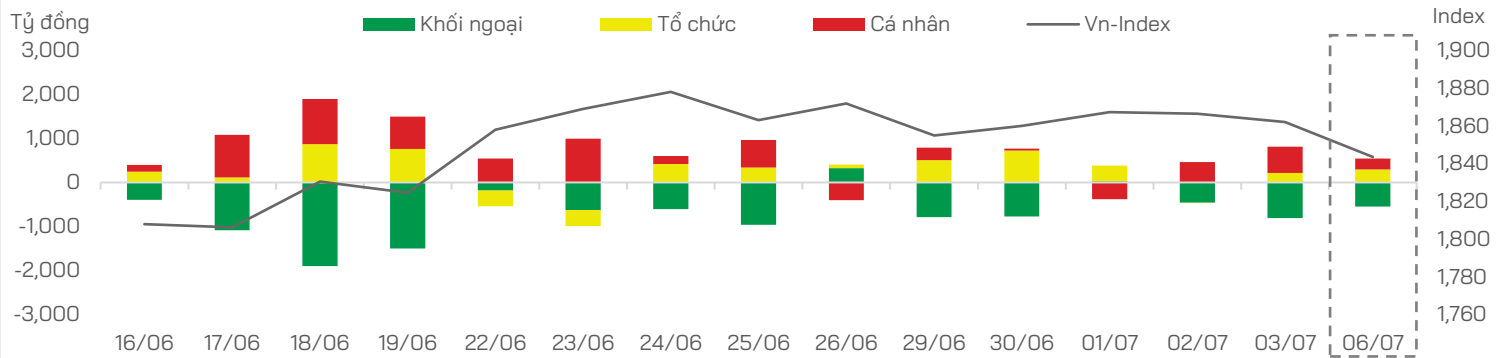
**Lãi suất liên ngân hàng**



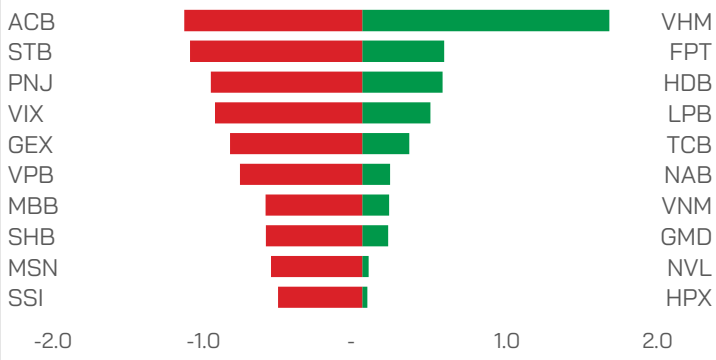
Nguồn: FiinX, HDS Research



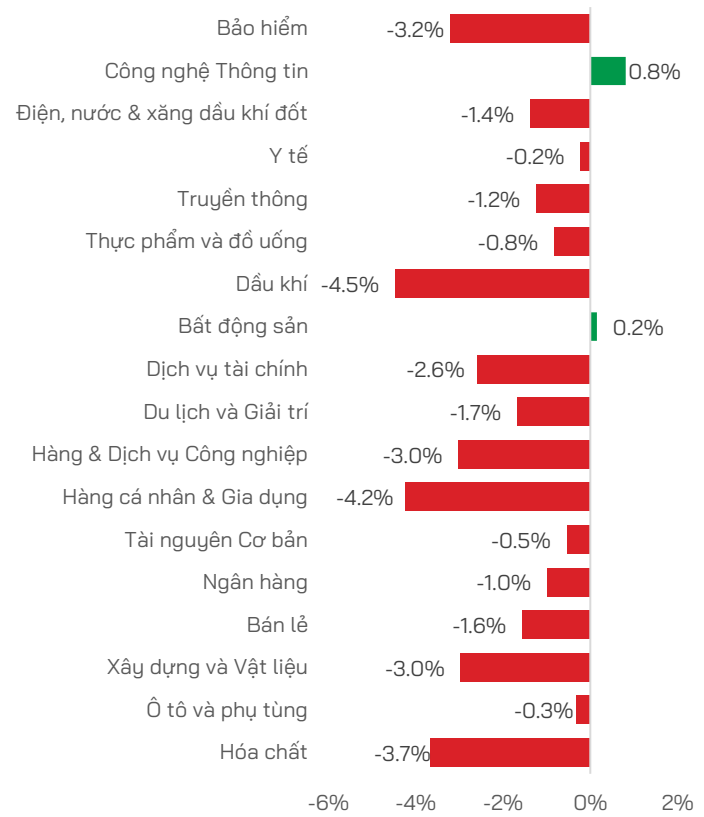
**Dòng tiền theo nhóm nhà đầu tư**



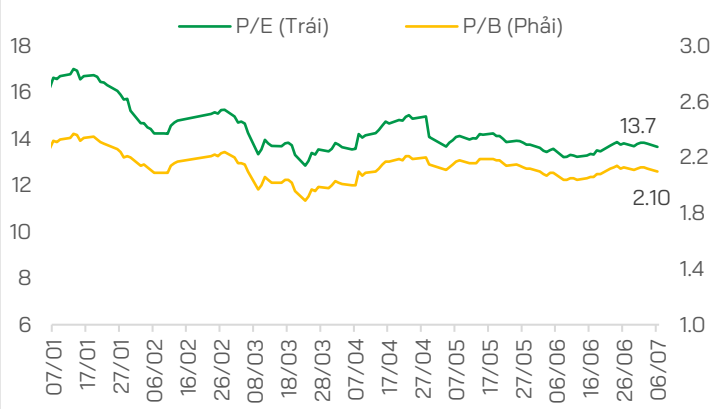
**Top Tăng/Giảm**



**Biến động chỉ số theo nhóm ngành**



**P/E và P/B của VN-Index**



**TIN DOANH NGHIỆP**

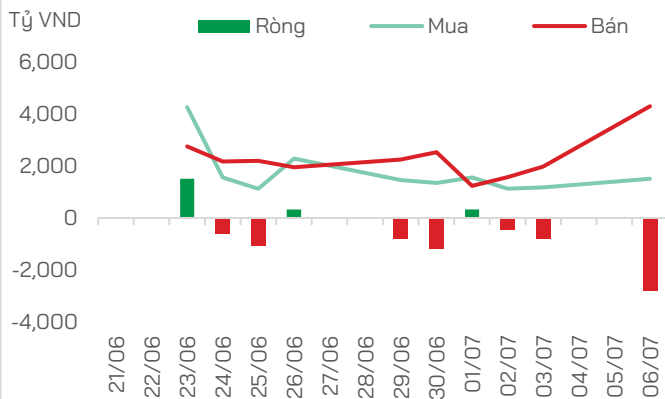
- o **BAF:** Dự kiến phát hành thêm 40.5 triệu cổ phiếu cho cổ đông hiện hữu, huy động khoảng 608 tỷ VND và nâng vốn điều lệ lên hơn 4,000 tỷ VND.
- o **GAS:** Ký hợp đồng mua LNG định hạn đầu tiên của Việt Nam với Shell Eastern LNG giai đoạn 2027-2031; thỏa thuận giúp tăng tính chủ động nguồn khí cho điện khí, công nghiệp và chuỗi LNG.
- o **ABB:** Tiếp tục kế hoạch nâng vốn điều lệ lên hơn 20,000 tỷ VND thông qua cổ tức cổ phiếu, phát hành cho cổ đông hiện hữu và ESOP, đồng thời định hướng chuyển sàn HOSE trong năm 2026.
- o **PSI:** ghi nhận Flexfin nâng sở hữu lên mức hai chữ số và trở thành cổ đông lớn thứ hai tại Chứng khoán Dầu khí.

- o **HHV:** Kỳ vọng backlog xây lắp năm 2026 tăng 144% nhờ các gói thầu thuộc dự án trọng điểm quốc gia, đồng thời mở thêm cơ hội vận hành bảo trì hạ tầng; là thông tin tích cực với nhóm đầu tư công.
- o **KLB:** Chốt danh sách cổ đông ngày 06/07 để trả cổ tức bằng cổ phiếu tỷ lệ 29.5%, phát hành hơn 170 triệu cổ phiếu và nâng vốn điều lệ lên khoảng 7,527 tỷ VND.
- o **ADS:** Chốt quyền ngày 06/07 để trả cổ tức năm 2025 bằng tiền mặt tỷ lệ 10%; thông tin hỗ trợ tâm lý đối với cổ đông trong bối cảnh nhóm dệt may vẫn cần theo dõi đơn hàng xuất khẩu.
- o **CEO:** Ghi nhận tiến độ bồi thường giải phóng mặt bằng khu công nghiệp 186.5 ha tại Hải Phòng, với hơn 36 tỷ VND chi trả cho 25 hộ dân; dự án hỗ trợ kỳ vọng mở rộng mảng khu công nghiệp.

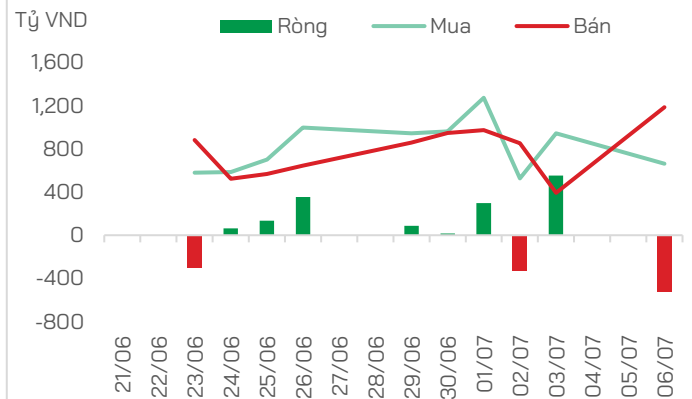


**GIAO DỊCH KHỐI NGOẠI VÀ TỰ DOANH**

**Mua bán của Khối ngoại**



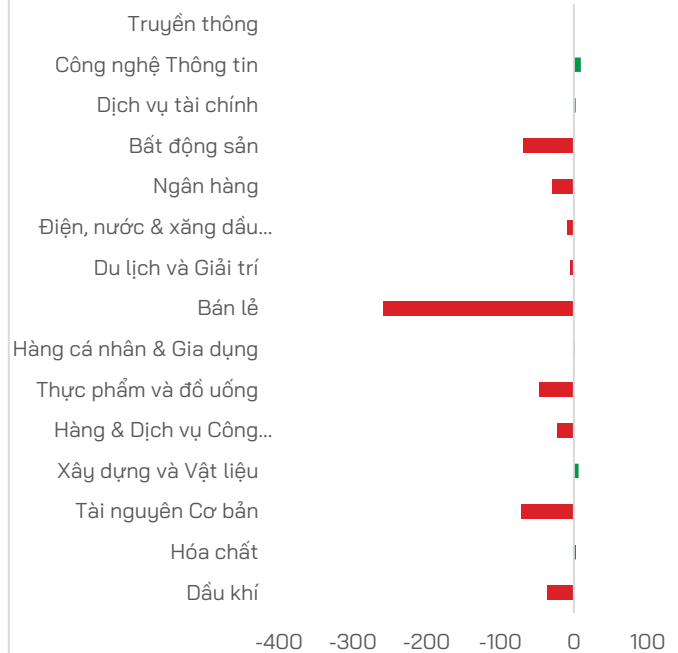
**Mua bán của Tự doanh**



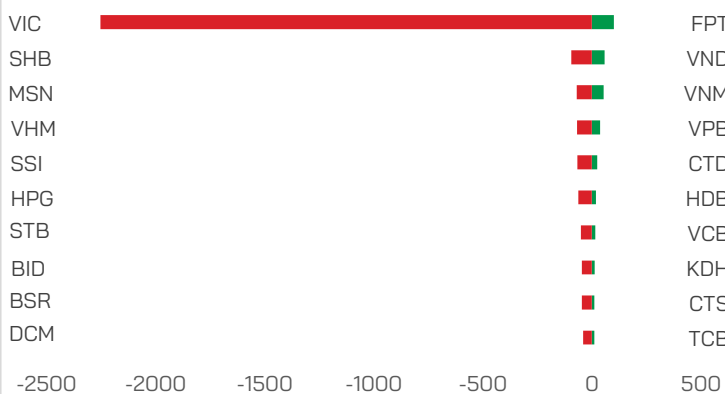
**Mua bán của Khối ngoại theo ngành (tỷ VND)**



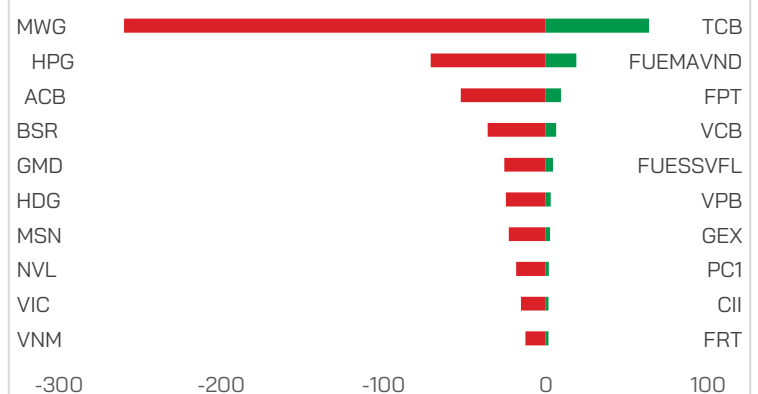
**Mua bán của Tự doanh theo ngành (tỷ VND)**



**Top mua bán của Khối ngoại (tỷ VND)**



**Top mua bán của Tự doanh (tỷ VND)**



## TUYÊN BỐ MIỄN TRỪ TRÁCH NHIỆM

Các thông tin về thị trường được cung cấp trên đây do Bộ phận Nghiên cứu và Phân tích thu thập từ các nguồn được coi là đáng tin cậy, tuy nhiên HDS không đảm bảo sự chính xác và đầy đủ của các nguồn thông tin này. Các nhận định trong bản báo cáo này được đưa ra dựa trên cơ sở phân tích chi tiết và cẩn thận, theo đánh giá chủ quan của chúng tôi, là hợp lý trong thời điểm đưa ra báo cáo.

Việc cung cấp các thông tin này chỉ phục vụ mục đích tham khảo, HDS không chịu bất kỳ trách nhiệm nào về bất kỳ tổn thất nào gây ra do việc sử dụng thông tin trên đây vào hoạt động kinh doanh. Các thông tin trên đây hoàn toàn có thể thay đổi theo diễn biến của thị trường và HDS không có trách nhiệm phải thông báo về những sự thay đổi này.


Bản tin này là sản phẩm và tài sản của HDS. Mọi hành vi sao chép sửa đổi, in ấn mà không có sự đồng ý của HDS đều là trái luật.

## LIÊN HỆ

### CÔNG TY CỔ PHẦN CHỨNG KHOÁN HD (HDS)

 [www.hdbs.vn](http://www.hdbs.vn)


#### TRỤ SỞ CHÍNH

 23A-B Nguyễn Đình Chiểu, Phường Sài Gòn, TP. Hồ Chí Minh

 +84 287 3076966

 +84 286 2838666

#### CHI NHÁNH HÀ NỘI


 Tầng 5, 32 Trần Hưng Đạo, Phường Cửa Nam, TP. Hà Nội

 +84 243 359 8866

 +84 243 351 8866

#### PHÒNG NGHIÊN CỨU VÀ PHÂN TÍCH

 [hdbs.vn/tin-tuc-su-kien/trung-tam-phan-tich](http://hdbs.vn/tin-tuc-su-kien/trung-tam-phan-tich)

 [research@hdbs.vn](mailto:research@hdbs.vn)

Trung Tâm Phân Tích <GO>



Mở tài khoản <GO>

