



Mở tài khoản

Trung Tâm Phân Tích

🌐 23A-B Nguyễn Đình Chiểu, Phường Sài Gòn, TP. Hồ Chí Minh

☎ +84 287 3076966

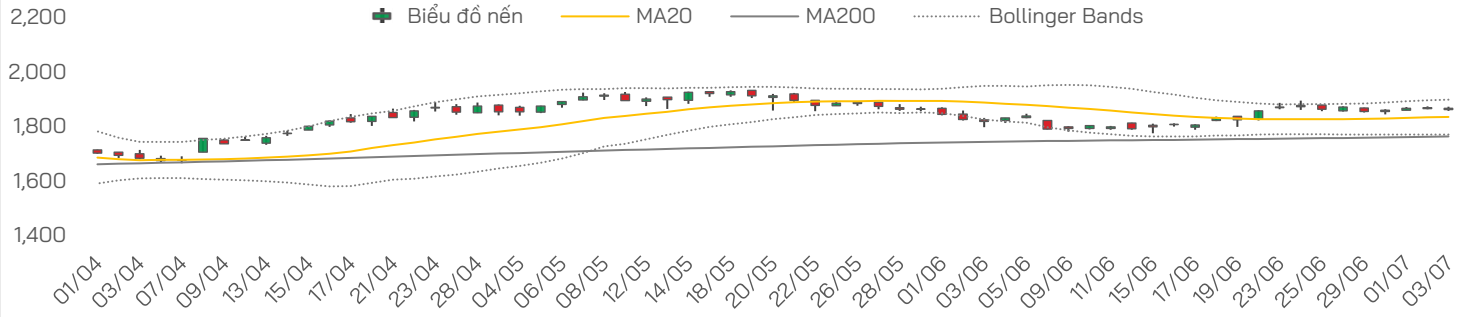


Vui lòng quét hoặc nhấp vào mã QR để tiếp tục



**NHẬN ĐỊNH THỊ TRƯỜNG**

**Biến động VN-Index**



Chỉ số	Tín hiệu	Diễn giải
--------	----------	-----------

VN-Index	Trung Tính	VN-Index vẫn đang trong trạng thái giằng co dưới kháng cự, chưa xác nhận xu hướng tăng rõ ràng
----------	------------	--

VN30	Tiêu Cực	Nhóm vốn hóa lớn đóng cửa dưới MA50, phản ánh tình trạng suy yếu nhẹ so với thị trường chung
------	----------	--

VNMID	Trung Tính	Nhịp hồi kỹ thuật nhóm vốn hóa vừa đang yếu đi, xu hướng giảm trước đó vẫn chiếm ưu thế
-------	------------	---

VNSML	Tiêu Cực	Xu hướng giảm vẫn có sức mạnh tương đối rõ, nhóm smallcap vẫn yếu hơn thị trường chung
-------	----------	--

Chỉ số	Tín hiệu	Diễn giải
--------	----------	-----------

MA	Trung Tính	Vẫn giữ được ở trên các đường MA quan trọng, tuy nhiên xu hướng hồi phục chưa được xác nhận
----	------------	---

RSI	Trung Tính	Rủi ro rung lắc và chốt lời tăng lên trong khi chỉ số vẫn chưa vượt được kháng cự
-----	------------	---

MACD	Trung Tính	Tín hiệu hồi phục vẫn còn nhưng xung lực tăng đang chậm lại
------	------------	---

ADX	Trung Tính	+DI thấp hơn -DI, hàm ý bên bán đang nhỉnh hơn nhẹ trong ngắn hạn
-----	------------	---

Kháng cự	1,870 – 1,880	Kháng cự gần
----------	---------------	--------------

Hỗ trợ	1,860 – 1,865	Hỗ trợ gần
--------	---------------	------------

**Diễn biến phiên trước**

- Sau hai phiên tăng nhẹ, thị trường chuyển sang trạng thái giằng co. Thị trường tiếp tục có một phiên giao dịch âm ảm, dao động hẹp quanh tham chiếu trong phần lớn thời gian. Nhóm bluechip không tạo được lực kéo rõ rệt, khiến VN-Index thiếu động lực vượt vùng 1,870 điểm. Dù có thời điểm hồi phục trong phiên, áp lực bán tại một số cổ phiếu vốn hóa lớn khiến chỉ số đóng cửa trong sắc đỏ.
- Điểm nhấn tích cực thuộc về nhóm chứng khoán, khi nhiều mã tăng tốc về cuối phiên như ORS, VDS, VND, VCK, AGR, SSI. Đây là nhóm thể hiện sức mạnh giá tốt hơn thị trường chung và đóng góp đáng kể vào trạng thái phân hóa tích cực của dòng tiền. Một số nhóm khác tăng nhẹ gồm Du lịch & Giải trí (+1.40%) và Ô tô & Phụ tùng (+0.02%), nhưng mức lan tỏa không lớn. Ở chiều ngược lại, nhóm giảm mạnh nhất là Hàng cá nhân & Gia dụng (-4.34%), chịu tác động lớn từ diễn biến giảm sàn của PNJ. Các nhóm điều chỉnh đáng chú ý khác gồm Điện, nước & xăng dầu khí đốt (-1.64%), Bảo hiểm (-1.16%), Hóa chất (-1.15%).
- Các cổ phiếu đóng góp tích cực nhất cho VN-Index gồm VHM (+0.79 điểm), HDB (+0.75 điểm), VCK (+0.58 điểm). Ở chiều ngược lại, các cổ phiếu kéo giảm mạnh nhất gồm LPB (-1.66 điểm), PNJ (-1.08 điểm), STB (-0.57 điểm), TCB (-0.52 điểm).
- VN-Index đóng cửa tại 1,862.08 điểm, giảm 4.27 điểm, tương ứng -0.23%. Chỉ số tiếp tục có phiên giằng co quanh vùng tham chiếu và chưa thể vượt lại vùng kháng cự ngắn hạn 1,870–1,880 điểm. Thanh khoản toàn thị trường đạt 15,689.1 tỷ đồng, giảm 9.1% so với phiên trước và giảm 10.5% so với trung bình 5 phiên. Độ rộng HOSE nghiêng tiêu cực với 116 mã tăng, 209 mã giảm và 102 mã tham chiếu. Kết thúc tuần, VN-Index giảm nhẹ 9.83 điểm, tương ứng -0.52%, tiếp tục thể hiện trạng thái đi ngang – phân hóa hơn là xu hướng rõ ràng.

**Nhận định và Chiến lược**

- VN-Index tiếp tục giảm nhẹ trong phiên 03/07, nhưng trạng thái kỹ thuật chưa xấu đi rõ rệt khi chỉ số vẫn giữ được vùng MA50 quanh 1,860 điểm. Tuy nhiên, chất lượng thị trường vẫn thận trọng do độ rộng nghiêng tiêu cực, nhóm vốn hóa lớn thiếu đồng thuận và chỉ số tiếp tục thất bại tại vùng 1,870–1,880 điểm.
- Trong phiên 06/07, vùng 1,860–1,865 điểm tiếp tục là hỗ trợ gần cần theo dõi. Nếu VN-Index giữ được vùng này, thị trường có thể tiếp tục dao động tích lũy trong biên 1,860–1,880 điểm, với dòng tiền phân hóa theo nhóm ngành. Ngược lại, nếu chỉ số mất vùng 1,860 điểm, rủi ro điều chỉnh về vùng 1,830–1,835 điểm sẽ tăng lên. Ở chiều tích cực, VN-Index cần vượt dứt khoát vùng 1,870–1,880 điểm cùng thanh khoản khớp lệnh duy trì trên khoảng 13,500–14,000 tỷ đồng để xác nhận lực cầu cải thiện. Khi đó, chỉ số có thể mở rộng nhịp hồi lên vùng 1,890–1,900 điểm. Nếu thanh khoản duy trì thấp hoặc dòng tiền tiếp tục chỉ tập trung cục bộ, khả năng bứt phá vẫn chưa cao.
- Về chiến lược, nhà đầu tư nên duy trì tỷ trọng ở mức cân bằng, hạn chế mua đuổi khi VN-Index tiếp cận vùng kháng cự. Việc giải ngân mới nên ưu tiên các cổ phiếu có sức mạnh giá tốt hơn thị trường chung, nền tích lũy rõ và dòng tiền cải thiện, đặc biệt là nhóm chứng khoán và một số cổ phiếu có câu chuyện riêng. Với nhóm midcap, smallcap, ngân hàng và các cổ phiếu đang nằm dưới MA20/MA50, nên chờ tín hiệu xác nhận tốt hơn trước khi tăng tỷ trọng.



**Thị trường thế giới**

Chỉ số	Điểm	Thay đổi	%+/-
Dow Jones	52,900.1	594.8	1.1% ▲
S&P 500	7,483.2	0.0	0.0% ▬
FTSE Index	10,679.0	26.2	0.3% ▲
DAX	25,779.3	198.4	0.8% ▲
Hang Seng	23,350.0	295.0	1.3% ▲
KOSPI	8,088.3	440.3	5.8% ▲
Singapore	5,244.3	27.1	0.5% ▲

**Thị trường Việt Nam**

Chỉ số	Điểm	Thay đổi	%+/-
VN-Index	1,862.1	-4.3	-0.2% ▼
VN30	2,002.6	-6.5	-0.3% ▼
VNMID	2,120.7	-14.5	-0.7% ▼
VNSML	1,340.9	-2.6	-0.2% ▼

**Giá dầu và giá vàng**

Hàng hóa	Giá	% Ngày	% Tuần
Dầu WTI	68.8	0.5%	-0.7% ▼
Dầu Brent	72.1	3.7%	-0.7% ▼
Vàng thế giới	4,175.0	1.2%	2.1% ▲
SJC - mua	148.4	2.1%	3.2% ▲
SJC - bán	151.4	2.0%	3.1% ▲

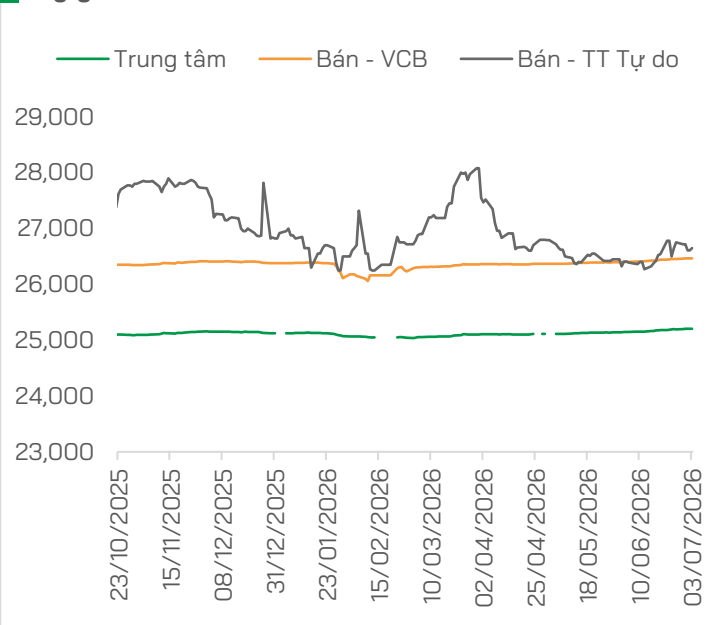
**THẾ GIỚI**

- **Chứng khoán Mỹ** trải qua đợt chuyển dịch dòng vốn lớn từ nhóm cổ phiếu công nghệ sang các nhóm cổ phiếu khác, khiến chỉ số Nasdaq giảm 0.8% và S&P 500 đi ngang, trong khi Dow Jones tăng 1.1%.
- **NATO:** Các lãnh đạo dự kiến họp tại Ankara ngày 07-08/07 trong bối cảnh châu Âu và Canada đã tăng thêm khoảng 90 tỷ USD chi tiêu quốc phòng, đưa tổng mức chi lên hơn 570 tỷ USD.
- **Liên minh Châu Âu – Mỹ:** Thương mại hàng hóa hai chiều đạt kỷ lục khoảng 875 tỷ euro, tuy nhiên, xuất khẩu ô tô và linh kiện của EU sang Mỹ giảm 20.4%, cho thấy thuế quan đang làm thay đổi cơ cấu thương mại và gây áp lực rõ nhất lên chuỗi cung ứng ô tô châu Âu
- **Eo biển Hormuz:** Hoạt động vận tải biển bắt đầu phục hồi một phần sau thỏa thuận giữa Mỹ và Iran; khi Kuwait tăng sản lượng trong tháng 6 và Ả Rập điều chỉnh giá bán giao ngay.
- **Mỹ – Quần đảo Cook:** Đại sứ Mỹ coi khoáng sản dưới đáy biển là ưu tiên hàng đầu và dự kiến kết nối các doanh nghiệp Mỹ với Quần đảo Cook để khai thác các nốt đa kim dung trong công nghệ.

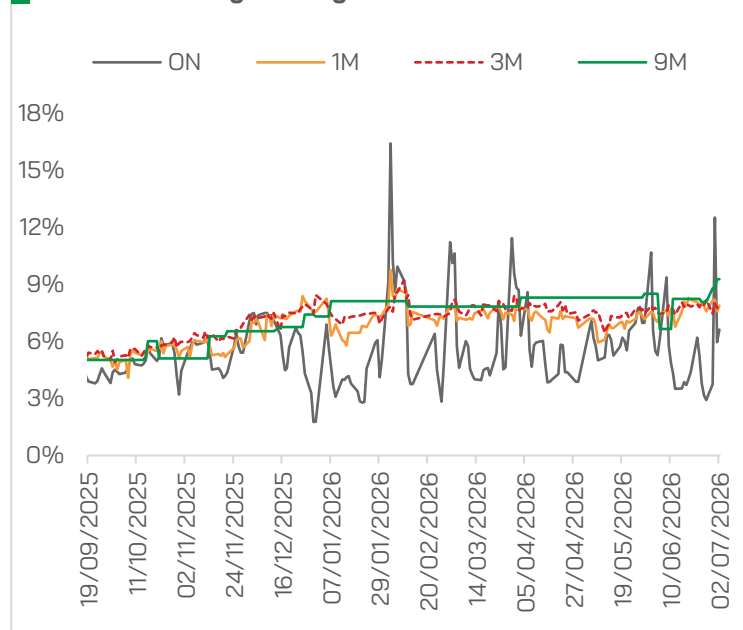
**VIỆT NAM**

- **Tỷ giá trung tâm USD/VND** tiếp tục tăng lên mức 25,203 đồng trên kênh chính thức, trong khi thị trường tự do ghi nhận diễn biến hạ nhiệt và trên DXY tiếp tục giảm mạnh về mức 100.82.
- **Cục Thống kê:** GDP quý II tăng 8.39% và GDP sáu tháng đầu năm tăng 8.18%, chưa đạt yêu cầu tăng trưởng 10% đã đề ra.
- **Thống đốc Ngân hàng Nhà nước:** Yêu cầu các tổ chức tín dụng tiếp tục giảm chi phí hoạt động, lãi suất cho vay và hướng vốn vào sản xuất, kinh doanh, lĩnh vực ưu tiên cùng các động lực tăng trưởng mới.
- **Việt Nam – EFTA:** Việt Nam và khối EFTA gồm Thụy Sĩ, Na Uy, Iceland và Liechtenstein hoàn tất đàm phán hiệp định thương mại tự do sau gần 14 năm. Hiệp định bao quát cắt giảm thuế quan, dịch vụ, quy tắc xuất xứ và sở hữu trí tuệ...
- **Bộ Tài chính:** Lần đầu áp dụng cơ chế chấm điểm và xếp hạng tiến độ giải ngân đầu tư công; kế hoạch vốn đến ngày 25/06 là 1,040,261.7 tỷ đồng. Cơ chế trên làm tăng trách nhiệm của chủ đầu tư và địa phương.
- **Phó Thủ tướng Phạm Gia Túc** yêu cầu đẩy nhanh tuyến đường vành đai 5 dài gần 350 km đi qua 7 tỉnh, thành phố miền Bắc.

**Tỷ giá USD/VND**



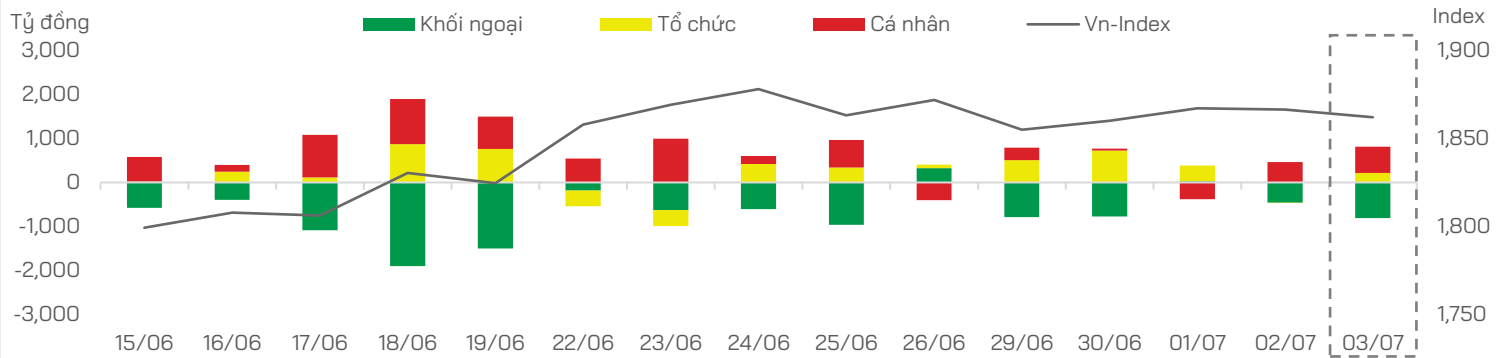
**Lãi suất liên ngân hàng**



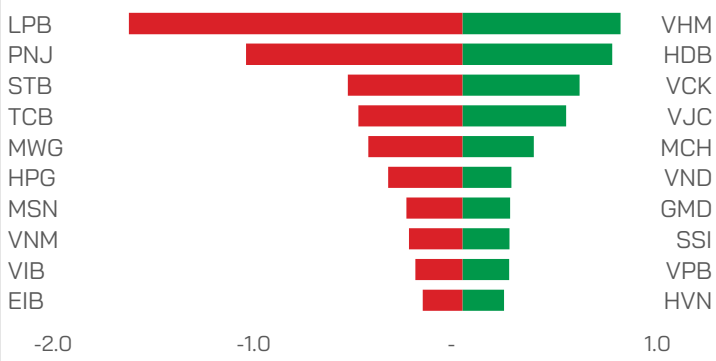
Nguồn: FiinX, HDS Research



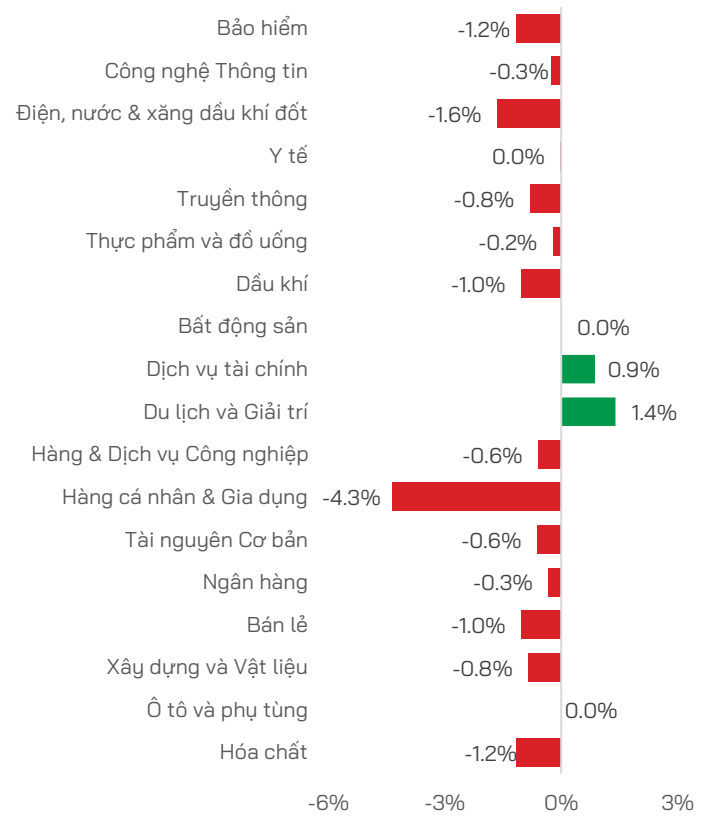
**Dòng tiền theo nhóm nhà đầu tư**



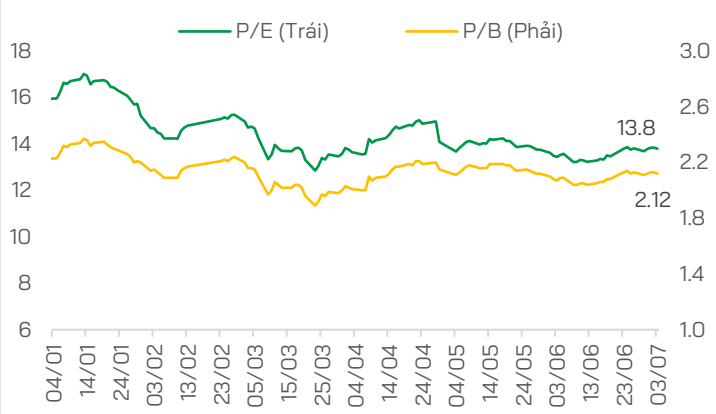
**Top Tăng/Giảm**



**Biến động chỉ số theo nhóm ngành**



**P/E và P/B của VN-Index**



**TIN DOANH NGHIỆP**

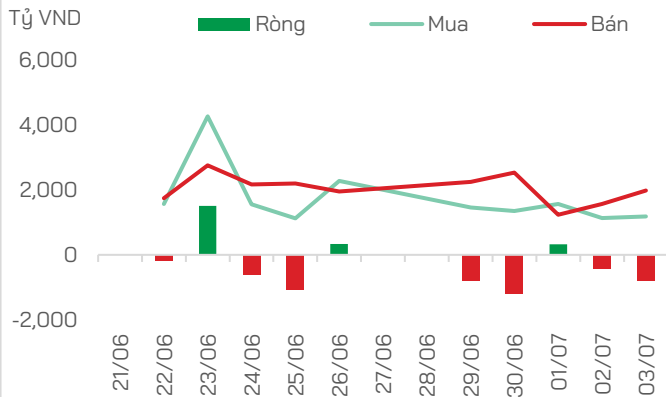
- o **GMD:** Hoàn tất 2 thương vụ quan trọng với chaebol Hàn Quốc.
- o **NTC:** HOSE nhắc nhở chậm nộp Bản cung cấp thông tin của người nội bộ.
- o **DGC:** Nhận thêm án phạt do Công ty chưa tổ chức Đại hội đồng cổ đông thường niên.
- o **Hòa Phát** dự kiến cung ứng thép cho sân vận động lớn nhất thế giới do Vingroup làm chủ đầu tư.
- o **FMC:** Doanh số hợp nhất trong tháng 6 đạt 16,9 triệu USD, giảm 14% so với tháng 6/2025, đảo chiều sau khi tăng trưởng trở lại trong tháng trước.
- o **Eximbank chuẩn bị họp ĐHCĐ bất thường:** Thay loạt thành viên HĐQT, yêu cầu không truyền tin ra ngoài cho đến khi có kết luận cuộc họp.

- o **PNJ:** Chủ tịch Cao Thị Ngọc Dung viết tâm thư xin lỗi cổ đông. Vị này cũng cho biết hoạt động của doanh nghiệp vẫn được duy trì ổn định, các kế hoạch kinh doanh năm 2026 tiếp tục được triển khai.
- o **TDM** thông báo về phương án chào bán cổ phiếu cho cổ đông hiện hữu, với tổng huy động dự kiến hơn 483 tỷ đồng.
- o **PC1:** Ủy ban Chứng khoán Nhà nước (UBCKNN) đã ra quyết định buộc Doanh nghiệp thu hồi lô trái phiếu trị giá 900 tỷ đồng, do sử dụng vốn sai mục đích.
- o **GEX:** Liên quan đến việc công bố thông tin về tình hình sử dụng vốn của một số lô trái phiếu đã phát hành trong giai đoạn trước, GELEX cho biết các lô trái phiếu này đã được tất toán toàn bộ, doanh nghiệp hoàn thành đầy đủ nghĩa vụ đối với trái chủ.

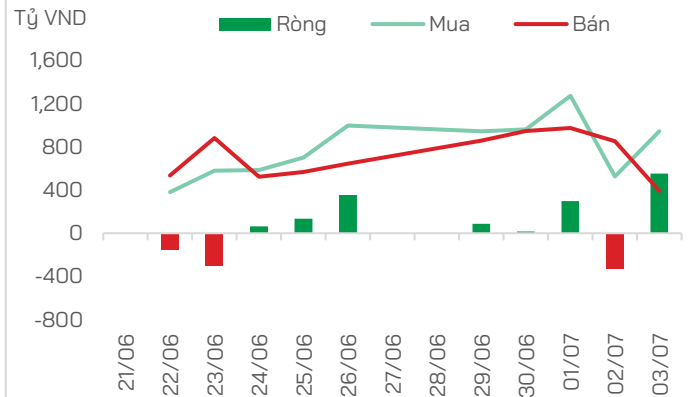


**GIAO DỊCH KHỐI NGOẠI VÀ TỰ DOANH**

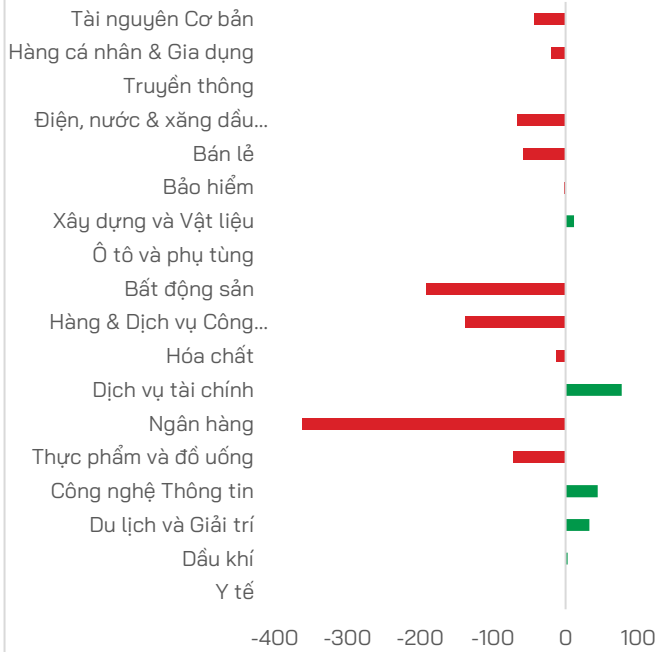
**Mua bán của Khối ngoại**



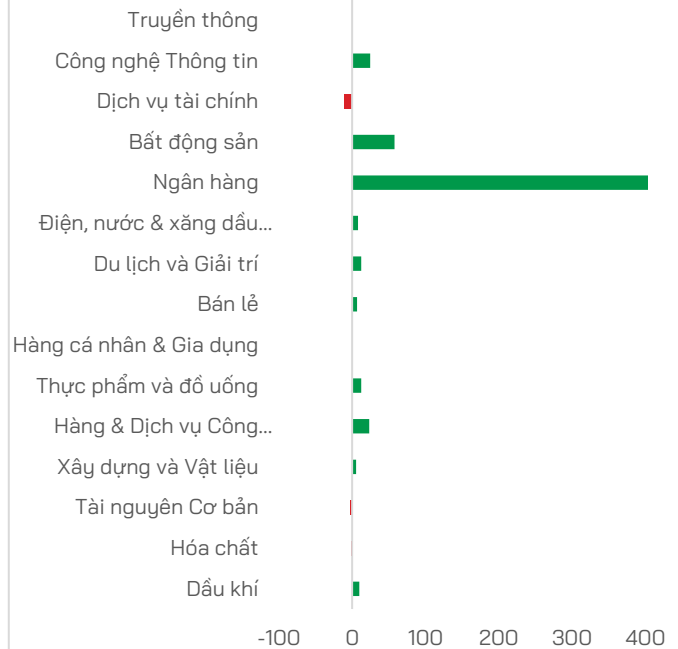
**Mua bán của Tự doanh**



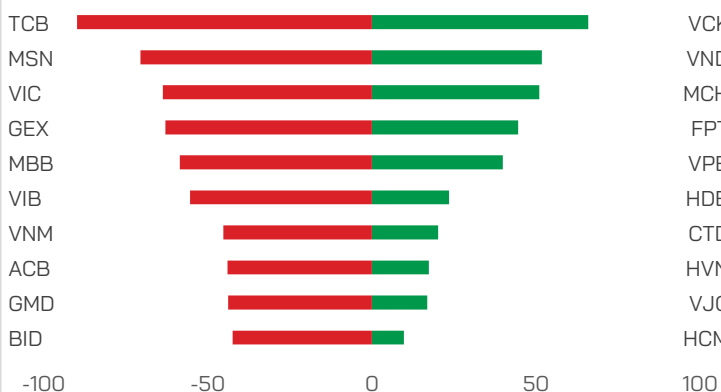
**Mua bán của Khối ngoại theo ngành (tỷ VND)**



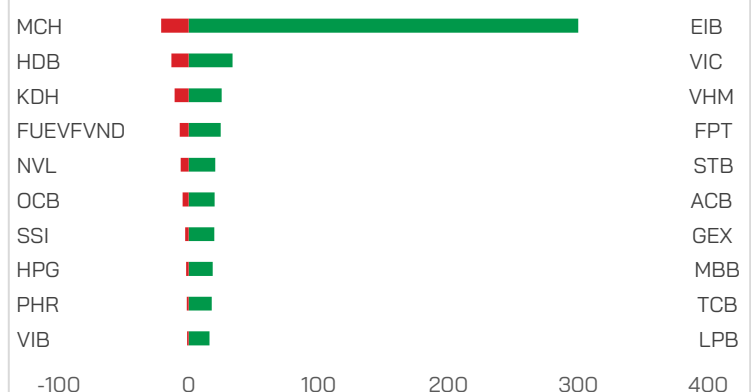
**Mua bán của Tự doanh theo ngành (tỷ VND)**



**Top mua bán của Khối ngoại (tỷ VND)**



**Top mua bán của Tự doanh (tỷ VND)**



## TUYÊN BỐ MIỄN TRỪ TRÁCH NHIỆM

Các thông tin về thị trường được cung cấp trên đây do Bộ phận Nghiên cứu và Phân tích thu thập từ các nguồn được coi là đáng tin cậy, tuy nhiên HDS không đảm bảo sự chính xác và đầy đủ của các nguồn thông tin này. Các nhận định trong bản báo cáo này được đưa ra dựa trên cơ sở phân tích chi tiết và cẩn thận, theo đánh giá chủ quan của chúng tôi, là hợp lý trong thời điểm đưa ra báo cáo.

Việc cung cấp các thông tin này chỉ phục vụ mục đích tham khảo, HDS không chịu bất kỳ trách nhiệm nào về bất kỳ tổn thất nào gây ra do việc sử dụng thông tin trên đây vào hoạt động kinh doanh. Các thông tin trên đây hoàn toàn có thể thay đổi theo diễn biến của thị trường và HDS không có trách nhiệm phải thông báo về những sự thay đổi này.


Bản tin này là sản phẩm và tài sản của HDS. Mọi hành vi sao chép sửa đổi, in ấn mà không có sự đồng ý của HDS đều là trái luật.

## LIÊN HỆ

### CÔNG TY CỔ PHẦN CHỨNG KHOÁN HD (HDS)

 [www.hdbs.vn](http://www.hdbs.vn)


### TRỤ SỞ CHÍNH

 23A-B Nguyễn Đình Chiểu, Phường Sài Gòn, TP. Hồ Chí Minh

 +84 287 3076966

 +84 286 2838666


### CHI NHÁNH HÀ NỘI


 Tầng 5, 32 Trần Hưng Đạo, Phường Cửa Nam, TP. Hà Nội

 +84 243 359 8866

 +84 243 351 8866

### PHÒNG NGHIÊN CỨU VÀ PHÂN TÍCH

 [hdbs.vn/tin-tuc-su-kien/trung-tam-phan-tich](http://hdbs.vn/tin-tuc-su-kien/trung-tam-phan-tich)

 [research@hdbs.vn](mailto:research@hdbs.vn)

Trung Tâm Phân Tích <GO>



Mở tài khoản <GO>

