



Mở tài khoản

Trung Tâm Phân Tích

 23A-B Nguyễn Đình Chiểu, Phường Sài Gòn, TP. Hồ Chí Minh

 +84 287 3076966

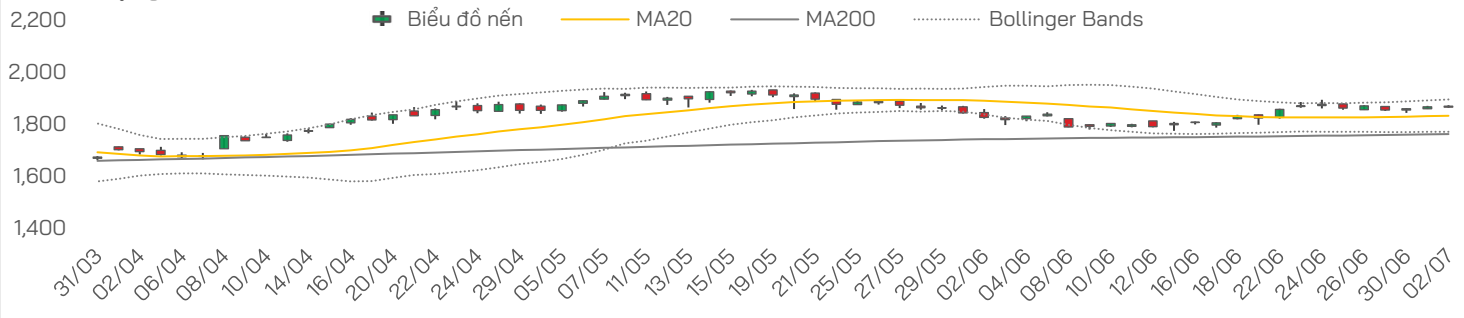


Vui lòng quét hoặc nhấp vào mã QR để tiếp tục



NHẬN ĐỊNH THỊ TRƯỜNG

Biến động VN-Index



Chỉ số	Tín hiệu	Diễn giải
--------	----------	-----------

VN-Index	Trung Tính	Tiếp tục duy trì trên các đường trung bình quan trọng, tuy nhiên VN-Index vẫn trong trạng thái kiểm định kháng cự hơn là xác nhận xu hướng tăng mới
-----------------	------------	---

VN30	Trung Tính	Phiên giảm với số mã giảm chiếm ưu thế cho thấy áp lực phân hóa trong nhóm vốn hóa lớn đang tăng
-------------	------------	--

VNMID	Trung Tính	Nhóm midcap mới chỉ hồi phục kỹ thuật ngắn hạn, chưa xác nhận đảo chiều trung hạn, đồng thời xu hướng giảm trước đó chưa bị triệt tiêu hoàn toàn
--------------	------------	--

VNSML	Tiêu Cực	Nhóm vốn hóa nhỏ vẫn yếu hơn đáng kể so với thị trường chung, động lượng yếu và xu hướng giảm vẫn còn sức mạnh nhất định
--------------	----------	--

VN-Index	Tín hiệu	Diễn giải
----------	----------	-----------

MA	Trung Tính	Cấu trúc ngắn hạn chưa xấu đi, động lượng bất phá vẫn chưa đủ thuyết phục
-----------	------------	---

RSI	Tích Cực	Duy trì trong vùng trung tính tích cực, chưa rơi vào trạng thái quá mua
------------	----------	---

MACD	Trung Tính	Xung lực tăng rơi vào trạng thái chậm lại khi VN-Index tiếp cận vùng kháng cự gần
-------------	------------	---

ADX	Trung Tính	Sức mạnh xu hướng vẫn còn yếu và thị trường chưa xác nhận một xu hướng tăng rõ ràng
------------	------------	---

Kháng cự	1,870 – 1,880	Kháng cự gần
-----------------	---------------	--------------

Hỗ trợ	1,860 – 1,865	Hỗ trợ gần
---------------	---------------	------------

Diễn biến phiên trước

- **Sau hai phiên tăng nhẹ, thị trường chuyển sang trạng thái giằng co.** VN-Index mở cửa trên tham chiếu, có thời điểm kiểm định vùng 1,870–1,875 điểm, nhưng lực cầu không đủ mạnh để duy trì trạng thái bứt phá. Sang phiên chiều, chỉ số tiếp tục đi ngang quanh tham chiếu trước khi đóng cửa giảm nhẹ. Dòng tiền có sự luân chuyển rõ hơn, nhóm chứng khoán trở thành điểm nhấn trong phiên, thay thế vai trò dẫn dắt của ngân hàng ở phiên trước. Một số mã chứng khoán tăng tích cực như CTS, VDS, FTS, HCM. Ngược lại, nhóm ngân hàng suy yếu khi nhiều cổ phiếu vốn hóa lớn như LPB, TCB, STB, VCB điều chỉnh.
- **Cặp đôi VIC – VHM là lực đỡ chính của chỉ số,** đóng góp tổng cộng gần 5.72 điểm. Tuy nhiên, mức tăng của nhóm Vingroup không đủ để bù lại áp lực giảm từ ngân hàng và một số bluechip khác. Nhóm tăng nổi bật nhất là Bất động sản (+1.08%), chủ yếu nhờ lực kéo từ VIC (+1.47%) và VHM (+1.14%). Ở chiều ngược lại, các nhóm giảm mạnh là Dầu khí (-1.79%), Bảo hiểm (-0.93%), Ngân hàng (-0.77%) và Xây dựng & Vật liệu (-0.40%). Diễn biến này cho thấy thị trường vẫn phân hóa mạnh, trong đó lực đỡ từ bất động sản vốn hóa lớn chưa đủ tạo hiệu ứng lan tỏa. Các cổ phiếu đóng góp tích cực nhất cho VN-Index gồm VIC (+4.60 điểm), VHM (+1.12 điểm), HCM (+0.31 điểm), GMD (+0.22 điểm), VNM (+0.13 điểm). Ở chiều ngược lại, các cổ phiếu kéo giảm mạnh nhất gồm LPB (-1.51 điểm), TCB (-0.93 điểm), STB (-0.57 điểm), VCB (-0.44 điểm), MCH (-0.42 điểm).
- **VN-Index đóng cửa tại 1,866.4 điểm, giảm nhẹ 0.86 điểm, tương ứng -0.05%.** Chỉ số tiếp tục thất bại tại vùng kháng cự 1,870–1,880 điểm, dù trong phiên có thời điểm tăng lên 1,873.87 điểm. Thanh khoản toàn thị trường đạt 17,268.1 tỷ đồng, tăng nhẹ 0.2% so với phiên trước nhưng giảm -1.7% so với trung bình 5 phiên. Độ rộng thị trường nghiêng tiêu cực với 126 mã tăng, 171 mã giảm và 129 mã tham chiếu trên HOSE. VN30 giảm 4.31 điểm, tương ứng -0.21%, đóng cửa tại 2,009.04 điểm; theo diễn biến tham khảo, nhóm VN30 có 20 mã giảm và 5 mã tăng, cho thấy áp lực điều chỉnh lan rộng ở nhóm vốn hóa lớn.

Nhận định và Chiến lược

- **VN-Index có phiên điều chỉnh nhẹ sau hai phiên tăng,** nhưng chất lượng thị trường chưa xấu đi rõ rệt do chỉ số vẫn giữ được vùng MA50 quanh 1,860 điểm. Tuy nhiên, việc thanh khoản khớp lệnh giảm, độ rộng nghiêng về số mã giảm và chỉ số tiếp tục thất bại tại vùng 1,870–1,880 điểm cho thấy dòng tiền vẫn thận trọng, chưa đủ mạnh để xác nhận nhịp bứt phá.
- **Trong phiên 03/07, vùng 1,870–1,880 điểm tiếp tục là kháng cự gần cần theo dõi.** Nếu VN-Index vượt vùng này với thanh khoản khớp lệnh cải thiện trở lại trên khoảng 13,500–14,000 tỷ đồng và độ rộng thị trường tích cực hơn, chỉ số có thể hướng lên vùng 1,890–1,900 điểm. Ngược lại, nếu tiếp tục thất bại tại vùng kháng cự này, thị trường nhiều khả năng duy trì trạng thái giằng co quanh 1,860–1,870 điểm.
- **Vùng 1,860–1,865 điểm là hỗ trợ ngắn hạn quan trọng.** Nếu VN-Index mất vùng này, rủi ro điều chỉnh về 1,830–1,835 điểm sẽ tăng lên. Đây cũng là vùng MA20, có ý nghĩa như vùng kiểm định lại nền tích lũy ngắn hạn.
- **Về chiến lược, nhà đầu tư nên duy trì tỷ trọng ở mức cân bằng, hạn chế mua đuổi khi chỉ số tiếp cận kháng cự.** Việc giải ngân mới nên ưu tiên cổ phiếu có nền giá tích lũy tốt, dòng tiền cải thiện và sức mạnh giá tốt hơn thị trường chung. Nhóm có thể tiếp tục theo dõi gồm chứng khoán, bất động sản vốn hóa lớn, một số cổ phiếu bán lẻ và cổ phiếu duy trì được nền kỹ thuật trên MA20/MA50. Với nhóm ngân hàng, dầu khí và cổ phiếu vốn hóa nhỏ, nên chờ tín hiệu dòng tiền trước khi tăng tỷ trọng.



Thị trường thế giới

Chỉ số	Điểm	Thay đổi	%+/-
Dow Jones	52,900.1	594.8	1.1%
S&P 500	7,482.7	-0.5	0.0%
FTSE Index	10,652.9	174.5	1.7%
DAX	25,580.9	540.6	2.2%
Hang Seng	23,055.0	174.0	0.8%
KOSPI	7,648.1	-655.3	-7.9%
Singapore	5,217.2	55.7	1.1%

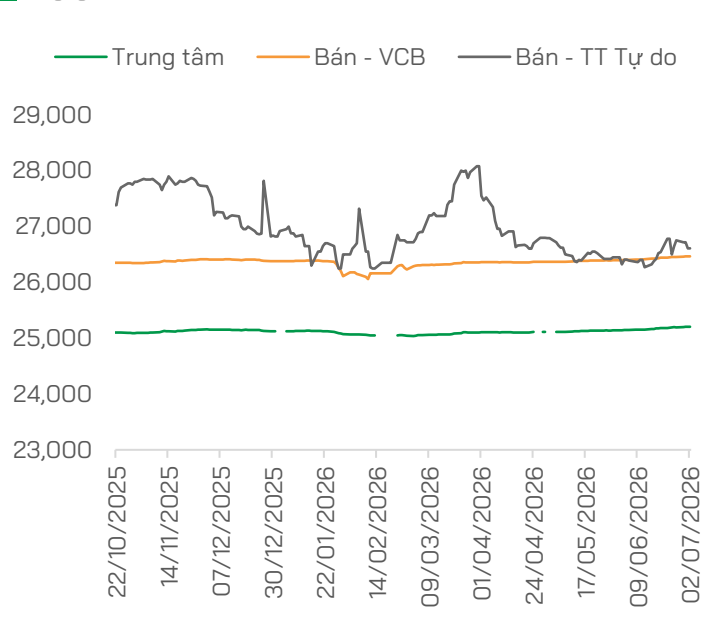
Thị trường Việt Nam

Chỉ số	Điểm	Thay đổi	%+/-
VN-Index	1,866.4	-0.9	0.0%
VN30	2,009.0	-4.3	-0.2%
VNMID	2,135.1	-4.4	-0.2%
VNSML	1,343.5	-1.9	-0.1%

Giá dầu và giá vàng

Hàng hóa	Giá	% Ngày	% Tuần
Dầu WTI	68.5	0.5%	-4.8%
Dầu Brent	69.6	-2.7%	-7.8%
Vàng thế giới	4,124.0	2.3%	2.4%
SJC - mua	145.4	1.4%	1.5%
SJC - bán	148.4	1.4%	1.5%

Tỷ giá USD/VND



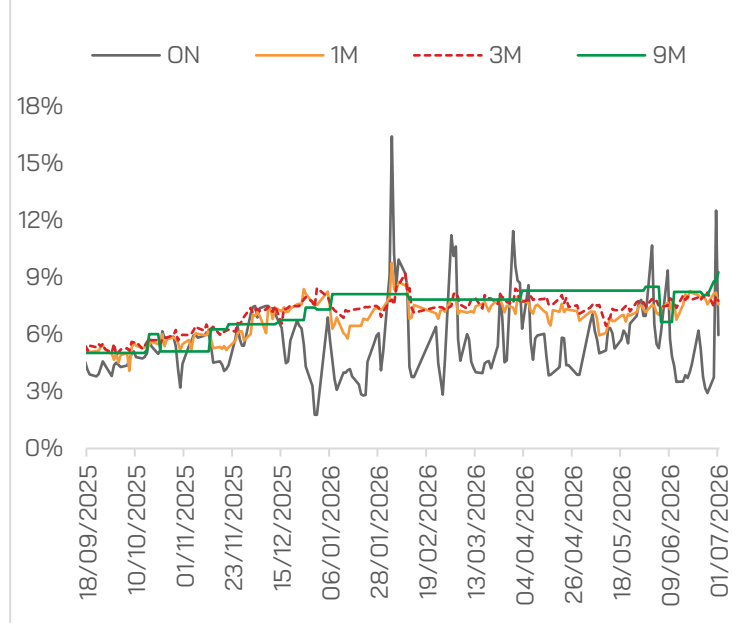
THẾ GIỚI

- **Chứng khoán Mỹ** trải qua diễn biến trái chiều, khi Dow Jones đạt mức cao kỷ lục 52,900 điểm còn cổ phiếu công nghệ đối mặt với biến động khiến Nasdaq giảm -0.8% và S&P 500 đi ngang ở mức 7,482 điểm.
- **Mỹ và Iran:** Vòng đàm phán tại Doha chưa đạt thỏa thuận toàn diện, vấn đề quyền kiểm soát và phí đi qua eo biển vẫn chưa được giải quyết nhưng lưu lượng tàu dầu qua Hormuz vẫn tăng mạnh.
- **Trung Quốc - Liên minh châu Âu** thống nhất sẽ tổ chức 1-2 cuộc họp cấp bộ trưởng mỗi năm trong khuôn khổ tham vấn thương mại và đầu tư; cơ chế thường kỳ giảm rủi ro chính sách đối với thương mại Á - Âu.
- **OPEC+:** Dự báo tiếp tục nâng mục tiêu sản lượng dầu từ tháng 8 khi các tuyến vận chuyển qua eo biển Hormuz dần khôi phục, giúp giảm rủi ro lạm phát năng lượng đối với các nước nhập khẩu.
- **Nga** tiến hành nhập khẩu ít nhất 60,000 tấn xăng từ Ấn Độ nhằm giải quyết tình trạng thiếu hụt nhiên liệu tại thị trường nội địa, phản ánh những áp lực lớn bao gồm tác động từ các lệnh trừng phạt quốc tế và những gián đoạn trong hệ thống cơ sở hạ tầng lọc dầu trong nước.

VIỆT NAM

- **Tỷ giá trung tâm USD/VND** gần như đi ngang ở mức 25,205 đồng, trong khi đồng USD trên DXY giảm mạnh về mức 100.97.
- **Ngân hàng Thế giới** chính thức nâng hạng Việt Nam lên nhóm quốc gia có thu nhập trung bình cao, sau khi tổng thu nhập quốc dân (GNI) bình quân đầu người năm 2025 đạt 4,970 USD.
- **Ngân hàng Nhà nước:** Đến ngày 26/06, dự nợ tín dụng toàn hệ thống vượt 19.97 triệu tỷ đồng, tăng 7.41% từ đầu năm và tăng 18.1% so với cùng kỳ; định hướng tăng trưởng tín dụng cả năm khoảng 15%.
- **Bộ Xây dựng:** Bộ đề xuất bố trí khoảng 334,570 tỷ đồng vốn ngân sách nhà nước cho 12 dự án cao tốc giai đoạn 2026-2030, trong tổng mức đầu tư dự kiến 514,910 tỷ đồng.
- **Bộ Nông nghiệp và Môi trường báo cáo** kim ngạch xuất khẩu nông, lâm, thủy sản sáu tháng đầu năm đạt khoảng 35.88 tỷ USD, tăng 6% so với cùng kỳ; riêng tháng 6 đạt 6.34 tỷ USD, tăng 10.1%.
- **Việt Nam - Singapore:** Chính thức triển khai thanh toán bán lẻ xuyên biên giới bằng mã QR từ ngày 02/07. Người dùng có thể thanh toán hàng hóa dịch vụ tại các điểm chấp nhận QR của nước còn lại.

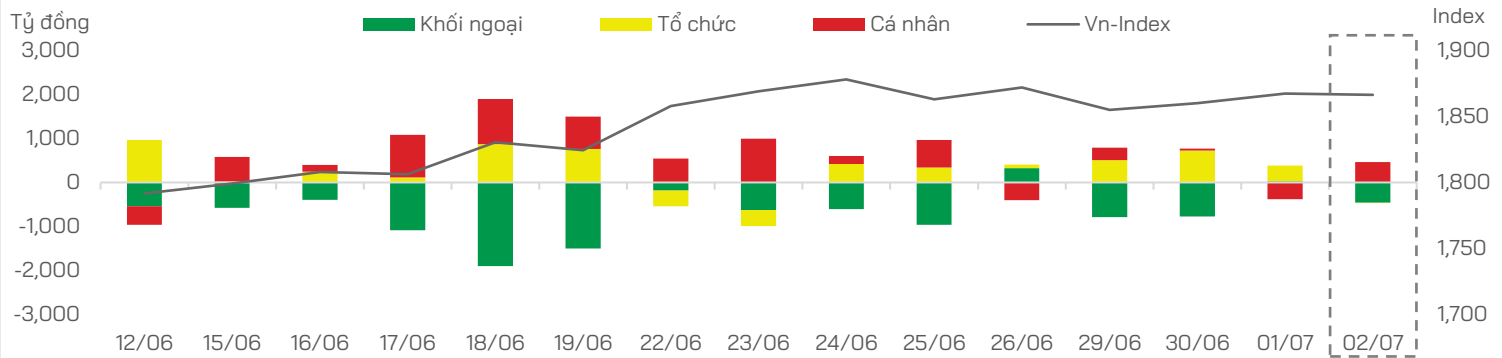
Lãi suất liên ngân hàng



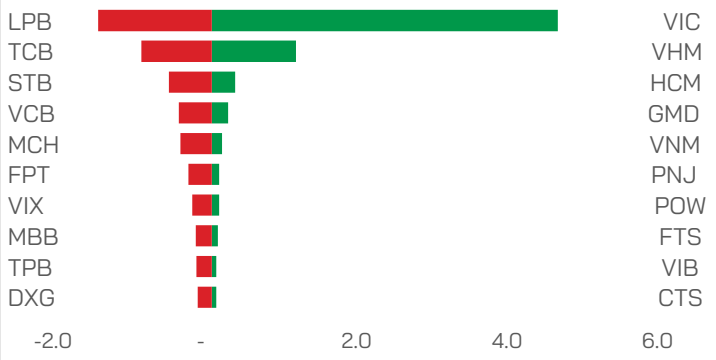
Nguồn: FiinX, HDS Research



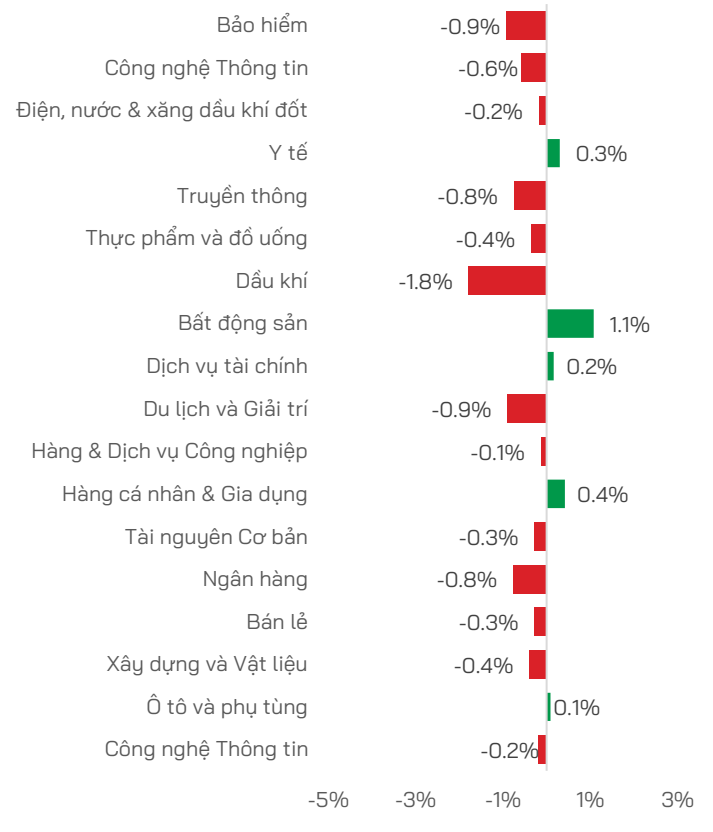
Dòng tiền theo nhóm nhà đầu tư



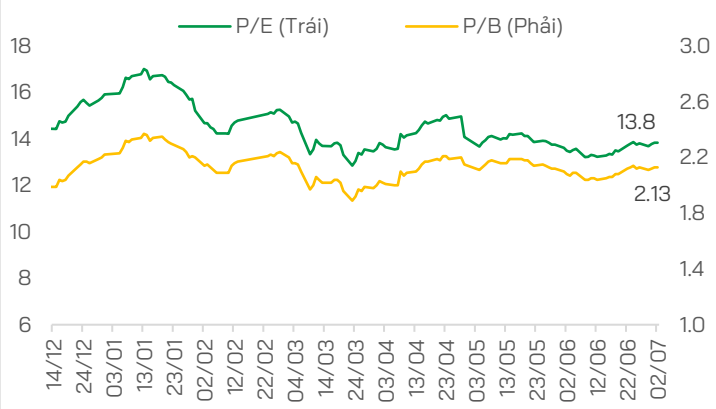
Top Tăng/Giảm



Biến động chỉ số theo nhóm ngành



P/E và P/B của VN-Index



TIN DOANH NGHIỆP

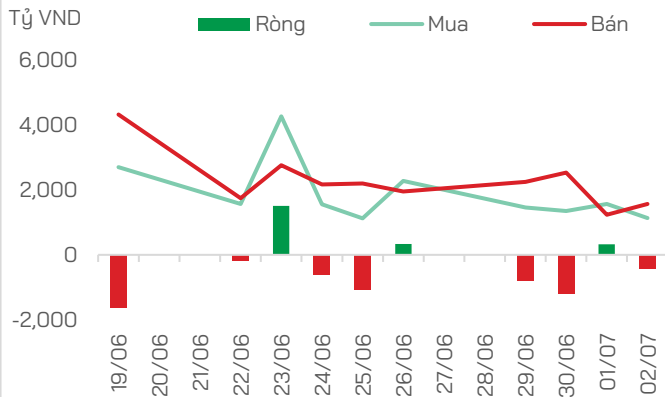
- o **Samsung Việt Nam:** Ký biên bản ghi nhớ với Bắc Ninh giai đoạn 2026-2030 về phát triển công nghiệp hỗ trợ, chuyển đổi số, nhân lực chất lượng cao; mở thêm cơ hội cho doanh nghiệp Việt tham gia chuỗi cung ứng điện tử toàn cầu và nâng tỷ lệ nội địa hóa.
- o **HCM:** Ủy ban Chứng khoán Nhà nước chấp thuận phương án chào bán gần 270 triệu cổ phiếu với giá 10,000 đồng/cổ phiếu, dự kiến huy động khoảng 2,700 tỷ đồng để bổ sung nguồn cho vay kỳ quỹ.
- o **MZG:** Hơn 116.5 triệu cổ phiếu Miza bắt đầu giao dịch trên HoSE từ ngày 02/07 với giá tham chiếu 12,700 đồng/cổ phiếu, đồng thời doanh nghiệp đặt mục tiêu lợi nhuận năm 2026 tăng khoảng 70%.
- o **SGR:** Saigonres khởi công Khu công nghệ số tập trung Yên Bình tại Thái Nguyên và ký biên bản hợp tác với các đối tác chiến lược, đánh dấu bước mở rộng từ bất động sản truyền thống sang hạ tầng công nghệ, tạo dư địa doanh thu mới.

- o **Hưng Thịnh Land:** Thanh toán lãi kỳ 18 của lô trái phiếu H7912101 vào ngày 07/07, sau thời gian chậm trả. Doanh nghiệp vẫn phải chịu trách nhiệm đối với phần lãi phạt phát sinh, trước mắt, áp lực thanh khoản trái phiếu đã được xử lý.
- o **TLG:** HĐQT phê duyệt tạm ứng cổ tức năm 2026 bằng tiền tỷ lệ 10%, tương đương 1,000 đồng/cổ phiếu, với ngày đăng ký cuối cùng 15/07. Khoản chi tạo dòng tiền cho cổ đông nhưng làm giảm một phần nguồn tiền giữ lại cho vốn lưu động.
- o **MBB:** VSDC công bố lịch thanh toán cổ tức tiền mặt năm 2025, dự kiến chi trả ngày 17/07, phản ánh năng lực tạo lợi nhuận và vốn của ngân hàng.
- o **BID:** Thực hiện mua lại toàn bộ trước hạn lô trái phiếu BID12309. Giao dịch làm giảm dư nợ trái phiếu lưu hành và chi phí lãi trong các kỳ sau cùng với sự chủ động cân đối nguồn vốn.

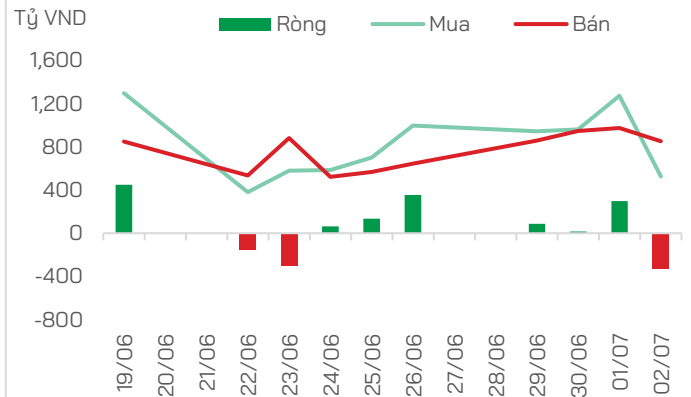


GIAO DỊCH KHỐI NGOẠI VÀ TỰ DOANH

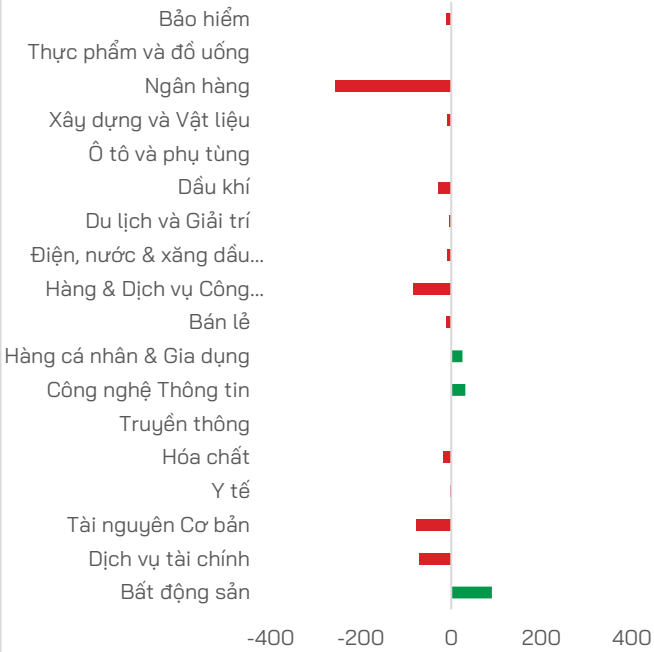
Mua bán của Khối ngoại



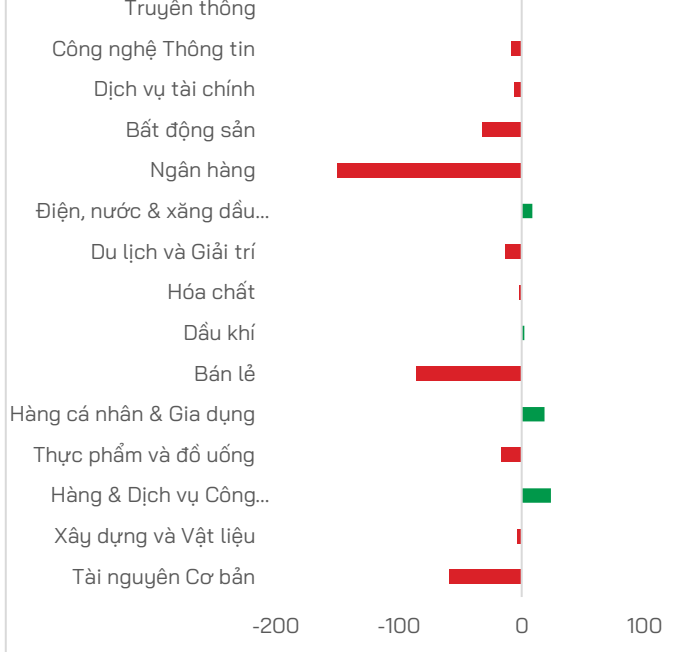
Mua bán của Tự doanh



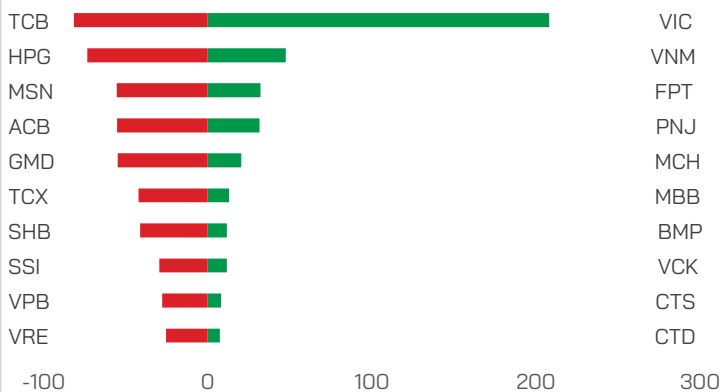
Mua bán của Khối ngoại theo ngành (tỷ VND)



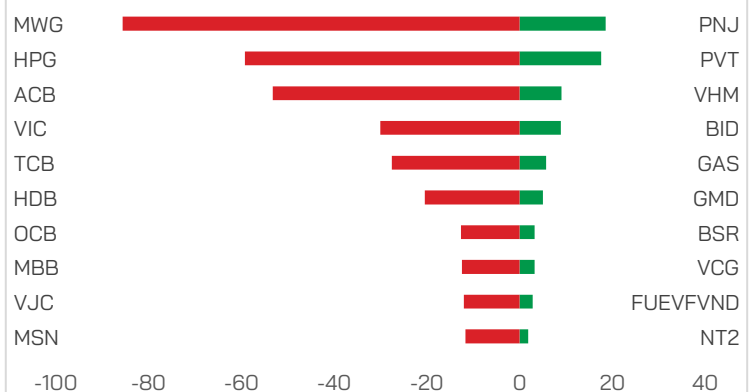
Mua bán của Tự doanh theo ngành (tỷ VND)



Top mua bán của Khối ngoại (tỷ VND)



Top mua bán của Tự doanh (tỷ VND)



TUYÊN BỐ MIỄN TRỪ TRÁCH NHIỆM

Các thông tin về thị trường được cung cấp trên đây do Bộ phận Nghiên cứu và Phân tích thu thập từ các nguồn được coi là đáng tin cậy, tuy nhiên HDS không đảm bảo sự chính xác và đầy đủ của các nguồn thông tin này. Các nhận định trong bản báo cáo này được đưa ra dựa trên cơ sở phân tích chi tiết và cẩn thận, theo đánh giá chủ quan của chúng tôi, là hợp lý trong thời điểm đưa ra báo cáo.

Việc cung cấp các thông tin này chỉ phục vụ mục đích tham khảo, HDS không chịu bất kỳ trách nhiệm nào về bất kỳ tổn thất nào gây ra do việc sử dụng thông tin trên đây vào hoạt động kinh doanh. Các thông tin trên đây hoàn toàn có thể thay đổi theo diễn biến của thị trường và HDS không có trách nhiệm phải thông báo về những sự thay đổi này.


Bản tin này là sản phẩm và tài sản của HDS. Mọi hành vi sao chép sửa đổi, in ấn mà không có sự đồng ý của HDS đều là trái luật.

LIÊN HỆ

CÔNG TY CỔ PHẦN CHỨNG KHOÁN HD (HDS)

 www.hdbs.vn


TRỤ SỞ CHÍNH

 23A-B Nguyễn Đình Chiểu, Phường Sài Gòn, TP. Hồ Chí Minh

 +84 287 3076966

 +84 286 2838666

CHI NHÁNH HÀ NỘI


 Tầng 5, 32 Trần Hưng Đạo, Phường Cửa Nam, TP. Hà Nội

 +84 243 359 8866

 +84 243 351 8866

PHÒNG NGHIÊN CỨU VÀ PHÂN TÍCH

 hdbs.vn/tin-tuc-su-kien/trung-tam-phan-tich

 research@hdbs.vn

Trung Tâm Phân Tích <GO>



Mở tài khoản <GO>

