



Mở tài khoản

Trung Tâm Phân Tích

 23A-B Nguyễn Đình Chiểu, Phường Sài Gòn, TP. Hồ Chí Minh

 +84 287 3076966

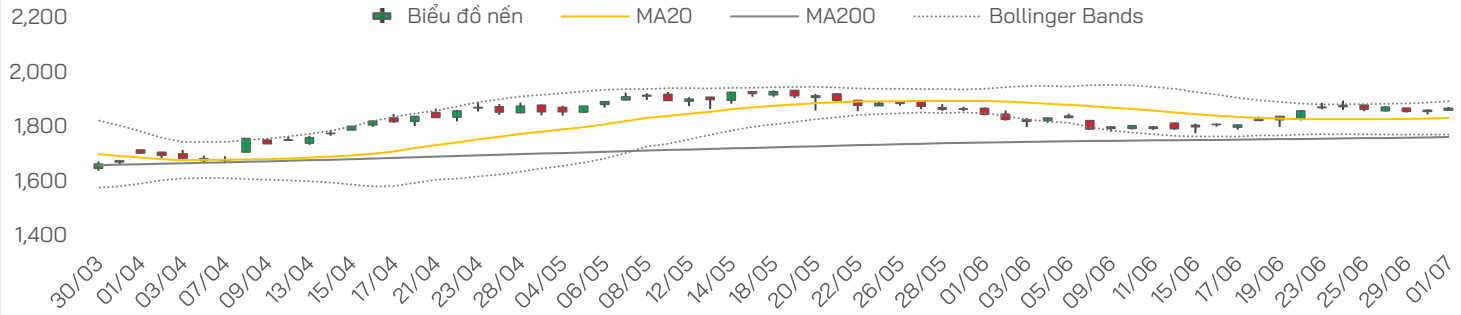


Vui lòng quét hoặc nhấp vào mã QR để tiếp tục



**NHẬN ĐỊNH THỊ TRƯỜNG**

**Biến động VN-Index**



Chỉ số	Tín hiệu	Diễn giải
<b>VN-Index</b>	Trung Tính	Hồi phục phiên thứ hai liên tiếp, tuy nhiên áp lực bán từ nhóm cổ phiếu Vingroup tiếp tục tạo lực cản đáng kể trong phiên
<b>VN30</b>	Trung Tính	VN30 tăng tích cực hơn thị trường chung nhờ sự đồng thuận tốt hơn ở nhóm ngân hàng và một số cổ phiếu bluechip ngoài Vingroup
<b>VNMID</b>	Trung Tính	Nhóm vốn hóa vừa đang có tín hiệu hồi phục ngắn hạn và dòng tiền có dấu hiệu cải thiện, tuy nhiên xu hướng trung hạn vẫn chưa được cải thiện rõ
<b>VNSML</b>	Tiêu Cực	Dù mức giảm đã hạ nhiệt, nhưng mức tăng của nhóm smallcap vẫn còn hạn chế, cấu trúc kỹ thuật vẫn yếu hơn thị trường chung

**Diễn biến phiên trước**

- VN-Index mở cửa trong sắc xanh**, có thời điểm vượt mốc 1,870 điểm, nhưng lực cầu chưa đủ mạnh để giúp chỉ số duy trì vùng giá này. Sang phiên chiều, chỉ số thêm một lần kiểm định lại khu vực 1,870 điểm nhưng tiếp tục thất bại khi nhóm Vingroup nổi rộng đà giảm, khiến VN-Index thu hẹp mức tăng về cuối phiên.
- Nhóm ngân hàng tiếp tục đóng vai trò nâng đỡ chính**. Các cổ phiếu TCB, VPB, HDB, MBB, VCB, SHB, CTG tăng điểm, trong đó TCB đóng góp 1.66 điểm, VPB đóng góp 1.63 điểm, HDB đóng góp 1.60 điểm và MBB đóng góp 1.18 điểm cho VN-Index. Nhóm ngân hàng tăng khoảng 1.30%, là một trong những nhóm hỗ trợ quan trọng nhất cho thị trường. Bên cạnh ngân hàng, FPT là điểm sáng nổi bật khi tăng mạnh và đóng góp 2.10 điểm cho chỉ số. Các nhóm dầu khí, công nghệ thông tin, dịch vụ tài chính, bán lẻ cũng có diễn biến tích cực, với các mã đáng chú ý như BSR, MCH, MWG, SSI, HCM.
- Ngược lại, nhóm Vingroup tiếp tục là lực cản lớn nhất**. VIC (-1.32%), lấy đi 4.17 điểm, VHM (-2.04%) lấy đi 2.04 điểm của VN-Index; cùng với sự điều chỉnh của VPL và VRE, nhóm này tiếp tục kìm hãm đà tăng của thị trường chung. Nếu loại tác động tiêu cực của riêng VIC và VHM, phần còn lại của thị trường thực tế đóng góp tăng khoảng 13.41 điểm, cho thấy diễn biến nội tại thị trường tích cực hơn mức tăng điểm của chỉ số chung.
- Xét theo ngành**, Dầu khí (+4.03%), Công nghệ thông tin (+3.51%), Bán lẻ (+2.03%), Thực phẩm & đồ uống (+1.69%), Dịch vụ tài chính (+1.32%) và Ngân hàng (+1.30%) là các nhóm tăng nổi bật. Ngược lại, Bất động sản (-1.27%) giảm chủ yếu do áp lực từ nhóm Vingroup.
- VN-Index đóng cửa tại 1,867.2 điểm, tăng 7.20 điểm (+0.39%), hồi phục phiên thứ hai liên tiếp và tiếp tục duy trì trên vùng MA20 – MA50**. Độ rộng thị trường cải thiện so với phiên trước, với 176 mã tăng và 132 mã giảm trên HOSE. Đây là điểm tích cực, cho thấy diễn biến thị trường đã bớt lệch pha hơn so với các phiên trước, dù dòng tiền vẫn mang tính chọn lọc và chưa lan tỏa đồng đều trên toàn bộ các nhóm ngành. Tổng khối lượng giao dịch đạt khoảng 616.7 triệu cổ phiếu, tương ứng tổng giá trị giao dịch 17,232.3 tỷ đồng, giảm -11.86% so với phiên trước và -1.49% so với trung bình 5 phiên gần nhất.

VN-Index	Tín hiệu	Diễn giải
<b>MA</b>	Trung Tính	Cấu trúc phục hồi ngắn hạn vẫn được bảo toàn, tuy nhiên áp lực cung vẫn hiện diện ở vùng giá cao
<b>RSI</b>	Trung Tính	Động lượng hồi phục đang tăng mạnh nhưng đồng thời cũng làm gia tăng rủi ro khi chính thức bước vào vùng quá mua ngắn hạn
<b>MACD</b>	Trung Tính	Xu hướng ngắn hạn vẫn tích cực nhưng xung lực tăng đang chậm lại sau nhịp hồi gần đây
<b>ADX</b>	Trung Tính	Sức mạnh xu hướng vẫn còn yếu và thị trường chưa xác nhận một xu hướng tăng rõ ràng
<b>Kháng cự</b>	1,870 – 1,880	Kháng cự gần
<b>Hỗ trợ</b>	1,855 – 1,860	Hỗ trợ gần

**Nhận định và Chiến lược**

- VN-Index hồi phục trong phiên 01/07 và tiếp tục giữ được vùng MA50**, trong khi độ rộng thị trường cải thiện rõ so với phiên trước. Đây là tín hiệu tích cực, cho thấy dòng tiền đã có sự lan tỏa tốt hơn, đặc biệt tại nhóm ngân hàng, công nghệ thông tin, dầu khí, chứng khoán và bán lẻ.
- Tuy nhiên, thị trường vẫn chưa xác nhận được xu hướng tăng bền vững**. VN-Index nhiều lần thử vượt vùng 1,870 điểm nhưng chưa thành công, thanh khoản giảm so với phiên cuối quý và nhóm Vingroup tiếp tục là lực cản lớn. Bên cạnh đó, RSI đã bước vào vùng quá mua, trong khi Histogram MACD thu hẹp, cho thấy rủi ro rung lắc ngắn hạn đang gia tăng.
- Trong phiên 02/07, vùng 1,855–1,860 điểm tiếp tục là hỗ trợ gần quan trọng**. Nếu VN-Index giữ được vùng này và dòng tiền tiếp tục duy trì ở nhóm ngân hàng, chứng khoán, công nghệ, dầu khí và midcap, chỉ số có thể quay lại kiểm định vùng 1,870–1,880 điểm. Việc vượt dứt khoát vùng này với thanh khoản cải thiện sẽ mở ra khả năng hướng đến vùng 1,880–1,890 điểm, xa hơn là 1,900–1,920 điểm.
- Ngược lại, nếu nhóm Vingroup tiếp tục chịu áp lực bán** và dòng tiền ở các nhóm dẫn dắt hiện tại suy yếu, VN-Index có thể quay lại kiểm định vùng 1,855–1,860 điểm. Việc mất vùng MA50 sẽ làm suy yếu tín hiệu phục hồi ngắn hạn và đưa chỉ số về vùng 1,825–1,835 điểm quanh MA20.
- Về chiến lược, nhà đầu tư nên duy trì trạng thái thận trọng**. Các vị thế đang có lợi nhuận có thể tiếp tục nắm giữ nếu cổ phiếu duy trì nền giá tốt và dòng tiền chưa suy yếu. Tuy nhiên, không nên mua đuổi khi chỉ số tiếp cận vùng kháng cự, đặc biệt trong bối cảnh RSI đã vào vùng cao và thanh khoản chưa xác nhận dứt phá. Việc giải ngân mới nên ưu tiên các nhịp điều chỉnh về hỗ trợ, tập trung vào cổ phiếu có nền tảng cơ bản tốt, định giá hợp lý, thanh khoản cải thiện và sức mạnh giá tốt hơn thị trường chung.



**Thị trường thế giới**

Chỉ số	Điểm	Thay đổi	%+/-
Dow Jones	52,306.2	-13.0	0.0%
S&P 500	7,483.4	-16.0	-0.2%
FTSE Index	10,478.3	-18.8	-0.2%
DAX	25,040.3	44.5	0.2%
Hang Seng	22,881.0	-145.7	-0.6%
KOSPI	8,303.4	-173.1	-2.0%
Singapore	5,161.5	-9.2	-0.2%

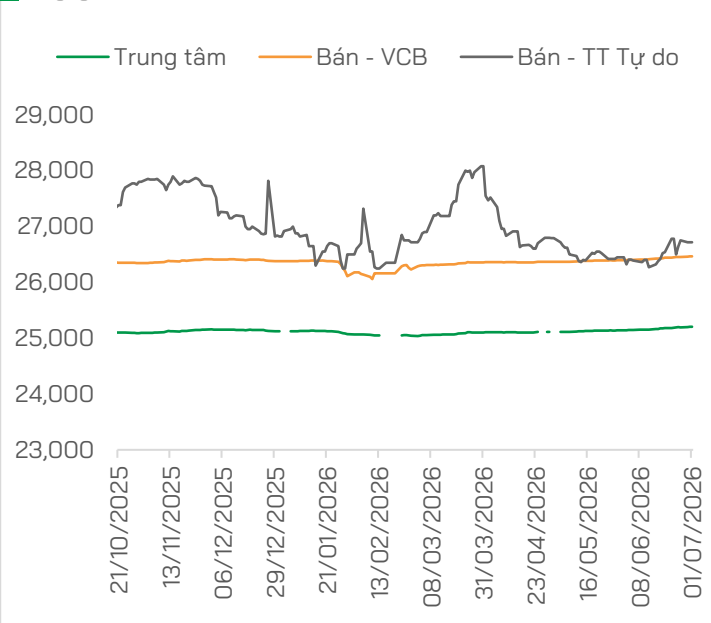
**Thị trường Việt Nam**

Chỉ số	Điểm	Thay đổi	%+/-
VN-Index	1,867.2	7.2	0.4%
VN30	2,013.4	17.6	0.9%
VNMID	2,139.6	9.0	0.4%
VNSML	1,345.4	2.3	0.2%

**Giá dầu và giá vàng**

Hàng hóa	Giá	% Ngày	% Tuần
Dầu WTI	68.0	-3.0%	-3.3%
Dầu Brent	71.5	-2.0%	-3.2%
Vàng thế giới	4,031.0	0.6%	0.8%
SJC - mua	143.4	0.3%	-0.4%
SJC - bán	146.4	0.3%	-0.4%

**Tỷ giá USD/VND**



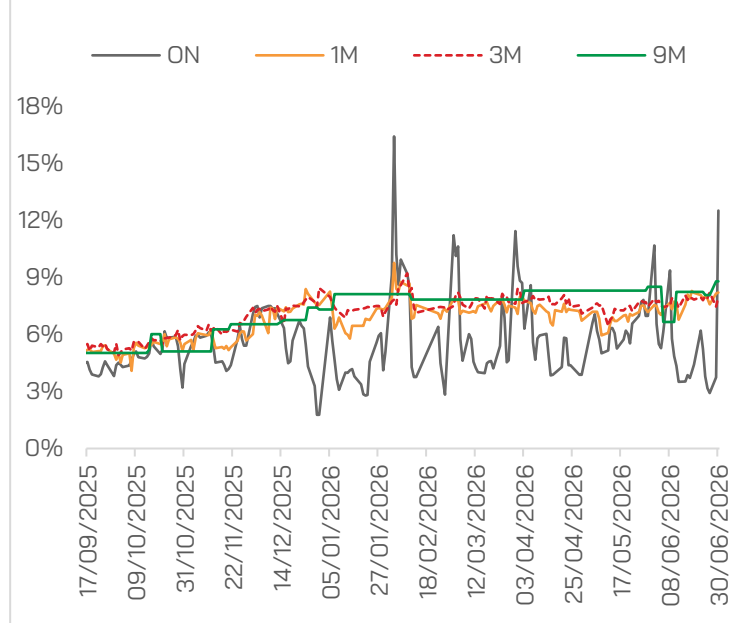
**THẾ GIỚI**

- **Chứng khoán Mỹ trải qua diễn biến trái chiều** khi các chỉ số chịu ảnh hưởng tiêu cực từ nhóm cổ phiếu công nghệ, Dow Jones đi ngang ở mức 52,306 điểm; S&P 500 và Nasdaq lần lượt giảm 0.2% và 0.7%.
- **Mỹ và Iran:** Iran chưa đồng ý gặp trực tiếp đặc phái viên Mỹ tại Doha; hoạt động qua eo biển Hormuz đang phục hồi nhưng rủi ro gián đoạn nguồn cung vẫn hiện hữu do hòa đàm tiếp tục đi vào bế tắc.
- **Liên minh Châu Âu:** Lạm phát tại các nền kinh tế lớn hạ nhiệt không đồng đều nhưng vẫn mạnh hơn dự kiến, tổng thể 21 quốc gia hạ còn 2.8% trong tháng 6 so với 3.2% trong tháng 5.
- **Mỹ tuyên bố không gia hạn hiệp định USMCA** (Hiệp định Mỹ - Mexico - Canada). Động thái này chính thức khởi động quy trình “đồng hồ đếm ngược” kéo dài 10 năm để chấm dứt hoàn toàn hiệp định, đánh dấu sự thay đổi lớn trong chính sách thương mại khu vực Bắc Mỹ.
- **ECB đang xem xét tăng mức dự trữ bắt buộc** đối với các ngân hàng thương mại, với mục tiêu giảm bớt các khoản thua lỗ của chính ECB sau thời gian dài thực hiện chính sách lãi suất cao.

**VIỆT NAM**

- **Tỷ giá trung tâm USD/VND** đi ngang ở mức 25,206 đồng, trong khi đồng USD trên DXY tăng lên mức 101.41, trong các phiên gần đây đã thoát khỏi vùng dao động quen thuộc quanh 100.
- **Ngân hàng Nhà nước:** Thông tư 29/2026/TT-NHNN sửa đổi quy định cho vay của tổ chức tín dụng có hiệu lực từ ngày 15/08/2026, bổ sung cơ chế cho vay theo phương án cơ cấu lại tổ chức tín dụng được kiểm soát đặc biệt.
- **Chính phủ:** Tiếp tục áp thuế nhập khẩu ưu đãi 0%, thuế bảo vệ môi trường 0% và không tính VAT đối với một số mặt hàng xăng dầu đến hết ngày 30/09/2026.
- **Bộ Tài chính:** Khẳng định chưa áp thuế thu nhập cá nhân đối với chuyển nhượng vàng miếng từ ngày 01/07, dù luật mới cho phép Chính phủ quy định ngưỡng và thời điểm thu khi hệ thống quản lý, sàn giao dịch vàng được hoàn thiện.
- **Bộ Xây dựng:** Đề xuất bổ sung sân bay Hòa Lạc vào danh mục cảng hàng không tiềm năng lưỡng dụng, giữ sân bay Gia Lâm và điều chỉnh mạng lưới lên 33 sân bay vào năm 2030, 36 sân bay vào năm 2050.

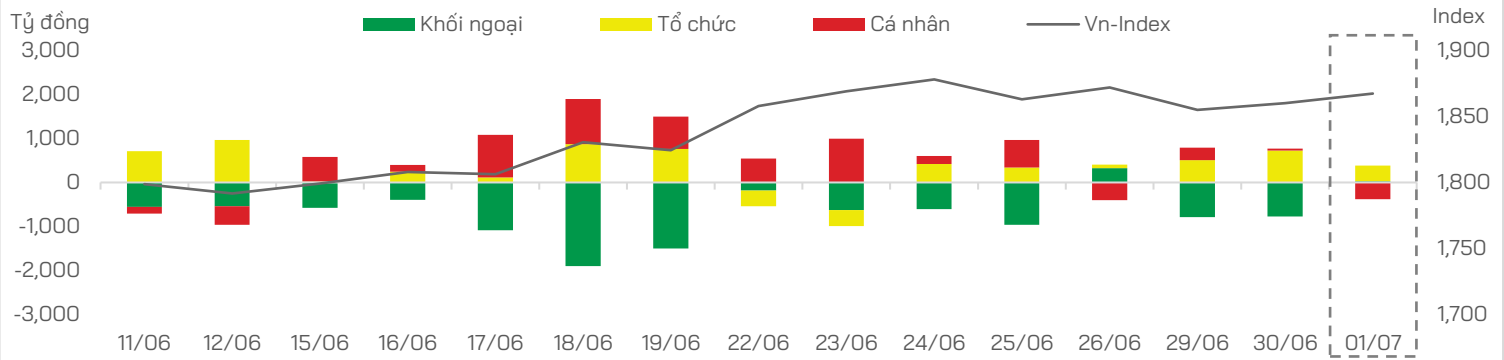
**Lãi suất liên ngân hàng**



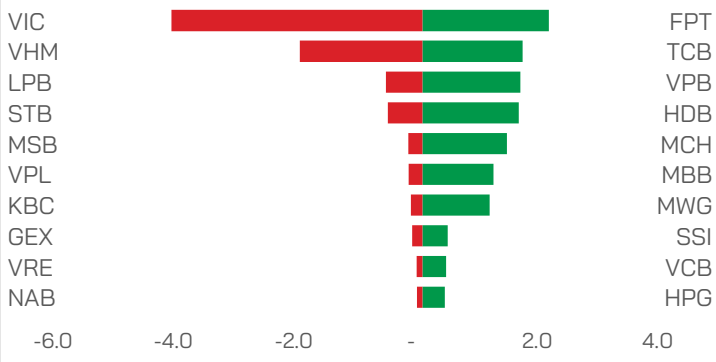
Nguồn: FiinX, HDS Research



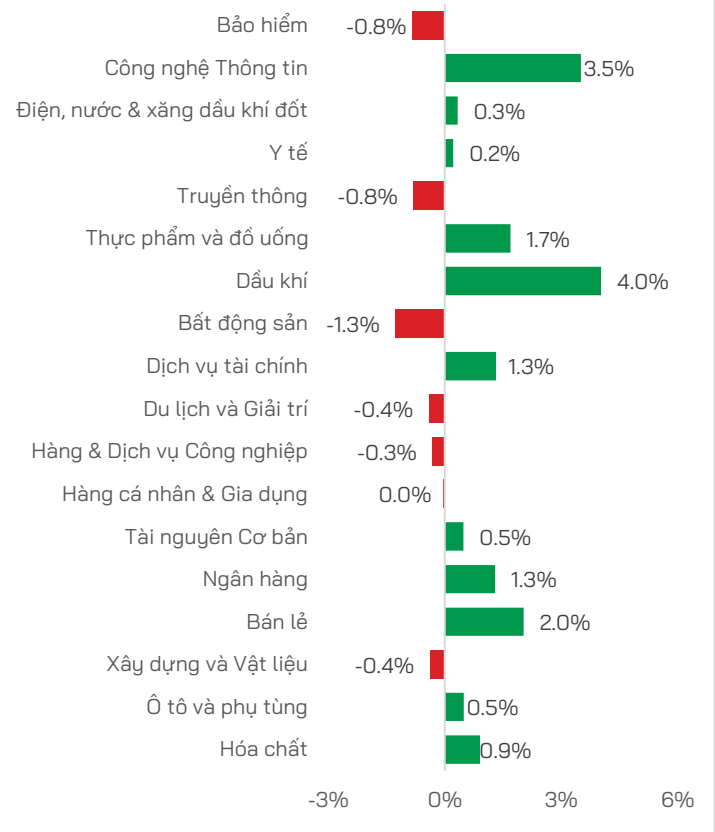
**Dòng tiền theo nhóm nhà đầu tư**



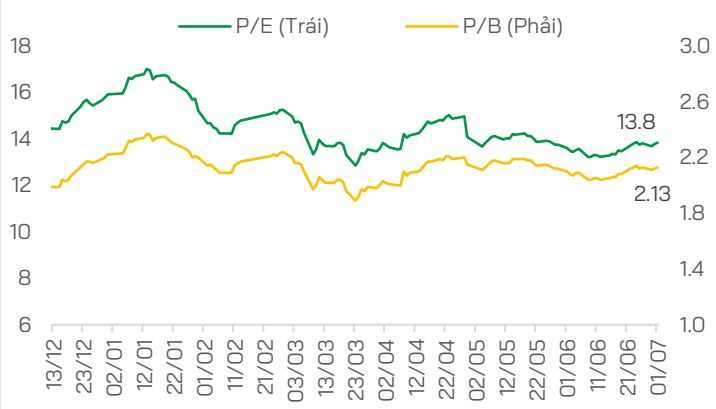
**Top Tăng/Giảm**



**Biến động chỉ số theo nhóm ngành**



**P/E và P/B của VN-Index**



**TIN DOANH NGHIỆP**

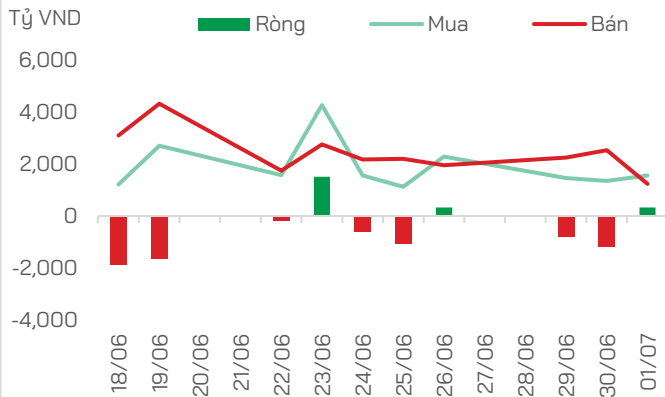
- o **VIC:** Khởi công ba dự án hạ tầng tại TP.HCM, tổng vốn hơn 96,600 tỷ đồng, gồm đường vượt biển Cần Giờ - Vũng Tàu và hai nút giao kết nối cao tốc Bến Lức - Long Thành, giúp mở rộng hệ sinh thái hạ tầng - đô thị của tập đoàn.
- o **IDC:** Chốt trả cổ tức tiền mặt 15%, tương đương hơn 569 tỷ đồng, đồng thời phát hành cổ phiếu thưởng tỷ lệ 10%; tiền cổ tức dự kiến thanh toán ngày 14/08.
- o **F88:** Chào bán hơn 22 triệu cổ phiếu ra công chúng với giá dự kiến 71,000 đồng/cổ phiếu, giúp huy động khoảng 1,564 tỷ đồng để mở rộng mạng lưới, tăng quy mô cho vay và bổ sung bộ đệm vốn.
- o **Điện Máy Xanh:** Công bố hoàn tất IPO với 166.44 triệu cổ phiếu (93% lượng chào bán), thu về hơn 13,315 tỷ đồng và nâng vốn điều lên 12,677 tỷ đồng. Nhà đầu tư tổ chức mua 90% lượng phân phối, trong đó tổ chức nước ngoài chiếm 73%.

- o **VHM:** HĐQT thông qua chủ trương hợp tác với VinSpeed để tham gia tuyến đường sắt tốc độ cao Hà Nội - Quảng Ninh có tổng vốn dự kiến 5.6 tỷ USD, tương đương khoảng 147,000 tỷ đồng.
- o **Sun Group:** Cùng UBND TP.HCM khởi công dự án Công viên văn hóa Bến Nhà Rồng – Khánh Hội và Cây xanh công cộng Bến Bạch Đằng. Dự án rộng 73.3 ha, tổng vốn 29,317 tỷ đồng.
- o **PAT:** Được ra khỏi diện hạn chế giao dịch sau khi nộp báo cáo tài chính kiểm toán năm 2025. Tuy nhiên, báo cáo vẫn có ý kiến ngoại trừ liên quan đến khoảng 67.7 tỷ đồng hàng tồn kho và ảnh hưởng của vụ việc một số cựu lãnh đạo bị khởi tố.
- o **IMP:** Bổ nhiệm Chủ tịch HĐQT người Trung Quốc sau thương vụ thu tóm trị giá gần 6,000 tỷ đồng và chốt trả cổ tức tiền mặt 6%. Thay đổi quản trị có thể mở ra chiến lược phát triển mới.

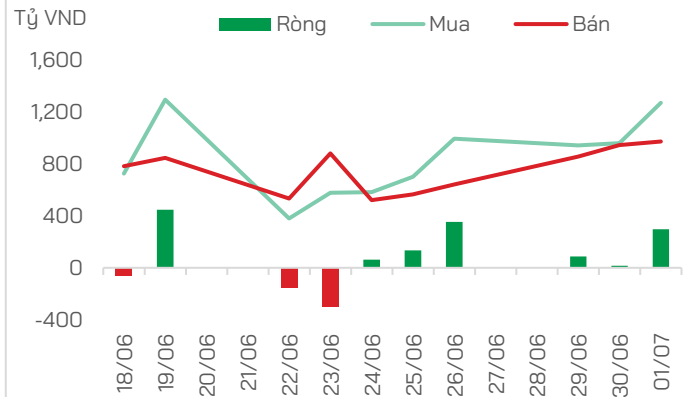


**GIAO DỊCH KHỐI NGOẠI VÀ TỰ DOANH**

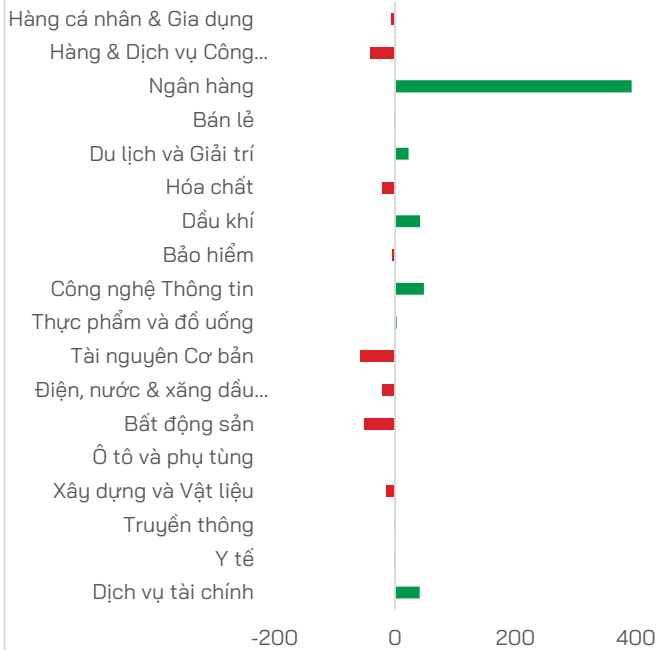
**Mua bán của Khối ngoại**



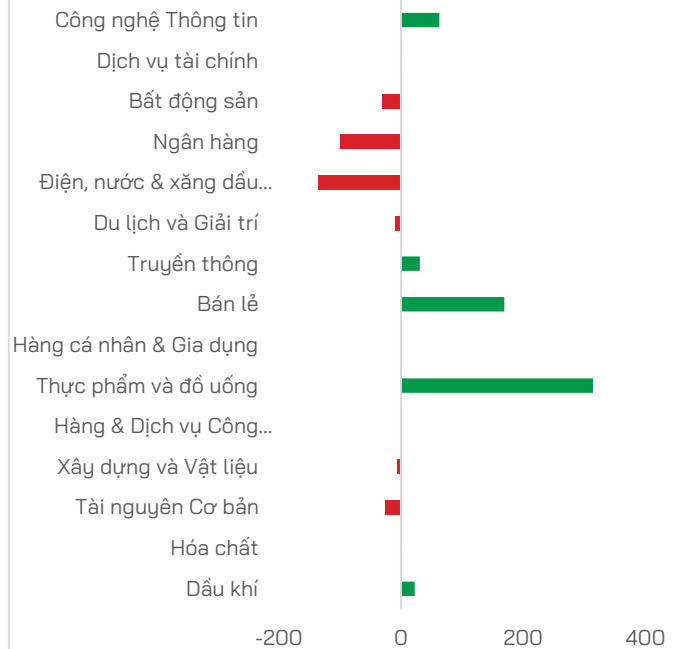
**Mua bán của Tự doanh**



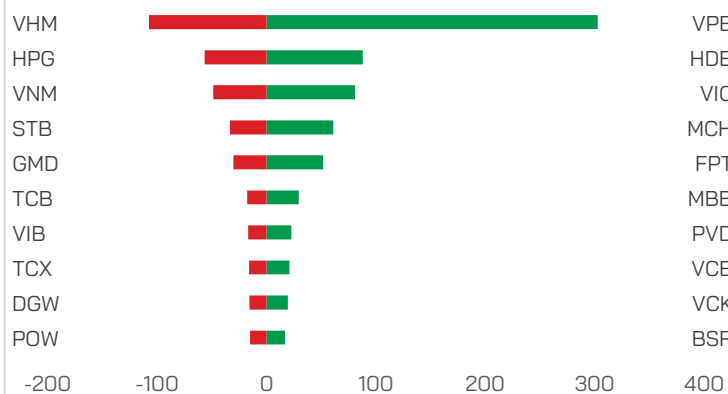
**Mua bán của Khối ngoại theo ngành (tỷ VND)**



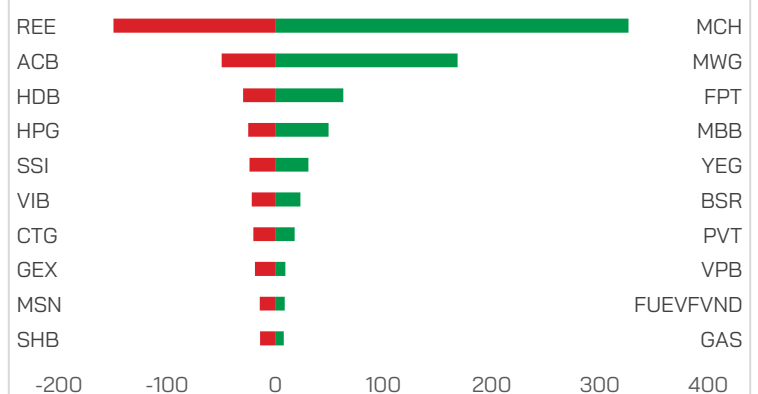
**Mua bán của Tự doanh theo ngành (tỷ VND)**



**Top mua bán của Khối ngoại (tỷ VND)**



**Top mua bán của Tự doanh (tỷ VND)**



Nguồn: FiinX, HDS Research

## TUYÊN BỐ MIỄN TRỪ TRÁCH NHIỆM

Các thông tin về thị trường được cung cấp trên đây do Bộ phận Nghiên cứu và Phân tích thu thập từ các nguồn được coi là đáng tin cậy, tuy nhiên HDS không đảm bảo sự chính xác và đầy đủ của các nguồn thông tin này. Các nhận định trong bản báo cáo này được đưa ra dựa trên cơ sở phân tích chi tiết và cẩn thận, theo đánh giá chủ quan của chúng tôi, là hợp lý trong thời điểm đưa ra báo cáo.

Việc cung cấp các thông tin này chỉ phục vụ mục đích tham khảo, HDS không chịu bất kỳ trách nhiệm nào về bất kỳ tổn thất nào gây ra do việc sử dụng thông tin trên đây vào hoạt động kinh doanh. Các thông tin trên đây hoàn toàn có thể thay đổi theo diễn biến của thị trường và HDS không có trách nhiệm phải thông báo về những sự thay đổi này.


Bản tin này là sản phẩm và tài sản của HDS. Mọi hành vi sao chép sửa đổi, in ấn mà không có sự đồng ý của HDS đều là trái luật.

## LIÊN HỆ

### CÔNG TY CỔ PHẦN CHỨNG KHOÁN HD (HDS)

 [www.hdbs.vn](http://www.hdbs.vn)


### TRỤ SỞ CHÍNH

 23A-B Nguyễn Đình Chiểu, Phường Sài Gòn, TP. Hồ Chí Minh

 +84 287 3076966

 +84 286 2838666


### CHI NHÁNH HÀ NỘI


 Tầng 5, 32 Trần Hưng Đạo, Phường Cửa Nam, TP. Hà Nội

 +84 243 359 8866

 +84 243 351 8866

### PHÒNG NGHIÊN CỨU VÀ PHÂN TÍCH

 [hdbs.vn/tin-tuc-su-kien/trung-tam-phan-tich](http://hdbs.vn/tin-tuc-su-kien/trung-tam-phan-tich)

 [research@hdbs.vn](mailto:research@hdbs.vn)

Trung Tâm Phân Tích <GO>



Mở tài khoản <GO>

