




Mở tài khoản

Trung Tâm Phân Tích

 23A-B Nguyễn Đình Chiểu, Phường Sài Gòn, TP. Hồ Chí Minh

 +84 287 3076966

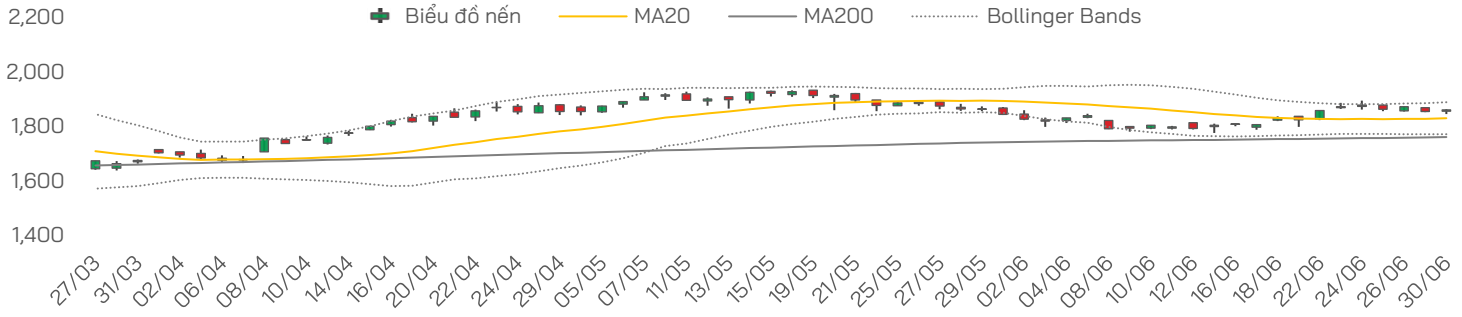


Vui lòng quét hoặc nhấp vào mã QR để tiếp tục



NHẬN ĐỊNH THỊ TRƯỜNG

Biến động VN-Index



Chỉ số	Tín hiệu	Diễn giải
--------	----------	-----------

VN-Index **Trung Tính**
Trạng thái thị trường vẫn giằng co, về cuối phiên có tăng nhẹ nhờ một số cổ phiếu trụ nhưng thiếu sự xác nhận mạnh từ độ rộng và thanh khoản khớp lệnh

VN30 **Trung Tính**
VN30 giảm điểm cho thấy nhóm bluechip tiếp tục phân hóa và áp lực điều chỉnh của thị trường cũng chủ yếu đến từ nhóm này

VNMID **Trung Tính**
Nhóm midcap có tín hiệu cải thiện ngắn hạn, lấy lại vùng MA20 nhưng chưa xác nhận xu hướng tăng bền vững do vẫn nằm dưới MA50 và MA200

VNSML **Trung Tính**
Dòng tiền có dấu hiệu cải thiện cục bộ nhưng chưa đủ mạnh để xác nhận sự lan tỏa rộng, cấu trúc kỹ thuật nhóm này vẫn yếu hơn thị trường chung

Chỉ số	Tín hiệu	Diễn giải
--------	----------	-----------

MA **Tích Cực**
Giữ được MA50 sau nhịp kiểm định trong phiên, cấu trúc phục hồi ngắn hạn chưa bị phá vỡ

RSI **Trung Tính**
Động lượng hồi phục vẫn còn, nhưng dư địa tăng ngắn hạn đã không còn rộng như phiên trước

MACD **Trung Tính**
Xu hướng ngắn hạn vẫn tích cực nhưng xung lực tăng đang chậm lại

ADX **Trung Tính**
Xu hướng chưa rõ ràng và bên mua chưa chiếm ưu thế đủ mạnh

Kháng cự **1,880 – 1,890** Kháng cự gần

Hỗ trợ **1,850 – 1,860** Hỗ trợ gần

Diễn biến phiên trước

- **Thị trường tiếp tục vận động trong trạng thái phân hóa.** VN-Index giằng co quanh tham chiếu trong phần lớn thời gian giao dịch và chỉ tăng nhẹ về cuối phiên. Mức tăng của chỉ số tiếp tục phụ thuộc đáng kể vào một số cổ phiếu vốn hóa lớn, trong khi phần còn lại không tạo được sự đồng thuận rõ ràng. VIC và VHM tiếp tục là hai cổ phiếu đóng góp tích cực nhất khi tăng lần lượt là 1.29% và 1.00%, đóng góp gần 4.98 điểm - gần như toàn bộ mức tăng 5.04 điểm của VN-Index. Nếu loại tác động của hai cổ phiếu này, phần còn lại của thị trường gần như đi ngang. Ở chiều tích cực, ngoài VIC và VHM thì một số cổ phiếu: GEX (+3.45%), MCH (+2.29%) TPB (+1.53%), MSB (+1.25%) cũng hỗ trợ chỉ số. Ngược lại, áp lực giảm chủ yếu đến từ nhóm ngân hàng và một số cổ phiếu vốn hóa lớn như LPB (-2.19%), STB (-1.47%), HPG (-1.48%); ngoài ra ACB, TCB, VNM, MWG, FPT, NVL cũng tác động tiêu cực đến chỉ số.
- **Xét theo ngành, nhóm Bất động sản (+1.03%) tăng tích cực nhờ lực kéo từ VIC và VHM.** Các nhóm Hàng & Dịch vụ Công nghiệp (+0.75%), Du lịch & Giải trí (+0.72%), Xây dựng & Vật liệu (+0.66%), Ô tô & Phụ tùng (+0.60%) cũng giữ được sắc xanh. Ở chiều ngược lại, Tài nguyên cơ bản (-1.09%), Dầu khí (-0.83%), Bán lẻ (-0.64%), Y tế (-0.46%) đều điều chỉnh.
- **VN-Index đóng cửa tại 1,860 điểm, tăng 5.04 điểm (+0.27%), hồi phục nhẹ sau phiên giảm mạnh trước đó và tiếp tục giữ được vùng hỗ trợ quanh MA50.** Tuy nhiên, diễn biến chung vẫn mang tính giằng co khi chỉ số dao động trong biên độ hẹp, có lúc lui về 1,844.66 điểm trước khi hồi phục về cuối phiên. Độ rộng thị trường ở trạng thái cân bằng, với 146 mã tăng và 148 mã giảm trên HOSE, phản ánh mức độ phân hóa cao. Thanh khoản có cải thiện nhẹ với tổng giá trị giao dịch đạt 19,551.2 tỷ đồng, tăng 12.17% so với phiên trước, tuy nhiên vẫn giảm nhẹ -1.20% so với trung bình 5 phiên.
- **Phiên 30/06 cũng là phiên giao dịch cuối quý II/2026,** do đó sự cải thiện thanh khoản nhiều khả năng có một phần đến từ hoạt động cơ cấu và chốt NAV của các quỹ. Dù vậy, thị trường không ghi nhận biến động đột biến trong phiên ATC, cho thấy dòng tiền vẫn duy trì trạng thái thận trọng. Tính chung trong tháng 6, VN-Index gần như đi ngang khi chỉ giảm nhẹ 3 điểm. Trong quý II/2026, chỉ số tăng hơn 185 điểm, tương đương hơn 11% so với cuối quý I. Tính từ đầu năm, VN-Index tăng hơn 75 điểm, tương đương +4.23% so với cuối năm 2025.

Nhận định và Chiến lược

- **VN-Index giảm điểm trong phiên 29/06,** VN-Index hồi phục nhẹ trong phiên cuối quý II và giữ được vùng MA50, giúp trạng thái kỹ thuật ngắn hạn chưa xấu đi. Tuy nhiên, diễn biến thị trường vẫn chưa thực sự thuyết phục khi mức tăng của chỉ số gần như phụ thuộc hoàn toàn vào VIC và VHM. Nếu loại tác động của hai cổ phiếu này, phần còn lại của thị trường gần như đi ngang.
- **Bước sang phiên 01/07, yếu tố cần theo dõi là liệu dòng tiền sau giai đoạn chốt NAV cuối quý có tiếp tục duy trì hay không.** Nếu thanh khoản khớp lệnh cải thiện thực chất và dòng tiền lan tỏa sang ngân hàng, chứng khoán, thép, bán lẻ, xây dựng và midcap, VN-Index có thể tiếp tục hướng lên vùng kháng cự 1,880–1,890 điểm. Việc vượt vùng này sẽ mở ra khả năng kiểm định vùng 1,900–1,920 điểm.
- **Ngược lại, nếu nhóm VIC, VHM hạ nhiệt trong khi dòng tiền không lan tỏa,** chỉ số có thể quay lại kiểm định vùng 1,850–1,860 điểm. Việc đánh mất vùng MA50 sẽ làm suy yếu nhịp hồi ngắn hạn và gia tăng khả năng VN-Index lui về vùng 1,825–1,835 điểm quanh MA20.
- **Về chiến lược, nhà đầu tư nên duy trì trạng thái thận trọng,** không mua đuổi khi VN-Index tiến sát vùng kháng cự nhưng độ rộng và thanh khoản chưa xác nhận. Các vị thế đang có lợi nhuận có thể tiếp tục nắm giữ nếu cổ phiếu giữ nền giá tốt và dòng tiền chưa suy yếu. Việc giải ngân mới nên ưu tiên các nhịp điều chỉnh về hỗ trợ, tập trung vào cổ phiếu có nền tảng cơ bản tốt, định giá hợp lý, thanh khoản cải thiện và sức mạnh giá tốt hơn thị trường chung.



Thị trường thế giới

Chỉ số	Điểm	Thay đổi	%+/-
Dow Jones	52,317.8	135.1	0.3%
S&P 500	7,498.8	58.4	0.8%
FTSE Index	10,497.1	12.9	0.1%
DAX	24,995.8	368.9	1.5%
Hang Seng	22,881.0	-145.7	-0.6%
KOSPI	8,476.5	81.8	1.0%
Singapore	5,170.7	-38.1	-0.7%

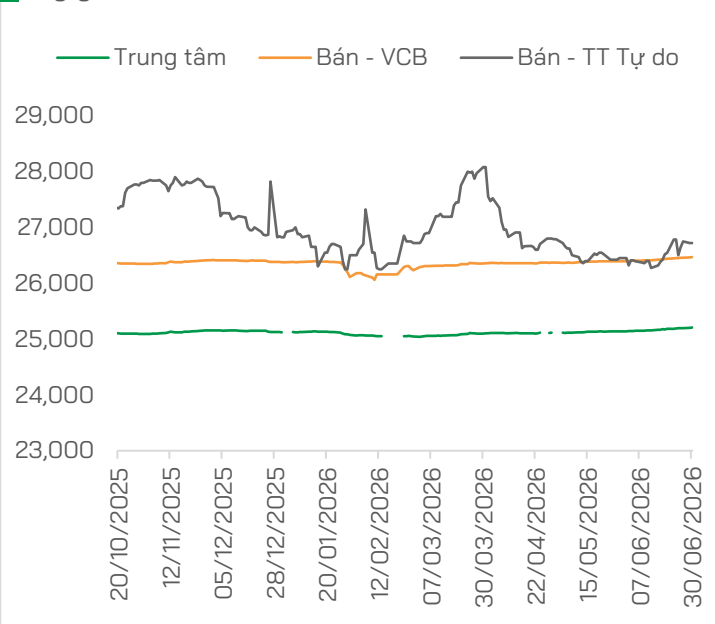
Thị trường Việt Nam

Chỉ số	Điểm	Thay đổi	%+/-
VN-Index	1,860.0	5.0	0.3%
VN30	1,995.7	-8.6	-0.4%
VNMID	2,130.5	9.4	0.4%
VNSML	1,343.1	3.9	0.3%

Giá dầu và giá vàng

Hàng hóa	Giá	% Ngày	% Tuần
Dầu WTI	70.1	-0.5%	-4.2%
Dầu Brent	73.0	-0.7%	-5.0%
Vàng thế giới	4,006.0	-0.3%	-2.5%
SJC - mua	143.0	-1.4%	-1.4%
SJC - bán	146.0	-1.4%	-1.4%

Tỷ giá USD/VND



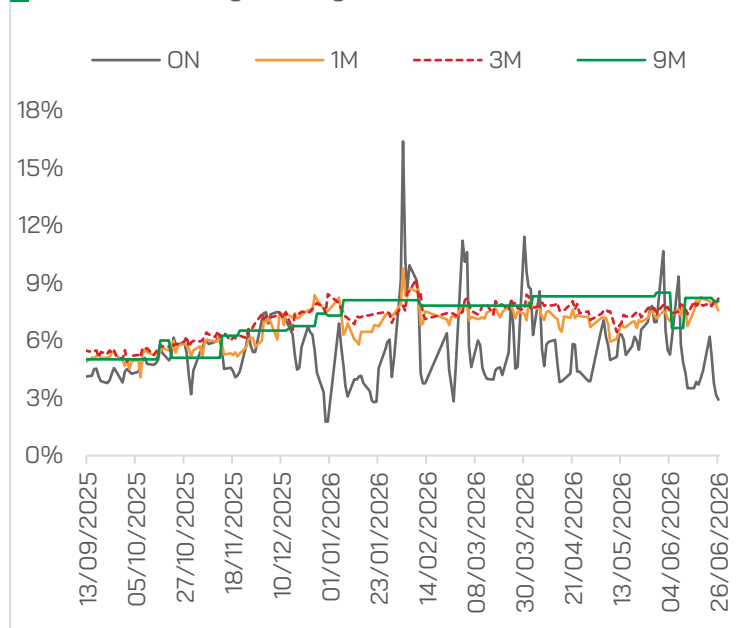
THẾ GIỚI

- **Chứng khoán Mỹ** giao dịch ở mức cao hơn nhờ đà tăng mạnh của nhóm cổ phiếu công nghệ, các chỉ số Dow Jones, S&P 500 và Nasdaq đều tăng lần lượt là 0.3%, 0.8% và 1.33%.
- **Mỹ và Iran:** Chuẩn bị cho khả năng đàm phán tại Doha, đồng thời Iran tiếp tục khẳng định quyền kiểm soát luồng tàu qua Hormuz và đề xuất các tuyến hàng hải được phê duyệt.
- **Liên minh châu Âu:** Cam kết của EU trong thỏa thuận thương mại với Mỹ có hiệu lực từ ngày 01/07/2026, gồm xóa thuế nhiều hàng công nghiệp Mỹ và mở rộng ưu đãi nông sản đến hết năm 2029.
- **Nhật Bản** công bố khung chính sách kinh tế đầu tiên dưới thời Thủ tướng Sanae Takaichi, lập kế hoạch đầu tư dài hạn và đặt mục tiêu huy động hơn 370 nghìn tỷ yen, tương đương với 2.28 nghìn tỷ USD.
- **Ủy ban châu Âu:** Cắt 47% hạn ngạch nhập khẩu thép miễn thuế xuống 18.3 triệu tấn/năm, áp thuế 50% với lượng vượt hạn ngạch đối với 26 nhóm sản phẩm; một nửa hạn ngạch dành riêng cho các đối tác FTA với mục tiêu nâng công suất sử dụng ngành thép EU lên 80%.

VIỆT NAM

- **Tỷ giá trung tâm USD/VND** giữ đà tăng lên mức 25,206 đồng, đồng thời đồng USD trên DXY cũng tăng lên mức 101.23.
- **Ngân hàng Nhà nước:** Nghiên cứu nâng tỷ lệ tiền gửi có kỳ hạn của Kho bạc Nhà nước tại ngân hàng thương mại được tính vào nguồn vốn huy động, đồng thời có thể sử dụng hạn mức vượt 50% ngân quỹ tạm thời nhàn rỗi để gửi có kỳ hạn.
- **Bộ Tài chính – Ủy ban Chứng khoán Nhà nước** dự thảo sửa đổi Luật Chứng khoán bổ sung cơ chế thử nghiệm có kiểm soát sandbox, hoàn thiện quy định về giao dịch điện tử.
- **Phó Thủ tướng Thường trực Phạm Gia Túc:** Quán triệt mục tiêu đến năm 2030 thu hút 200-300 tỷ USD vốn FDI đăng ký và nâng hạng thị trường chứng khoán lên nhóm mới nổi.
- **TP. Hồ Chí Minh** khởi công 8 dự án tổng vốn 253,000 tỷ đồng, nổi bật là đường vượt biển Cần Giờ – Vũng Tàu hơn 93,000 tỷ đồng, cảng Cái Mép Hạ khoảng 50,200 tỷ đồng, cao tốc Hồ Tràm – Long Thành hơn 47,100 tỷ đồng và cao tốc TP.HCM – Mộc Bài 22,975 tỷ đồng.
- **Bộ Xây dựng:** Thành lập Hội đồng thẩm định điều chỉnh Quy hoạch tổng thể phát triển hệ thống cảng hàng không giai đoạn 2021-2030.

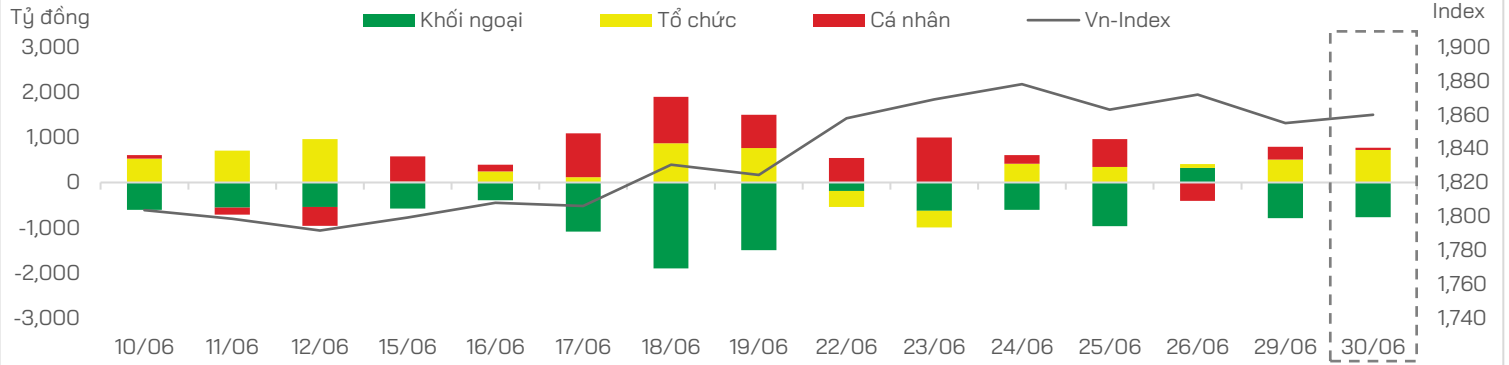
Lãi suất liên ngân hàng



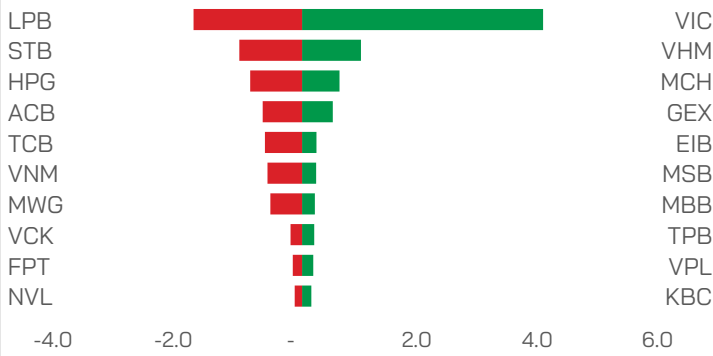
Nguồn: FiinX, HDS Research



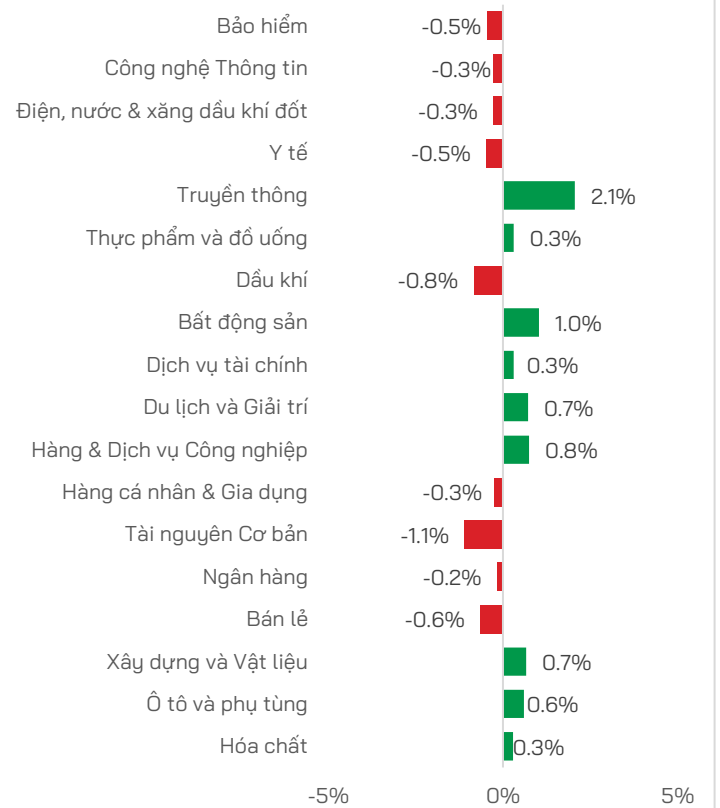
Dòng tiền theo nhóm nhà đầu tư



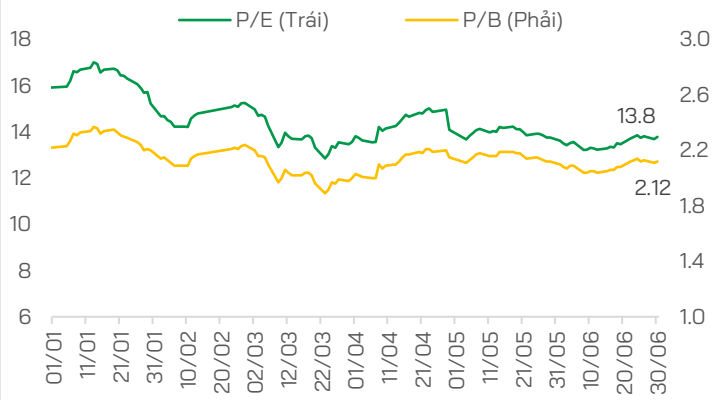
Top Tăng/Giảm



Biến động chỉ số theo nhóm ngành



P/E và P/B của VN-Index



TIN DOANH NGHIỆP

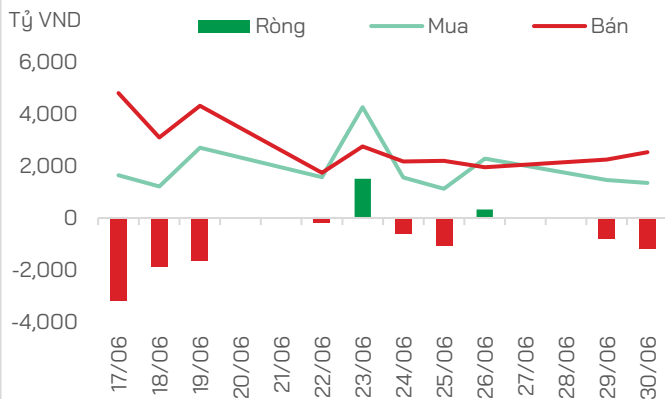
- **HDC:** Hoàn tất phát hành gần 30 triệu cổ phiếu trả cổ tức năm 2025 tỷ lệ 15% cho hơn 24,000 cổ đông, nâng số cổ phiếu lưu hành lên trên 229.7 triệu và vốn điều lệ lên hơn 2,297 tỷ đồng
- **NCB:** Hoàn tất đợt tăng vốn lớn nhất lịch sử qua phát hành riêng lẻ 1 tỷ cổ phiếu, đưa vốn điều lệ lên 29,280 tỷ đồng, đồng thời bổ nhiệm hai Phó Tổng Giám đốc mới.
- **MSB:** Tất toán trước hạn lô trái phiếu trị giá 1,000 tỷ đồng chỉ sau một năm phát hành, dù kỳ hạn ban đầu là ba năm; đây là lần mua lại trái phiếu thứ sáu từ đầu năm.
- **SD4:** Tiếp tục lùi thời hạn thanh toán cổ tức năm 2016 lần thứ 15 do khó thu hồi công nợ, khiến cổ đông đã chờ hơn tám năm.

- **Taseco:** Ký biên bản ghi nhớ với Lai Châu để nghiên cứu các dự án điện mặt trời tổng công suất khoảng 1,000 MW, vốn dự kiến 22,000 tỷ đồng, triển khai giai đoạn 2026–2030.
- **STB:** Thông qua phương án tiếp tục phát hành 20,000 tỷ đồng trái phiếu riêng lẻ, là đợt huy động thứ hai sau phương án 20,000 tỷ đồng được phê duyệt giữa tháng 6.
- **PVC:** Thông qua chào bán 78.8 triệu cổ phiếu ra công chúng huy động 788 tỷ đồng, nâng vốn điều lệ lên 1,600 tỷ đồng.
- **CII:** Điều chỉnh phương án sử dụng 2,500 tỷ đồng thu từ trái phiếu chuyển đổi CII425002, dành 1,151 tỷ đồng góp vốn; 1,049 tỷ đồng hợp tác kinh doanh dự án cao tốc TP.HCM – Trung Lương – Mỹ Thuận; 300 tỷ đồng cho công ty thành viên đầu tư dự án.

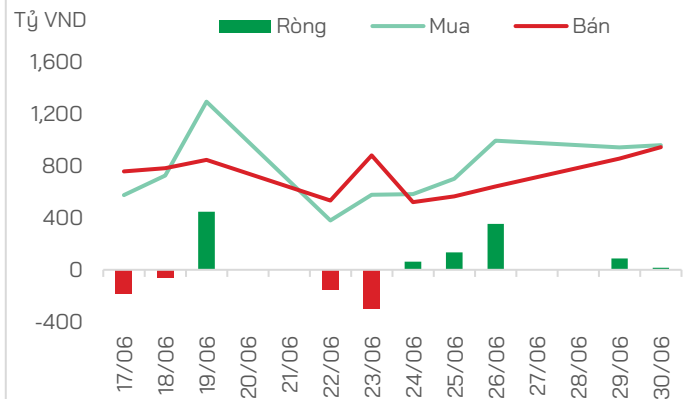


GIAO DỊCH KHỐI NGOẠI VÀ TỰ DOANH

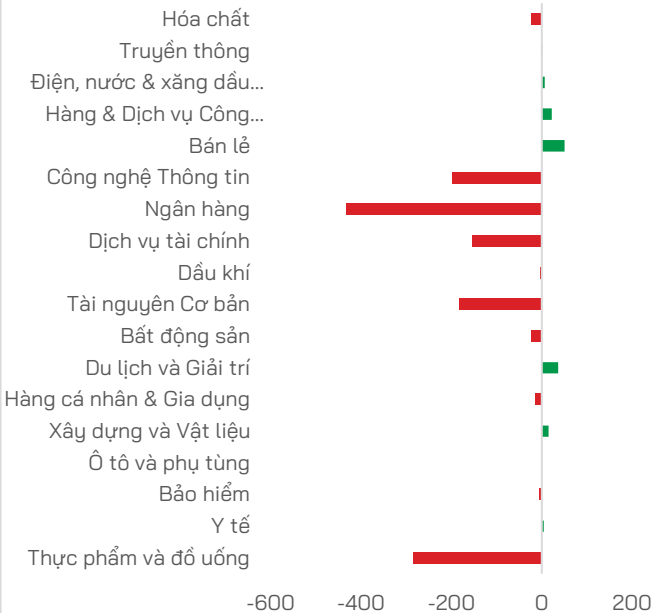
Mua bán của Khối ngoại



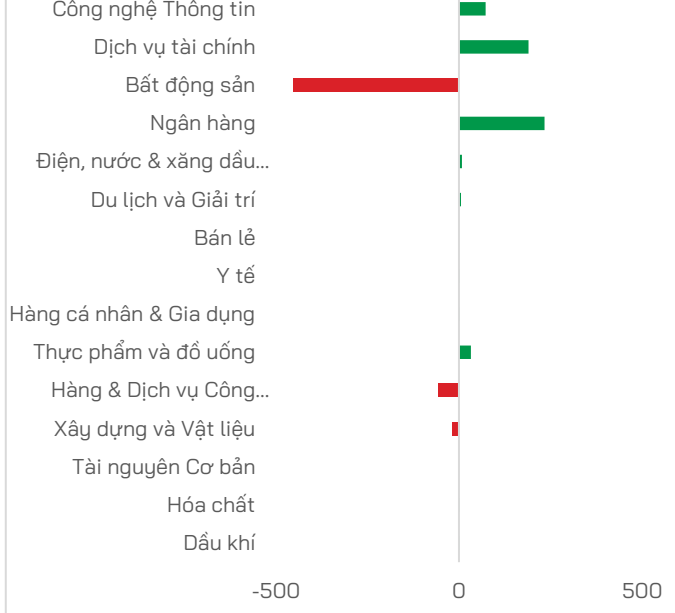
Mua bán của Tự doanh



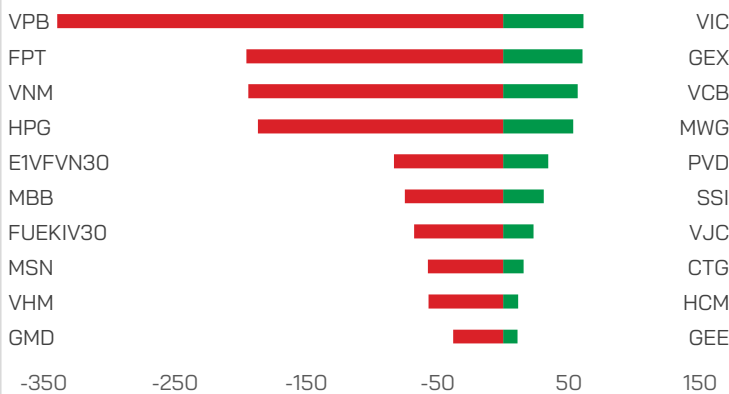
Mua bán của Khối ngoại theo ngành (tỷ VND)



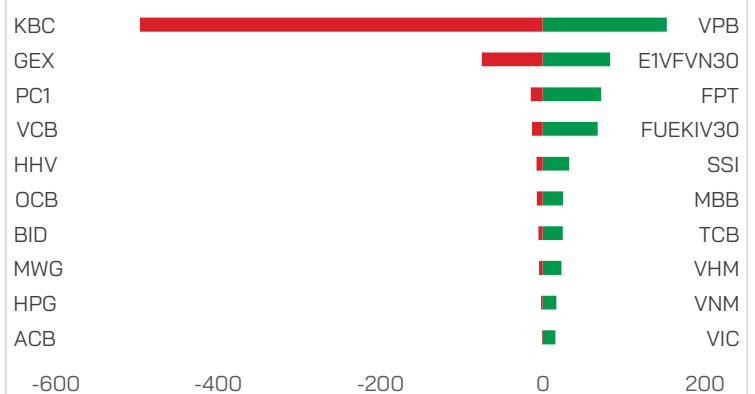
Mua bán của Tự doanh theo ngành (tỷ VND)



Top mua bán của Khối ngoại (tỷ VND)



Top mua bán của Tự doanh (tỷ VND)



Nguồn: FiinX, HDS Research

TUYÊN BỐ MIỄN TRỪ TRÁCH NHIỆM

Các thông tin về thị trường được cung cấp trên đây do Bộ phận Nghiên cứu và Phân tích thu thập từ các nguồn được coi là đáng tin cậy, tuy nhiên HDS không đảm bảo sự chính xác và đầy đủ của các nguồn thông tin này. Các nhận định trong bản báo cáo này được đưa ra dựa trên cơ sở phân tích chi tiết và cẩn thận, theo đánh giá chủ quan của chúng tôi, là hợp lý trong thời điểm đưa ra báo cáo.

Việc cung cấp các thông tin này chỉ phục vụ mục đích tham khảo, HDS không chịu bất kỳ trách nhiệm nào về bất kỳ tổn thất nào gây ra do việc sử dụng thông tin trên đây vào hoạt động kinh doanh. Các thông tin trên đây hoàn toàn có thể thay đổi theo diễn biến của thị trường và HDS không có trách nhiệm phải thông báo về những sự thay đổi này.


Bản tin này là sản phẩm và tài sản của HDS. Mọi hành vi sao chép sửa đổi, in ấn mà không có sự đồng ý của HDS đều là trái luật.

LIÊN HỆ

CÔNG TY CỔ PHẦN CHỨNG KHOÁN HD (HDS)

 www.hdbs.vn


TRỤ SỞ CHÍNH

 23A-B Nguyễn Đình Chiểu, Phường Sài Gòn, TP. Hồ Chí Minh

 +84 287 3076966

 +84 286 2838666


CHI NHÁNH HÀ NỘI


 Tầng 5, 32 Trần Hưng Đạo, Phường Cửa Nam, TP. Hà Nội

 +84 243 359 8866

 +84 243 351 8866

PHÒNG NGHIÊN CỨU VÀ PHÂN TÍCH

 hdbs.vn/tin-tuc-su-kien/trung-tam-phan-tich

 research@hdbs.vn

Trung Tâm Phân Tích <GO>



Mở tài khoản <GO>

