HD Securities
ĐẦU TƯ THÔNG MINH

CÔNG TY CỔ PHẦN CHỨNG KHOÁN HD

Mở tài khoản

Trung Tâm Phân Tích

Vui lòng quét hoặc nhấp vào mã QR để tiếp tục

23A-B Nguyễn Đình Chiểu, Phường Sài Gòn, TP. Hồ Chí Minh
+84 287 3076966

Công ty Cổ phần Chứng khoán HD
Phòng Nghiên cứu & Phân tích
(84.28) 7307 6966
research@hdbs.vn

NHẬN ĐỊNH THỊ TRƯỜNG

Biến động VN-Index

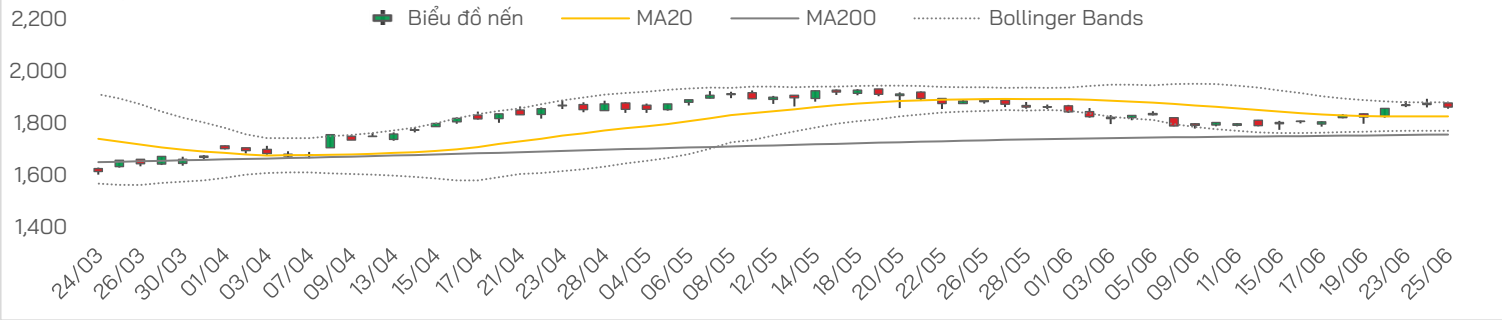

Chỉ số	Tín hiệu	Diễn giải
VN-Index	Trung Tính	VNI-Index tiếp tục có sự phân hóa mạnh giữa nhóm cổ phiếu trụ và phần còn lại
VN30	Tích Cực	Chỉ số vẫn nằm trên các đường MA quan trọng, cần phải xác nhận khả năng tiếp tục mở rộng nhịp tăng
VNMID	Trung Tính	Áp lực bán vẫn hiện diện ở nhóm vốn hóa vừa, cần xác nhận dòng tiền quay trở lại nhóm midcap
VNSML	Trung Tính	Dòng tiền ở nhóm vốn hóa nhỏ vẫn chủ yếu mang tính chọn lọc, tập trung ở một số cổ phiếu riêng lẻ

VN-Index	Tín hiệu	Diễn giải
MA	Trung Tính	Chỉ số vẫn giữ được trên MA50 sau phiên điều chỉnh cho thấy cấu trúc phục hồi ngắn hạn chưa bị phá vỡ
RSI	Trung Tính	Bên mua không còn chiếm ưu thế mạnh như các phiên trước
MACD	Trung Tính	Động lượng phục hồi vẫn được bảo toàn, nhưng chưa tiếp tục gia tốc và cần thêm sự xác nhận từ thanh khoản
ADX	Trung Tính	Sức mạnh xu hướng ở mức trung bình - yếu, phù hợp với trạng thái rung lắc và thiếu động lực bứt phá hiện tại
Kháng cự	1,880 – 1,890	Kháng cự gần
Hỗ trợ	1,850 – 1,855	Hỗ trợ gần

Diễn biến phiên trước

- **Sau 3 phiên tăng liên tiếp, VN-Index chịu áp lực chốt lời ngay từ đầu phiên, có thời điểm lùi xuống 1,856.30 điểm.** Dù lực bán không gia tăng mạnh trong phiên chiều, dòng tiền thận trọng và sự suy yếu của nhóm cổ phiếu vốn hóa lớn khiến chỉ số không thể hồi phục rõ rệt. Áp lực chính đến từ nhóm Vingroup, riêng VIC và VHM đã lấy đi 9.98 điểm, tương đương khoảng hai phần ba tổng mức giảm của VN-Index. Nếu loại ảnh hưởng của hai cổ phiếu này, phần còn lại của thị trường chỉ đóng góp giảm khoảng 4.97 điểm, cho thấy mức giảm của chỉ số tiếp tục chịu ảnh hưởng đáng kể từ nhóm cổ phiếu trụ. Nhóm ngân hàng là điểm tựa chính của thị trường, TCB tăng 2.8%, đóng góp khoảng 1.88 điểm; STB, LPB, OCB, KLB, NAB, VAB và MSB cũng duy trì sắc xanh. Xét theo ngành, Dầu khí (-2.92%) và Bất động sản (-2.08%) là hai nhóm giảm mạnh nhất, chịu ảnh hưởng từ BSR, PVD, PLX và nhóm Vingroup. Ở chiều tích cực, Ngân hàng (+0.19%), Dịch vụ tài chính (+0.13%), Công nghệ thông tin (+0.25%) và Thực phẩm - đồ uống (+0.25%) giữ được mức tăng nhẹ. Dòng tiền tại nhóm chứng khoán vẫn phân hóa, với TVS tiếp tục tăng trong khi VIX, VND và SSI điều chỉnh.
- **VN-Index đóng cửa tại 1,863.1 điểm, giảm 14.95 điểm (-0.80%),** chấm dứt chuỗi 3 phiên tăng liên tiếp. Chỉ số chịu áp lực điều chỉnh khi tiến sát vùng kháng cự 1,880–1,890 điểm. Độ rộng thị trường nghiêng về phía tiêu cực với 119 mã tăng và 177 mã giảm. Trong rổ VN30, số mã giảm chiếm ưu thế với 18 mã giảm và 8 mã tăng, cho thấy áp lực bán tập trung nhiều hơn tại nhóm vốn hóa lớn. Tổng khối lượng giao dịch đạt khoảng 491.3 triệu cổ phiếu, tương ứng tổng giá trị giao dịch 16,136.4 tỷ đồng giảm -11.36% so với phiên trước và -19.47% so với trung bình 5 phiên gần nhất.

Nhận định và Chiến lược

- **VN-Index điều chỉnh sau 3 phiên tăng liên tiếp khi áp lực chốt lời xuất hiện tại vùng kháng cự 1,880–1,890 điểm.** Mặc dù chỉ số giảm gần 15 điểm, phần lớn tác động đến từ VIC và VHM, trong khi một số cổ phiếu ngân hàng vẫn duy trì trạng thái tích cực. Điều này cho thấy diễn biến thị trường tiếp tục có sự phân hóa mạnh giữa nhóm cổ phiếu trụ và phần còn lại.
- **Về kỹ thuật, VN-Index vẫn giữ được MA50 quanh 1,850–1,855 điểm,** đồng thời MACD duy trì trên đường Signal và ngưỡng 0. Vì vậy, phiên điều chỉnh hiện tại chưa làm mất xu hướng phục hồi ngắn hạn. Tuy nhiên, thanh khoản khớp lệnh giảm xuống mức thấp, RSI hạ nhiệt và ADX suy yếu cho thấy thị trường chưa có đủ động lực để sớm vượt vùng 1,890 điểm.
- **Trong phiên 26/06, vùng 1,850–1,855 điểm sẽ là hỗ trợ quan trọng cần theo dõi.** Nếu VN-Index giữ được vùng này và dòng tiền tiếp tục duy trì tại nhóm ngân hàng, đồng thời lan tỏa trở lại chứng khoán, thép, bán lẻ và midcap, chỉ số có thể hồi phục để kiểm định lại vùng 1,880–1,890 điểm.
- **Ngược lại, nếu VIC, VHM và các cổ phiếu vốn hóa lớn tiếp tục chịu áp lực bán,** trong khi thanh khoản không cải thiện, VN-Index có thể mất MA50 và lùi về vùng 1,825–1,835 điểm quanh MA20. Việc đóng cửa tuần dưới MA50 sẽ làm suy yếu đáng kể tín hiệu phục hồi ngắn hạn.
- **Về chiến lược, nhà đầu tư nên duy trì trạng thái thận trọng và hạn chế mua đuổi trong các nhịp hồi.** Các vị thế đang có lợi nhuận có thể tiếp tục được nắm giữ nếu cổ phiếu giữ nền giá và dòng tiền chưa suy yếu, đồng thời cân nhắc chốt lời từng phần tại các mã đã tăng nhanh. Việc giải ngân mới chỉ nên thực hiện với tỷ trọng thăm dò quanh các vùng hỗ trợ, ưu tiên cổ phiếu có nền tảng cơ bản tốt, thanh khoản cải thiện và diễn biến mạnh hơn thị trường chung.

Công ty Cổ phần Chứng khoán HD
Phòng Nghiên cứu & Phân tích
(84.28) 7307 6966
research@hdbs.vn

Thị trường thế giới

Chỉ số	Điểm	Thay đổi	%+/-
Dow Jones	51,920.9	72.0	0.1%
S&P 500	7,358.0	-0.2	0.0%
FTSE Index	10,529.9	68.3	0.7%
DAX	24,994.8	254.5	1.0%
Hang Seng	23,076.9	-335.3	-1.4%
KOSPI	8,930.3	459.3	5.4%
Singapore	5,219.0	3.0	0.1%

Thị trường Việt Nam

Chỉ số	Điểm	Thay đổi	%+/-
VN-Index	1,863.1	-15.0	-0.8%
VN30	2,004.6	-5.5	-0.3%
VNMID	2,108.3	-11.3	-0.5%
VNSML	1,342.7	1.4	0.1%

Giá dầu và giá vàng

Hàng hóa	Giá	% Ngày	% Tuần
Dầu WTI	71.5	2.4%	-5.7%
Dầu Brent	75.5	2.9%	-5.0%
Vàng thế giới	4,014.7	0.4%	-4.6%
SJC - mua	143.2	-0.6%	-3.8%
SJC - bán	146.2	-0.5%	-3.4%

THẾ GIỚI

- **Chứng khoán Mỹ diễn biến phân hoá**, chỉ số Nasdaq và S&P 500 tiếp tục giảm 4 phiên liên tiếp, trong khi Dow Jones tăng 71.7 điểm, tương đương 0.13%, lên 51,920 điểm.
- **Liên minh châu Âu:** Thông qua khung pháp lý thỏa thuận thương mại với Mỹ, gồm loại bỏ thuế đối với nhiều hàng công nghiệp và mở thêm hạn ngạch ưu đãi cho nông sản Mỹ.
- **Iraq sẽ xem xét khả năng rời OPEC** nếu hạn ngạch khai thác không được nâng lên, trong bối cảnh nước này đặt mục tiêu nâng công suất lên khoảng 7 triệu thùng/ngày.
- **Ấn Độ và Anh:** Đại diện hai nước gặp mặt tại Anh vào ngày 25-27/6 để chuẩn bị cho thỏa thuận thương mại song phương mới.
- **Ngân hàng Nhân dân Trung Quốc:** Lần đầu triển khai nghiệp vụ mua lại đảo ngược qua đêm vào ngày 29-30/06 cho ngân hàng và công ty chứng khoán nhằm đáp ứng nhu cầu thanh khoản cuối tháng.

VIỆT NAM

- **Tỷ giá trung tâm USD/VND** tiếp tục tăng lên mức 25,197 đồng, trong khi đồng USD trên DXY giảm nhẹ sau báo cáo lạm phát mới, làm giảm kỳ vọng rằng Fed sẽ tiếp tục tăng lãi suất trong năm nay.
- **Ngân hàng Nhà nước** đề xuất sửa đổi cơ chế quản lý dự trữ ngoại hối trong bối cảnh quy mô dự trữ đến ngày 18/06 đạt 87.6 tỷ USD.
- **TP.HCM:** Dự kiến đồng loạt khởi công 10 dự án trọng điểm với tổng vốn trên 381,000 tỷ đồng trước ngày 02/07, tạo động lực cho hạ tầng giao thông, đô thị và bất động sản...
- **Bộ Tài chính:** Hết ngày 18/06, giải ngân đầu tư công đạt 264,224.7 tỷ đồng, tương đương 25.7% kế hoạch Thủ tướng giao, tiếp tục tạo động lực cho nhóm xây dựng, vật liệu và hạ tầng trong nửa cuối năm.
- **Việt Nam và Argentina** thúc đẩy mở rộng hợp tác thương mạitại buổi làm việc với Liên đoàn Công nghiệp Argentina (UIA) tại Buenos Aires, tạo thêm dư địa đa dạng hóa đầu ra cho hàng Việt Nam.
- **Cần Thơ:** Đề xuất hai dự án điện gió có tổng vốn gần 22,000 tỷ đồng, bổ sung công suất năng lượng sạch và thúc đẩy nhu cầu hạ tầng truyền tải tại Đồng bằng sông Cửu Long.

Tỷ giá USD/VND

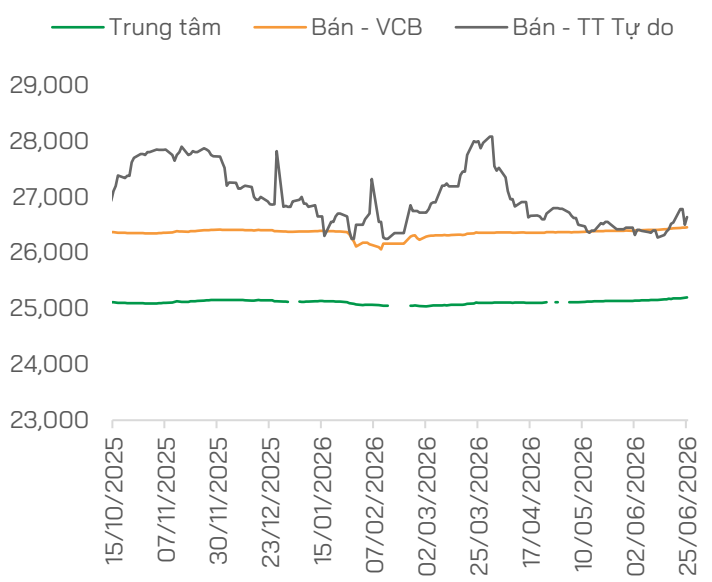

Lãi suất liên ngân hàng

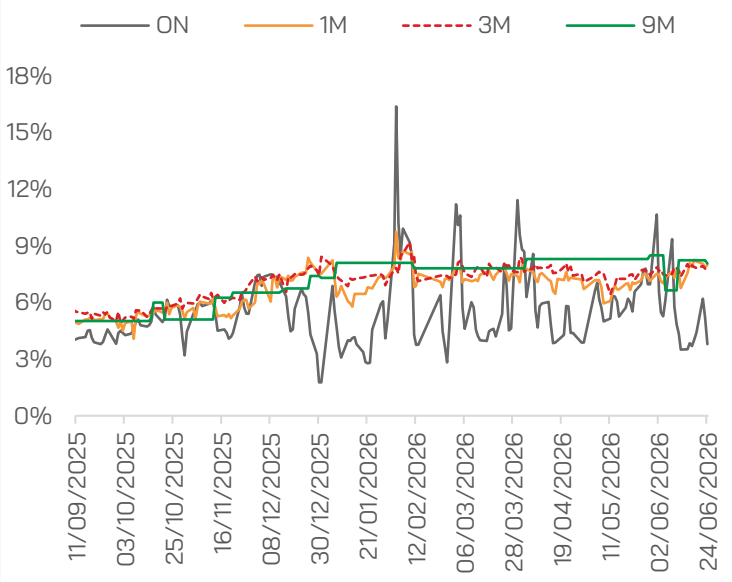

Nguồn: FiinX, HDS Research

Công ty Cổ phần Chứng khoán HD
Phòng Nghiên cứu & Phân tích
(84.28) 7307 6966
research@hdbs.vn

Dòng tiền theo nhóm nhà đầu tư

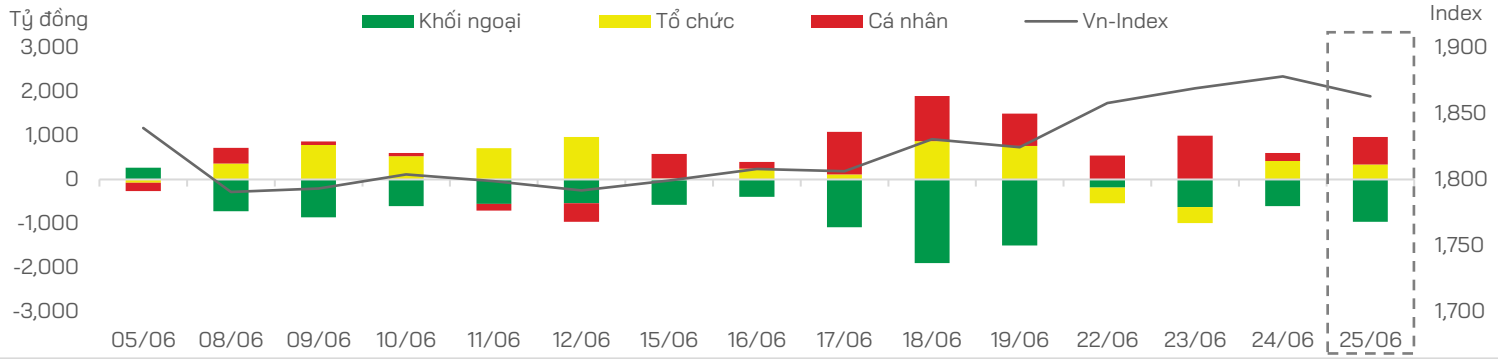

Top Tăng/Giảm

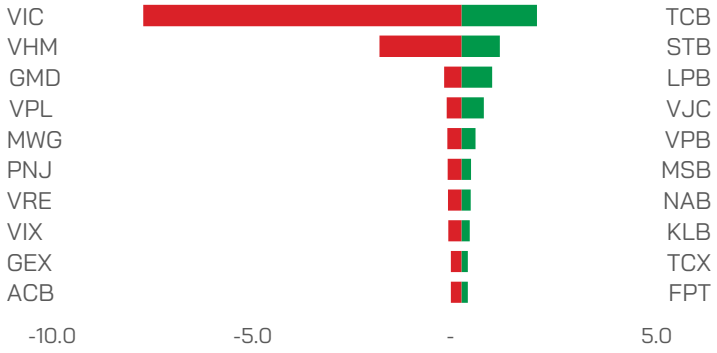

Biến động chỉ số theo nhóm ngành

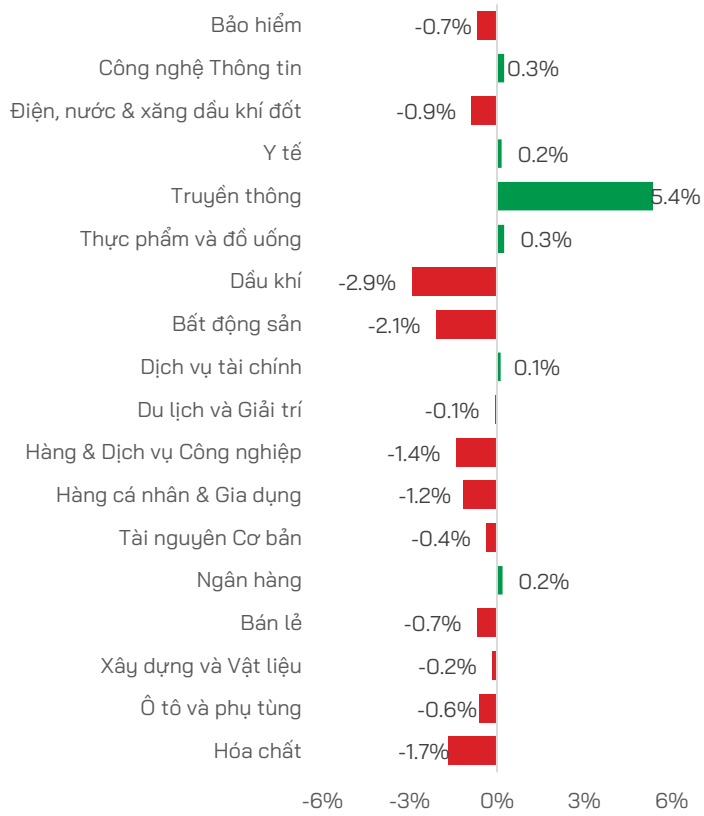

P/E và P/B của VN-Index

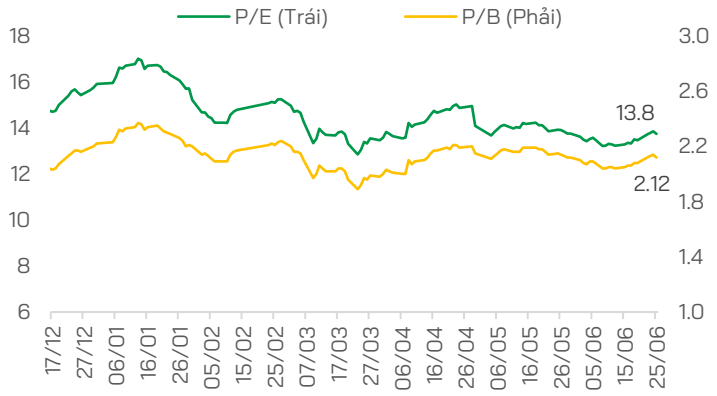

TIN DOANH NGHIỆP

- **BCM:** Đang xây dựng chương trình đầu tư khoảng 127,300 tỷ đồng giai đoạn 2026-2030, nghiên cứu lộ trình giảm tỷ lệ sở hữu Nhà nước xuống trên 65%.
- **NKG:** Hoàn tất phát hành cổ phiếu trả cổ tức, nâng vốn điều lệ lên hơn 4,900 tỷ đồng, đồng thời lên kế hoạch huy động thêm khoảng 1,500 tỷ đồng cho dự án Phú Mỹ.
- **VHM:** Dự kiến huy động thêm tối đa 15,000 tỷ đồng trái phiếu riêng lẻ sau khi đã phát hành 21,000 tỷ đồng từ đầu năm, đưa quy mô huy động tiềm năng lên 36,000 tỷ đồng.
- **DC4:** Bị xử phạt 507.5 triệu đồng tự thay đổi phương án sử dụng vốn; hơn 95 tỷ đồng trong số vốn huy động được dùng thanh toán tiền mua căn hộ mà chưa được ĐHĐCĐ thông qua.
- **Trung Nguyên Legend:** Khởi công nhà máy cà phê năng lượng và dự án mở rộng nhà máy Tân An 2 tại Đắk Lắk với tổng vốn trên 2,000 tỷ đồng.
- **WCW:** Nâng mạng lưới WinMart+ lên hơn 5,000 cửa hàng vào tháng 6/2026; mục tiêu lợi nhuận năm 2026 vượt 1,000 tỷ đồng. Tái cấu trúc và tối ưu chi phí đang cải thiện hiệu quả của chuỗi bán lẻ, hỗ trợ triển vọng hệ sinh thái MSN
- **ELC:** Hoàn tất mua 80% cổ phần GSS Holdings, qua đó sở hữu gián tiếp 68% vốn tại Chuyển đổi số VDX.
- **DCV:** Chốt ngày đăng ký cuối cùng 06/07 tạm ứng cổ tức bằng tiền tỷ lệ 30%, tổng giá trị khoảng 93.6 tỷ đồng, duy trì ở mức cao dù lợi nhuận năm 2025 giảm khoảng 50%.

Công ty Cổ phần Chứng khoán HD
Phòng Nghiên cứu & Phân tích
(84.28) 7307 6966
research@hdbs.vn

GIAO DỊCH KHỐI NGOẠI VÀ TỰ DOANH

Mua bán của Khối ngoại

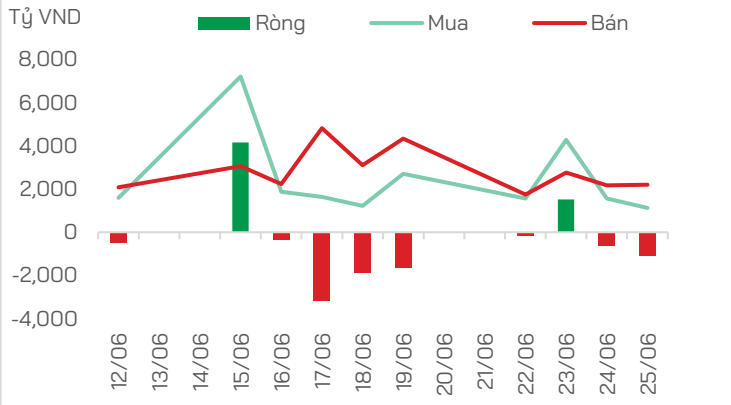

Mua bán của Tự doanh

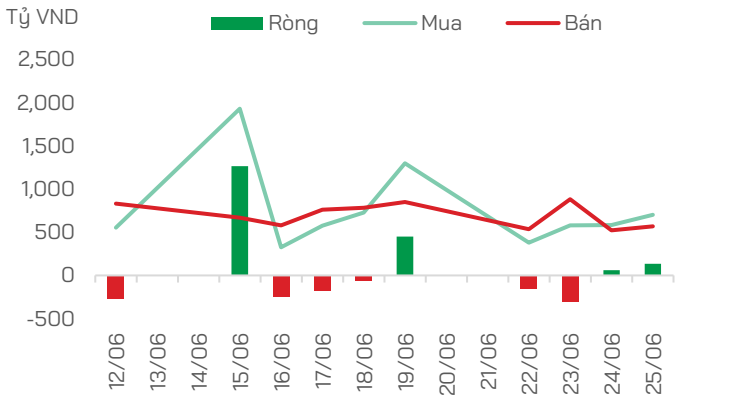

Mua bán của Khối ngoại theo ngành (tỷ VND)

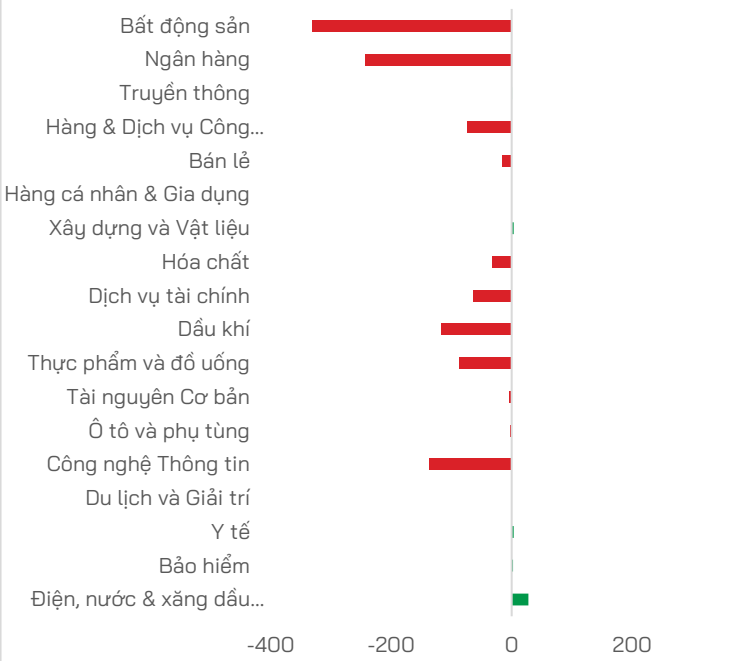

Mua bán của Tự doanh theo ngành (tỷ VND)

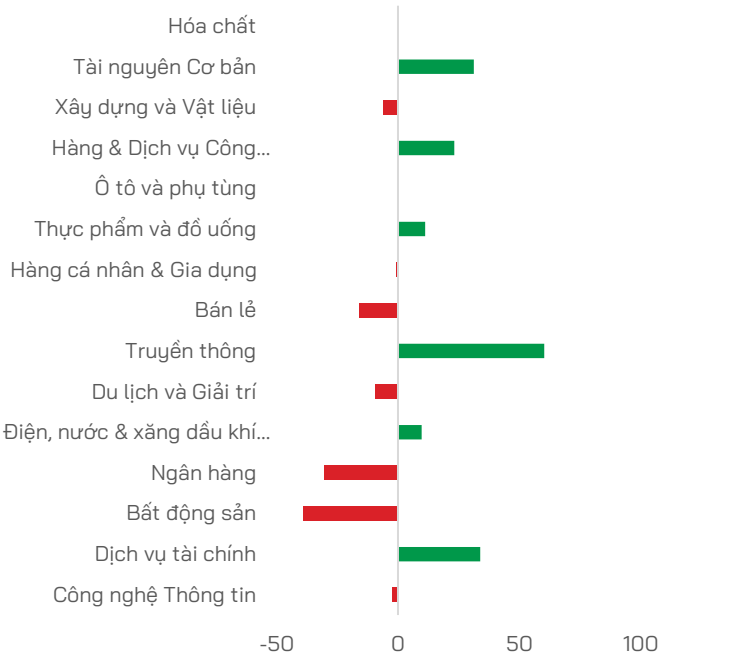

Top mua bán của Khối ngoại (tỷ VND)

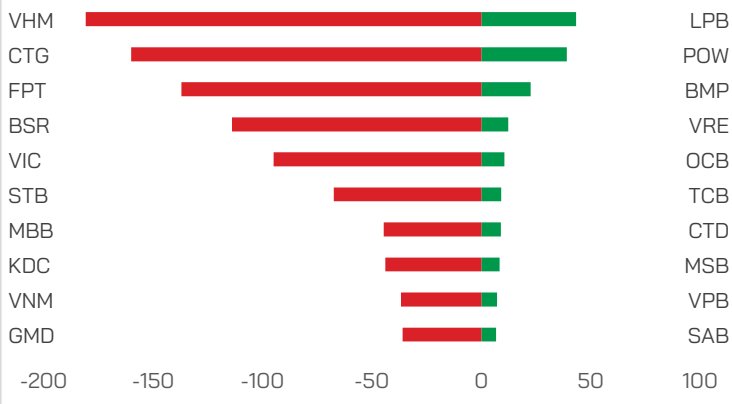

Top mua bán của Tự doanh (tỷ VND)

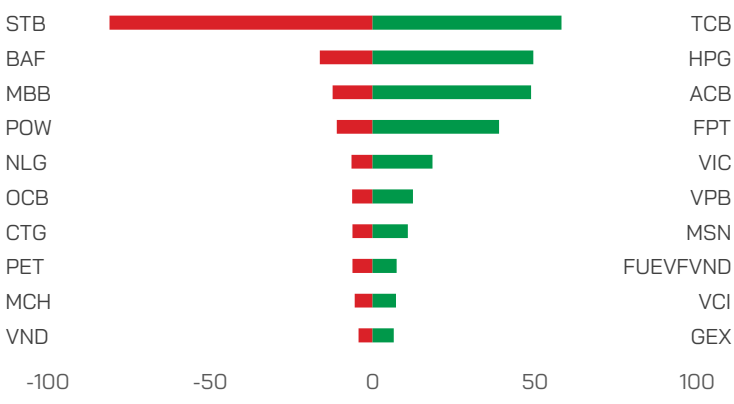

Nguồn: FiinX, HDS Research

TUYÊN BỐ MIỄN TRỪ TRÁCH NHIỆM

Các thông tin về thị trường được cung cấp trên đây do Bộ phận Nghiên cứu và Phân tích thu thập từ các nguồn được coi là đáng tin cậy, tuy nhiên HDS không đảm bảo sự chính xác và đầy đủ của các nguồn thông tin này. Các nhận định trong bản báo cáo này được đưa ra dựa trên cơ sở phân tích chi tiết và cẩn thận, theo đánh giá chủ quan của chúng tôi, là hợp lý trong thời điểm đưa ra báo cáo.

Việc cung cấp các thông tin này chỉ phục vụ mục đích tham khảo, HDS không chịu bất kỳ trách nhiệm nào về bất kỳ tổn thất nào gây ra do việc sử dụng thông tin trên đây vào hoạt động kinh doanh. Các thông tin trên đây hoàn toàn có thể thay đổi theo diễn biến của thị trường và HDS không có trách nhiệm phải thông báo về những sự thay đổi này.

Bản tin này là sản phẩm và tài sản của HDS. Mọi hành vi sao chép sửa đổi, in ấn mà không có sự đồng ý của HDS đều là trái luật.

LIÊN HỆ

CÔNG TY CỔ PHẦN CHỨNG KHOÁN HD (HDS)

www.hdbs.vn

TRỤ SỞ CHÍNH

23A-B Nguyễn Đình Chiểu, Phường Sài Gòn, TP. Hồ Chí Minh
+84 287 3076966
+84 286 2838666

CHI NHÁNH HÀ NỘI

Tầng 5, 32 Trần Hưng Đạo, Phường Cửa Nam, TP. Hà Nội
+84 243 359 8866
+84 243 351 8866

PHÒNG NGHIÊN CỨU VÀ PHÂN TÍCH

hdbs.vn/tin-tuc-su-kien/trung-tam-phan-tich
research@hdbs.vn

Trung Tâm Phân Tích <GO>

Mở tài khoản <GO>