



Mở tài khoản

Trung Tâm Phân Tích

 23A-B Nguyễn Đình Chiểu, Phường Sài Gòn, TP. Hồ Chí Minh

 +84 287 3076966

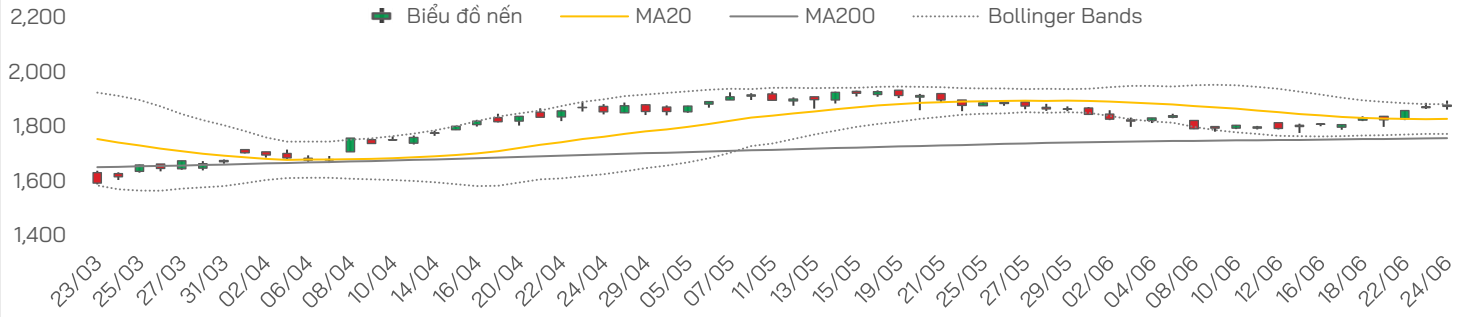


Vui lòng quét hoặc nhấp vào mã QR để tiếp tục



NHẬN ĐỊNH THỊ TRƯỜNG

Biến động VN-Index



Chỉ số Tín hiệu Diễn giải

VN-Index	Trung Tính	Dòng tiền bắt đáy đã xuất hiện nhưng vẫn tập trung ở cổ phiếu dẫn dắt, chưa lan tỏa trên thị trường
VN30	Tích Cực	Tích cực hơn VN-Index nhờ nhóm Vingroup, cấu trúc kỹ thuật ngắn hạn đã cải thiện
VNMID	Trung Tính	Cần vượt MA ngắn hạn và cải thiện thanh khoản để xác nhận dòng tiền quay trở lại nhóm vốn hóa vừa
VNSML	Trung Tính	Dòng tiền tại nhóm vốn hóa nhỏ vẫn yếu và chủ yếu tập trung ở một số cổ phiếu riêng lẻ

Diễn biến phiên trước

- **VN-Index mở cửa tích cực và nhanh chóng tiến lên vùng 1,890 điểm**, tuy nhiên áp lực chốt lời tại khu vực kháng cự mạnh khiến chỉ số đảo chiều giảm trong phiên sáng. Bước sang phiên chiều, lực cung giá thấp dần suy yếu, trong khi dòng tiền bắt đáy quay lại tại một số cổ phiếu vốn hóa lớn và các mã có tính đầu cơ cao, giúp chỉ số đảo chiều tăng điểm.
- **Động lực chính cho phiên tăng** đến từ LPB, tăng 5.51% và đóng góp 4.41 điểm, nhóm Vingroup cũng tiếp tục nâng đỡ chỉ số khi VHM, VIC và VRE đóng góp tổng cộng 5.76 điểm cho VN-Index. Ở chiều ngược lại, áp lực điều chỉnh xuất hiện tại một số cổ phiếu ngân hàng và chứng khoán. STB là mã gây ảnh hưởng tiêu cực lớn nhất, lấy đi khoảng 0.48 điểm, theo sau là GMD, VJC, VIX, HCM và VCI.
- **VN-Index đóng cửa tại 1,878.0 điểm, tăng 8.98 điểm (+0.48%)**, ghi nhận phiên tăng thứ ba liên tiếp và tiếp tục duy trì trên MA20, MA50 và MA200. Tuy nhiên, áp lực bán gia tăng sau thời điểm VN-Index chạm mức cao nhất trong ngày tại 1,894.75 điểm. Độ rộng thị trường tiếp tục nghiêng về phía tiêu cực với 113 mã tăng và 178 mã giảm, dù đã cải thiện đáng kể so với phiên sáng. Tổng khối lượng giao dịch đạt khoảng 634.1 triệu cổ phiếu, tương ứng tổng giá trị giao dịch 18,204.3 tỷ đồng, giảm mạnh -41.34% so với phiên trước và giảm -14.28% so với trung bình 5 phiên gần nhất.

VN-Index Tín hiệu Diễn giải

MA	Tích Cực	Duy trì trên các đường MA ngắn hạn, cấu trúc kỹ thuật ngắn hạn tiếp tục được cải thiện
RSI	Trung Tính	Duy trì trên vùng trung tính, động lượng tăng tích cực, dư địa tăng ngắn hạn đang thu hẹp
MACD	Tích Cực	Động lượng phục hồi tiếp tục được củng cố nhưng vẫn cần vài phiên duy trì để xác nhận xu hướng tăng bền vững
ADX	Trung Tính	Bên mua đã giành lại ưu thế nhẹ, tuy nhiên xu hướng chưa đủ mạnh, cần phải theo dõi
Kháng cự	1,885 – 1,895	Kháng cự gần
Hỗ trợ	1,860 – 1,865	Hỗ trợ gần

Nhận định và Chiến lược

- **VN-Index tiếp tục duy trì xu hướng phục hồi ngắn hạn** khi ghi nhận phiên tăng thứ ba liên tiếp, giữ vững trên MA50 và nhận được tín hiệu tích cực hơn từ MACD. Việc lực cầu quay lại trong phiên chiều và giúp chỉ số phục hồi từ vùng 1,860 điểm cho thấy bên mua vẫn sẵn sàng tham gia khi thị trường điều chỉnh.
- **Tuy nhiên, chất lượng phiên tăng chưa thuyết phục**. Thanh khoản khớp lệnh giảm mạnh, độ rộng vẫn nghiêng về bên bán và mức tăng chủ yếu tập trung tại LPB, nhóm Vingroup cùng một số cổ phiếu vốn hóa lớn. Trong khi đó, VNMID gần như đi ngang và nhiều cổ phiếu chứng khoán, ngân hàng vẫn chịu áp lực bán.
- **Trong phiên 25/06**, vùng 1,885 – 1,895 điểm tiếp tục là ngưỡng cản quan trọng. Nếu VN-Index vượt được vùng này với thanh khoản khớp lệnh cải thiện, đồng thời số lượng cổ phiếu tăng giá mở rộng, chỉ số có thể hướng lên vùng 1,900 – 1,920 điểm. Đây sẽ là tín hiệu xác nhận rõ hơn rằng nhịp hồi đã chuyển sang một xu hướng tăng ngắn hạn có độ tin cậy cao hơn.
- **Ngược lại, nếu nhóm cổ phiếu dẫn dắt hạ nhiệt**, dòng tiền không lan tỏa, VN-Index có thể tiếp tục rung lắc dưới vùng 1,890 điểm. Vùng 1,860–1,865 điểm sẽ là hỗ trợ đầu tiên; nếu mất vùng này, chỉ số có thể lùi về kiểm định MA50 quanh 1,850–1,855 điểm.
- **Về chiến lược, nhà đầu tư không nên mua đuổi khi VN-Index tiến sát vùng kháng cự nhưng độ rộng và thanh khoản chưa xác nhận**. Các vị thế đang có lợi nhuận có thể tiếp tục nắm giữ, đồng thời cân nhắc chốt lời từng phần tại những cổ phiếu đã tăng nhanh hoặc xuất hiện áp lực bán tại vùng cản. Việc giải ngân mới nên thực hiện với tỷ trọng thăm dò trong các nhịp điều chỉnh, ưu tiên cổ phiếu giữ nền giá tốt, thanh khoản cải thiện và có dòng tiền tập trung rõ ràng.



Thị trường thế giới

Chỉ số	Điểm	Thay đổi	%+/-
Dow Jones	51,848.9	182.1	0.4%
S&P 500	7,358.5	-7.0	-0.1%
FTSE Index	10,461.6	32.8	0.3%
DAX	24,740.4	-153.2	-0.6%
Hang Seng	23,412.2	75.9	0.3%
KOSPI	8,471.0	267.2	3.3%
Singapore	5,216.0	10.3	0.2%

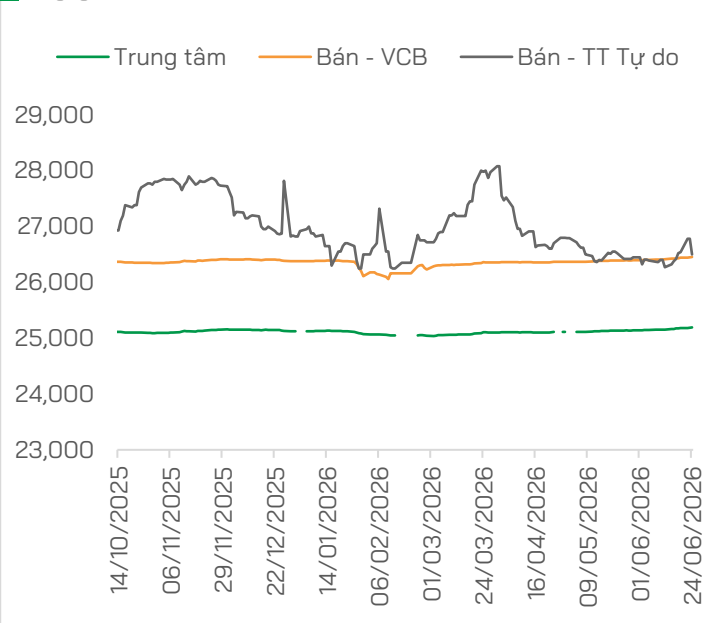
Thị trường Việt Nam

Chỉ số	Điểm	Thay đổi	%+/-
VN-Index	1,878.0	9.0	0.5%
VN30	2,010.2	15.0	0.8%
VNMID	2,119.6	-0.6	0.0%
VNSML	1,341.3	0.5	0.0%

Giá dầu và giá vàng

Hàng hóa	Giá	% Ngày	% Tuần
Dầu WTI	69.9	-4.6%	-8.1%
Dầu Brent	73.3	-4.5%	-7.8%
Vàng thế giới	3,999.2	-2.4%	-6.1%
SJC - mua	144.0	-0.7%	-3.9%
SJC - bán	147.0	-0.7%	-3.2%

Tỷ giá USD/VND



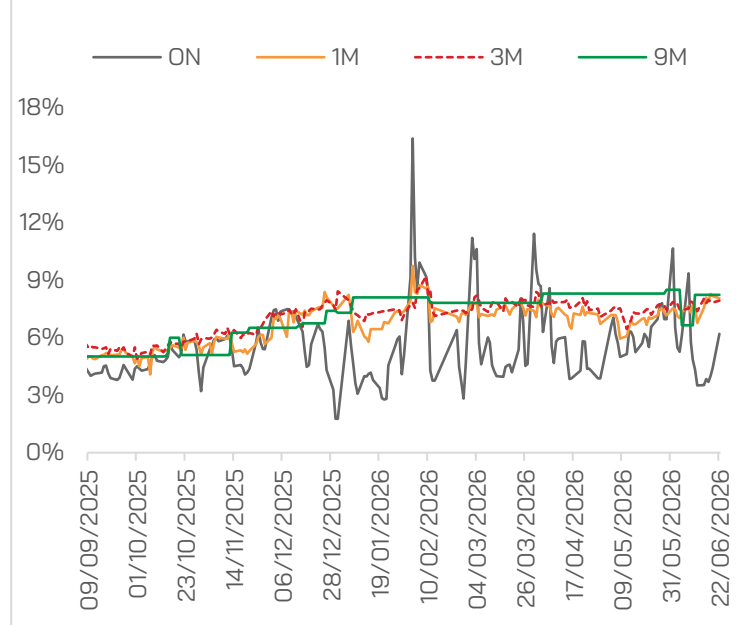
THẾ GIỚI

- **Chứng khoán Mỹ giao dịch trái chiều** với chỉ số chung Dow Jones tăng nhẹ 0.4%, trong khi S&P 500 và Nasdaq tiếp tục giảm lần lượt là -0.1% và -0.43% dù nhóm cổ phiếu công nghệ đã phần nào lấy lại đà tăng.
- **Hoạt động vận tải qua Hormuz:** Ghi nhận 3 tàu chở tổng cộng 5 triệu thùng dầu rời eo biển, trong khi số tàu LNG rỗng quay lại Qatar để nhận hàng tăng lên 9 chiếc, cao nhất kể từ khi xung đột bắt đầu.
- **Oman và Tổ chức Hàng hải Quốc tế:** Mở 2 tuyến vận tải tạm thời ở phía bắc và phía nam luồng hiện hữu tại eo biển Hormuz, tổ chức tàu đi theo nhóm và không thu phí trong giai đoạn 60 ngày.
- **Trung Quốc:** Khuyến khích các doanh nghiệp công nghệ cao và AI niêm yết trong nước nhằm đưa vốn trở lại thị trường nội địa và giảm phụ thuộc vào sàn nước ngoài.

VIỆT NAM

- **Tỷ giá trung tâm USD/VND** tiếp tục tăng lên mức 25,192 đồng, DXY cũng giữ đà tăng lên 101.61 – mức cao nhất trong 1 năm qua do đợt bán tháo cổ phiếu công nghệ trong các phiên gần đây.
- **Ngân hàng Nhà nước:** Cho phép loại trừ dự nợ mới của 18 dự án chiến lược khỏi chỉ tiêu tăng trưởng tín dụng hằng năm; nhu cầu vay của nhóm dự án ước khoảng 752,000 tỷ đồng.
- **Bộ Tài chính:** Đề xuất sửa Nghị định 168/2025 về đăng ký doanh nghiệp để phù hợp mô hình chính quyền địa phương hai cấp, tăng sử dụng cơ sở dữ liệu quốc gia và giảm yêu cầu nộp lại giấy tờ đã có trên hệ thống.
- **Việt Nam và Lào** yêu cầu đẩy nhanh các dự án cao tốc Hà Nội–Viêng Chăn, đường sắt Vũng Áng – Viêng Chăn, đường dây truyền tải điện 500 kV và kho dự trữ xăng dầu.
- **Bộ Chính trị** thống nhất chủ trương thành lập thành phố Bắc Ninh trực thuộc Trung ương trên cơ sở địa giới tỉnh Bắc Ninh.
- **Hợp tác nông nghiệp Việt Nam – Trung Quốc:** Chuyển từ trao đổi nông sản sang xây dựng chuỗi cung ứng toàn diện, tăng kết nối logistics, số hóa truy xuất và tiêu chuẩn chất lượng.

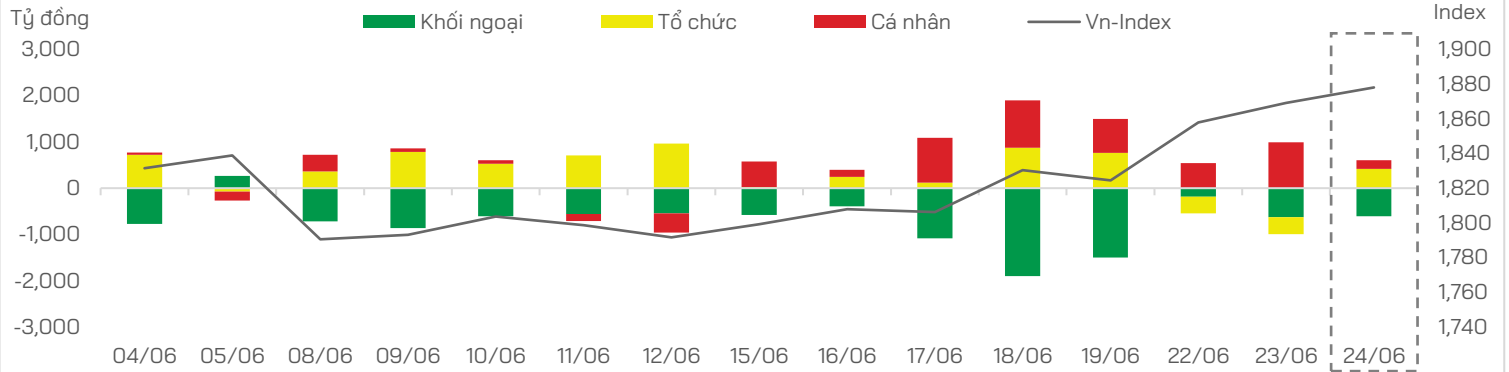
Lãi suất liên ngân hàng



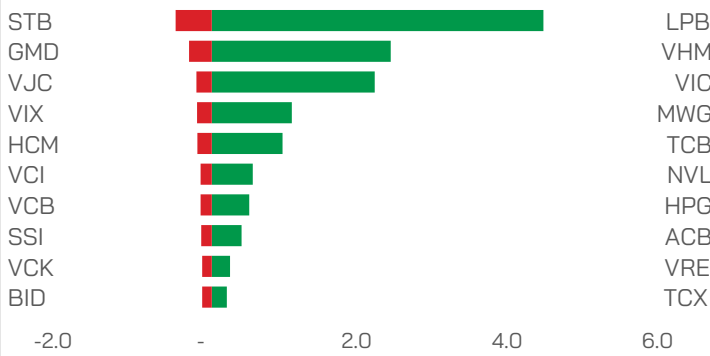
Nguồn: FiinX, HDS Research



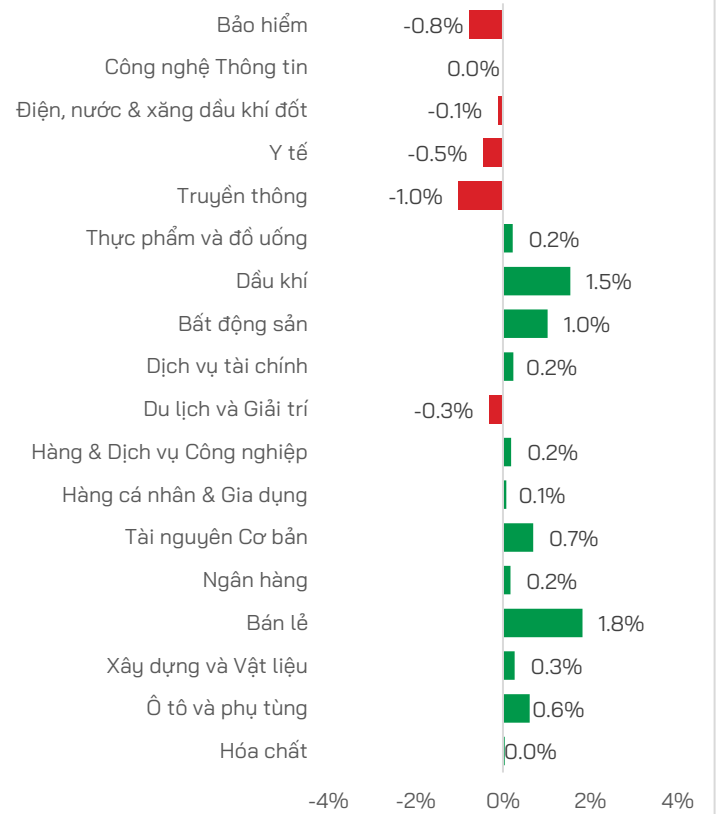
Dòng tiền theo nhóm nhà đầu tư



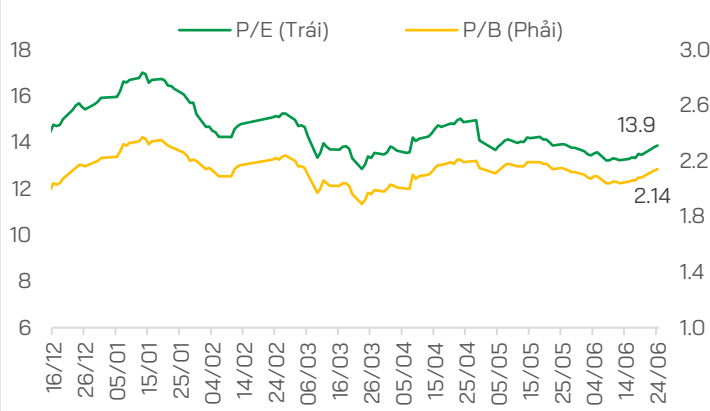
Top Tăng/Giảm



Biến động chỉ số theo nhóm ngành



P/E và P/B của VN-Index



TIN DOANH NGHIỆP

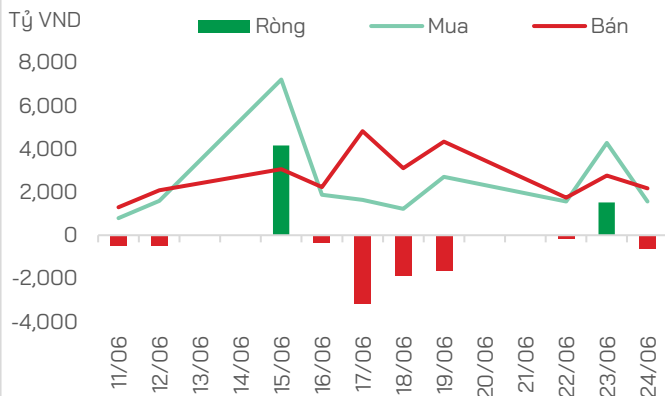
- **EIB:** Điều chỉnh số thành viên HĐQT nhiệm kỳ 2025-2030 từ 8 xuống 7 người và dự kiến bầu 6 thành viên bổ sung, thay thế tại đại hội bất thường ngày 24/07
- **KSV:** Chốt ngày đăng ký cuối cùng 15/07 để trả cổ tức tiền mặt tỷ lệ 40.5%, tương đương khoảng 810 tỷ đồng, đồng thời phát hành 100 triệu cổ phiếu thưởng tỷ lệ 50%.
- **OCB:** Chốt ngày 01/07 để phát hành gần 399.5 triệu cổ phiếu thưởng tỷ lệ 15%, nâng vốn điều lệ từ khoảng 26,631 tỷ đồng lên 30,625 tỷ đồng.
- **HDC:** Bị xử phạt tổng cộng 242.5 triệu đồng do chậm và thiếu công bố tài liệu đại hội, báo cáo thường niên, thông tin thanh toán trái phiếu và giao dịch với bên liên quan.

- **PDR:** Thông qua kế hoạch đầu tư vào Lotte Properties HCMC với tổng giá trị giao dịch dự kiến 10,400 tỷ đồng, dự kiến triển khai trong tháng 6 hoặc theo tiến độ đàm phán.
- **DSE:** Triển khai mở tài khoản chứng khoán xác thực qua VNeID, cho phép hoàn tất quy trình trong 1 phút mà không cần quét NFC căn cước; doanh nghiệp hiện có hơn 1.7 triệu tài khoản.
- **DIG:** Hủy kế hoạch góp 143.43 tỷ đồng, tương đương 25% vốn, vào Khu đô thị Nam Tiến 2, làm chậm kỳ vọng mở rộng danh mục dự án trong bối cảnh DIG lỗ gần 9.9 tỷ đồng quý I.
- **Vinachem:** Mở hướng nghiên cứu đất hiếm và hóa chất phục vụ ngành bán dẫn, tập trung đánh giá khả năng tham gia chuỗi giá trị từ nguyên liệu đến hóa chất tinh khiết.

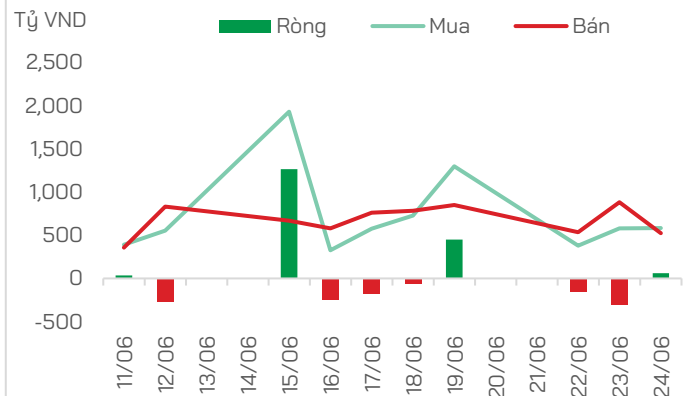


GIAO DỊCH KHỐI NGOẠI VÀ TỰ DOANH

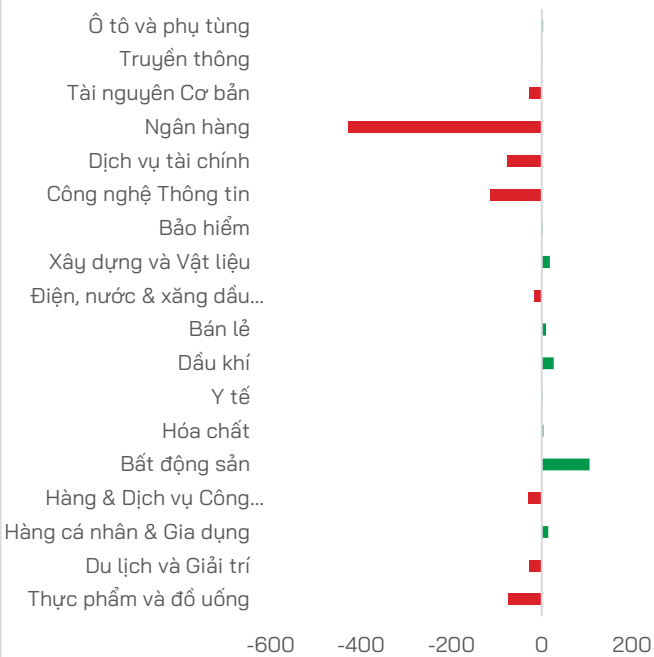
Mua bán của Khối ngoại



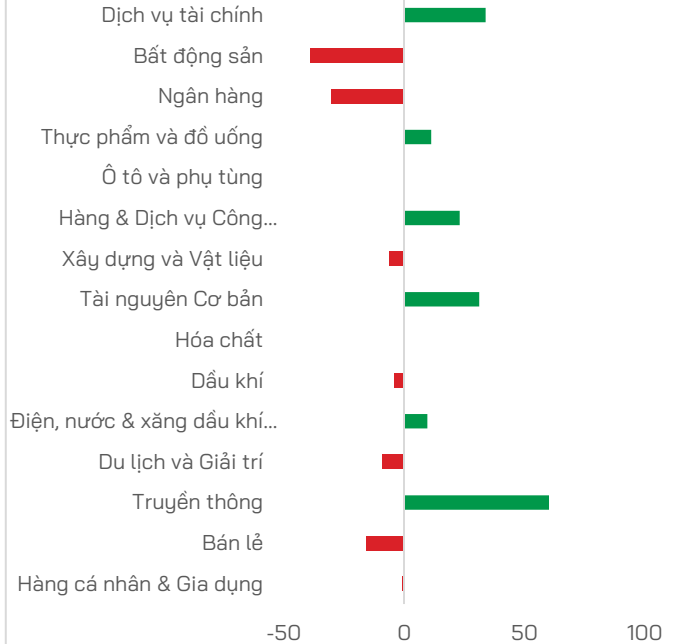
Mua bán của Tự doanh



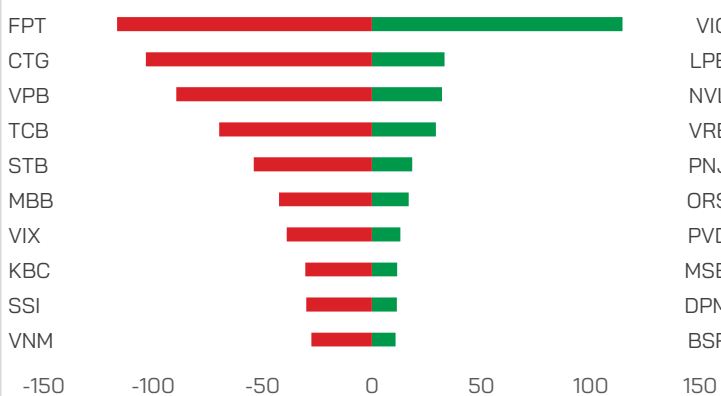
Mua bán của Khối ngoại theo ngành (tỷ VND)



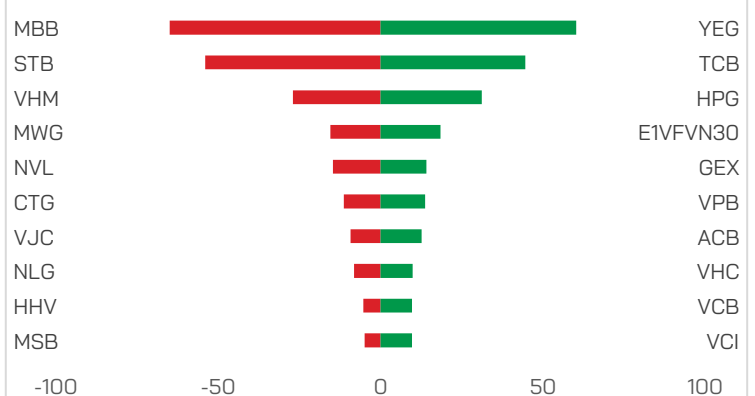
Mua bán của Tự doanh theo ngành (tỷ VND)



Top mua bán của Khối ngoại (tỷ VND)



Top mua bán của Tự doanh (tỷ VND)



TUYÊN BỐ MIỄN TRỪ TRÁCH NHIỆM

Các thông tin về thị trường được cung cấp trên đây do Bộ phận Nghiên cứu và Phân tích thu thập từ các nguồn được coi là đáng tin cậy, tuy nhiên HDS không đảm bảo sự chính xác và đầy đủ của các nguồn thông tin này. Các nhận định trong bản báo cáo này được đưa ra dựa trên cơ sở phân tích chi tiết và cẩn thận, theo đánh giá chủ quan của chúng tôi, là hợp lý trong thời điểm đưa ra báo cáo.

Việc cung cấp các thông tin này chỉ phục vụ mục đích tham khảo, HDS không chịu bất kỳ trách nhiệm nào về bất kỳ tổn thất nào gây ra do việc sử dụng thông tin trên đây vào hoạt động kinh doanh. Các thông tin trên đây hoàn toàn có thể thay đổi theo diễn biến của thị trường và HDS không có trách nhiệm phải thông báo về những sự thay đổi này.

Bản tin này là sản phẩm và tài sản của HDS. Mọi hành vi sao chép sửa đổi, in ấn mà không có sự đồng ý của HDS đều là trái luật.

LIÊN HỆ

CÔNG TY CỔ PHẦN CHỨNG KHOÁN HD (HDS)

 www.hdbs.vn

TRỤ SỞ CHÍNH

 23A-B Nguyễn Đình Chiểu, Phường Sài Gòn, TP. Hồ Chí Minh

 +84 287 3076966

 +84 286 2838666

CHI NHÁNH HÀ NỘI

 Tầng 5, 32 Trần Hưng Đạo, Phường Cửa Nam, TP. Hà Nội

 +84 243 359 8866

 +84 243 351 8866

PHÒNG NGHIÊN CỨU VÀ PHÂN TÍCH

 hdbs.vn/tin-tuc-su-kien/trung-tam-phan-tich

 research@hdbs.vn

Trung Tâm Phân Tích <GO>



Mở tài khoản <GO>

