



Mở tài khoản

Trung Tâm Phân Tích

 23A-B Nguyễn Đình Chiểu, Phường Sài Gòn, TP. Hồ Chí Minh

 +84 287 3076966

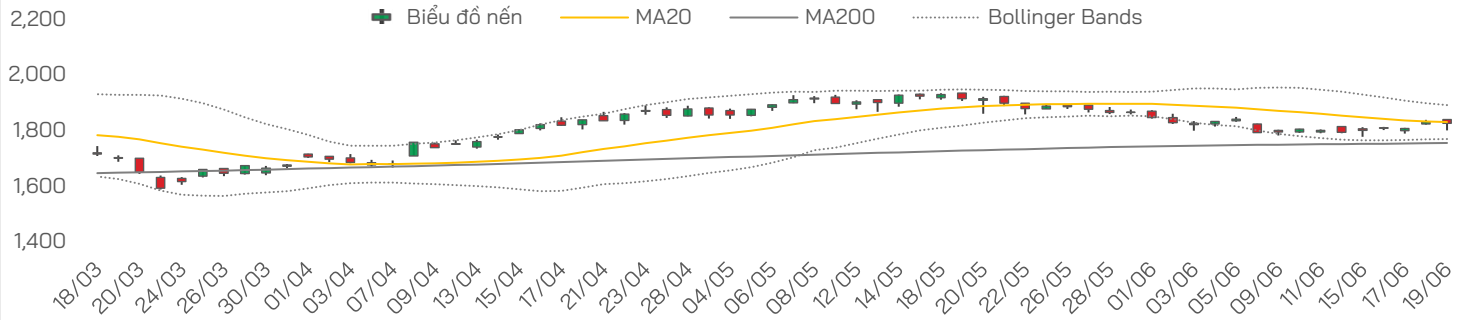


Vui lòng quét hoặc nhấp vào mã QR để tiếp tục



**NHẬN ĐỊNH THỊ TRƯỜNG**

**Biến động VN-Index**



Chỉ số	Tín hiệu	Diễn giải
<b>VN-Index</b>	Trung Tính	Tín hiệu chuyển từ tiêu cực sang trung tính, cần xác nhận từ thanh khoản và độ rộng thị trường
<b>VN30</b>	Trung Tính	VN30 vẫn giữ được vùng hỗ trợ trung hạn, song xu hướng ngắn hạn vẫn chưa thực sự cải thiện
<b>VNMID</b>	Trung Tính	Nhóm midcap không đồng thuận với nhịp hồi của chỉ số chung trong tuần, xu hướng trung hạn chưa cải thiện rõ
<b>VNSML</b>	Trung Tính	Dòng tiền ở nhóm vốn hóa nhỏ vẫn còn yếu và thiếu sự lan tỏa, cấu trúc kỹ thuật trung hạn vẫn kém tích cực

**Diễn biến phiên trước**

- **Thị trường giao dịch ảm đạm trong phần lớn thời gian phiên 19/06** sau phiên tăng mạnh nhờ nhóm Vingroup trước đó. VN-Index chủ yếu dao động dưới tham chiếu, có thời điểm chịu áp lực bán mạnh vào cuối phiên và lùi về gần mốc 1,800 điểm, trước khi hồi phục nhanh và thu hẹp đáng kể mức giảm khi đóng cửa. Diễn biến này cho thấy lực cầu giá thấp vẫn hiện diện quanh vùng 1,800 điểm, nhưng dòng tiền chưa đủ mạnh để giúp chỉ số tiếp tục mở rộng nhịp hồi.
- **Nhóm bluechip phân hóa và không tạo được động lực rõ ràng.** Ở chiều tăng, LPB là điểm sáng khi tăng 2%, trong khi NVL giảm tới 3%; VRE, GEX và BID giảm quanh vùng 2%, tạo áp lực lên chỉ số. SHB tiếp tục là cổ phiếu có thanh khoản cao nhất thị trường, khớp hơn 43 triệu cổ phiếu, nhưng kết phiên giảm nhẹ.
- **VN-Index đóng cửa tại 1,824.5 điểm, giảm 5.94 điểm (-0.32%),** điều chỉnh nhẹ sau phiên tăng mạnh trước đó nhưng vẫn giữ được vùng hỗ trợ tâm lý 1,800 điểm. Độ rộng thị trường trên HOSE tiếp tục nghiêng tiêu cực với 84 mã tăng và 205 mã giảm, cho thấy áp lực điều chỉnh vẫn hiện diện ở phần lớn cổ phiếu. Tổng khối lượng giao dịch đạt khoảng 609.7 triệu cổ phiếu, tương ứng tổng giá trị giao dịch 18,849.8 tỷ đồng, tăng 7.91% so với phiên trước và giảm -5.94% so với trung bình 5 phiên.

Chỉ số	Tín hiệu	Diễn giải
<b>MA</b>	Trung Tính	Nhịp hồi kỹ thuật vẫn chưa đủ mạnh để xác nhận đảo chiều xu hướng ngắn hạn
<b>RSI</b>	Tích Cực	Tiến gần vùng trung tính, phản ánh động lượng hồi phục đã tốt hơn so với giai đoạn quá bán trước đó
<b>MACD</b>	Trung Tính	Áp lực giảm hạ nhiệt đáng kể và chỉ số đang tiệm cận vùng có thể phát tín hiệu cải thiện
<b>ADX</b>	Trung Tính	Xu hướng giảm trước đó còn dư âm, nhưng đã suy yếu so với giai đoạn điều chỉnh mạnh
<b>Kháng cự</b>	1,830 – 1,845	Kháng cự gần
<b>Hỗ trợ</b>	1,800 – 1,810	Hỗ trợ gần

**Nhận định và Chiến lược**

- **VN-Index giảm nhẹ trong phiên cuối tuần nhưng vẫn giữ được vùng hỗ trợ 1,800 điểm,** qua đó duy trì nhịp hồi kỹ thuật sau chuỗi điều chỉnh trước đó. Tuy nhiên, diễn biến thị trường vẫn chưa thực sự thuyết phục khi độ rộng tiếp tục tiêu cực, thanh khoản chưa bứt phá rõ ràng và dòng tiền chủ yếu tập trung ở một số cổ phiếu riêng lẻ. Việc thị trường tăng điểm mạnh trong phiên trước nhưng không có sự lan tỏa tương ứng khiến tâm lý nhà đầu tư vẫn duy trì trạng thái thận trọng.
- **Trong phiên 22/06, vùng 1,800 – 1,810 điểm sẽ tiếp tục là hỗ trợ gần cần theo dõi.** Nếu VN-Index giữ được vùng này và dòng tiền cải thiện ở các nhóm ngân hàng, chứng khoán, thép và midcap, chỉ số có thể quay lại kiểm định vùng 1,830 – 1,845 điểm. Ngược lại, nếu dòng tiền tiếp tục suy yếu và độ rộng không cải thiện, thị trường có thể tiếp tục rung lắc trong vùng 1,800 – 1,830 điểm, thậm chí lùi về vùng 1,780 – 1,790 điểm để kiểm định lực cầu.
- **Về chiến lược, nhà đầu tư ngắn hạn nên tiếp tục hạn chế mua đuổi trong các nhịp hồi kỹ thuật,** đặc biệt khi thị trường tăng chủ yếu nhờ một vài cổ phiếu trụ. Các vị thế mới chỉ nên được giải ngân chọn lọc tại cổ phiếu có nền giá ổn định, thanh khoản cải thiện và dòng tiền vào rõ ràng. Nhà đầu tư trung – dài hạn có thể duy trì tỷ trọng tiền mặt hợp lý, tiếp tục theo dõi các cổ phiếu cơ bản tốt, định giá hấp dẫn và có khả năng hưởng lợi khi thị trường ổn định trở lại.



**Thị trường thế giới**

Chỉ số	Điểm	Thay đổi	%+/-
Dow Jones	51,564.7	72.2	0.1%
S&P 500	7,500.6	80.5	1.1%
FTSE Index	10,363.3	-36.4	-0.4%
DAX	24,985.8	-41.0	-0.2%
Hang Seng	23,924.8	-387.4	-1.6%
KOSPI	9,052.4	-11.4	-0.1%
Singapore	5,192.7	-20.1	-0.4%

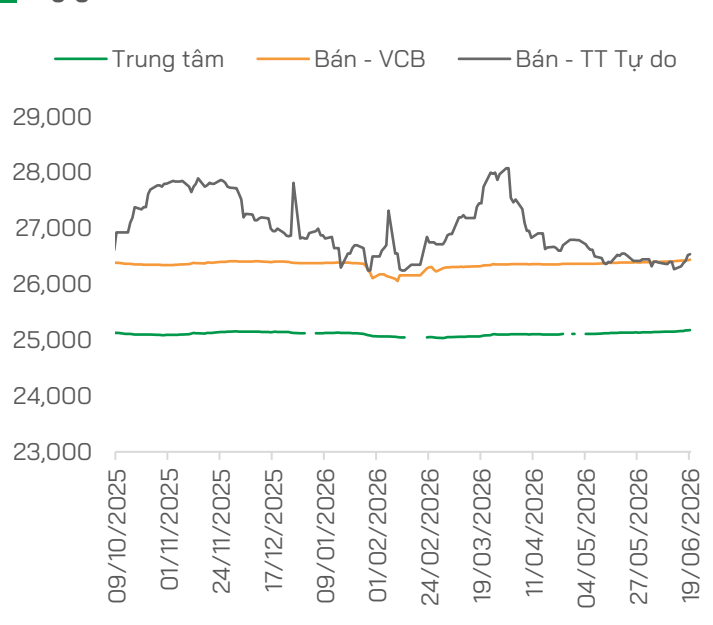
**Thị trường Việt Nam**

Chỉ số	Điểm	Thay đổi	%+/-
VN-Index	1,824.5	-5.9	-0.3%
VN30	1,963.6	-3.7	-0.2%
VNMID	2,149.4	-14.7	-0.7%
VNSML	1,351.0	-7.1	-0.5%

**Giá dầu và giá vàng**

Hàng hóa	Giá	% Ngày	% Tuần
Dầu WTI	76.5	0.2%	-9.9%
Dầu Brent	80.4	0.7%	-8.0%
Vàng thế giới	4,154.5	-0.8%	-1.5%
SJC - mua	144.8	-2.7%	5.0%
SJC - bán	147.8	-2.3%	3.8%

**Tỷ giá USD/VND**



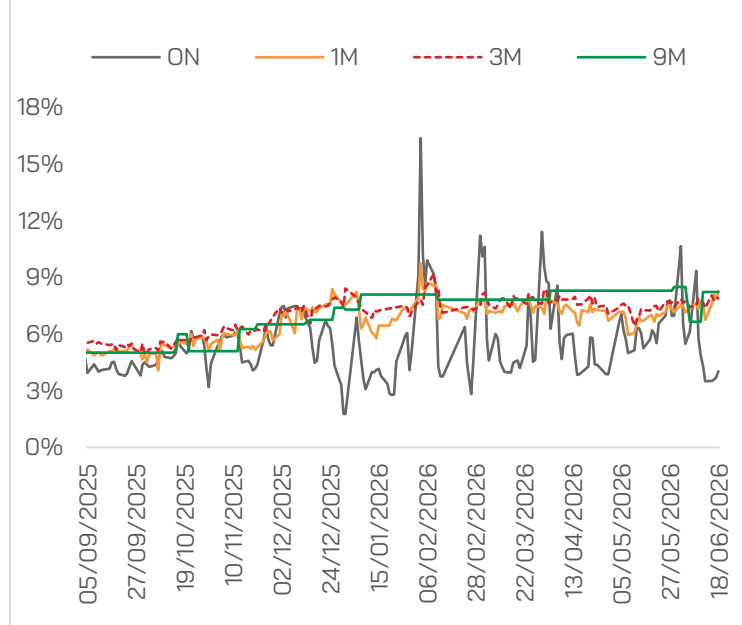
**THẾ GIỚI**

- **Chứng khoán Mỹ** cho thấy đà tăng mạnh nhờ vào nhóm bán dẫn và công nghệ, chỉ số Dow Jones tăng nhẹ 0.1%, trong khi S&P 500 tăng 1.1% và Nasdaq tăng 1.9%.
- **Mỹ và Iran:** Nổi lại đàm phán cấp cao tại Geneva ngày 21/06, với Pakistan và Qatar tiếp tục làm trung gian cho phần kỹ thuật.
- **BOJ** thông báo sẽ tiếp tục nâng lãi suất nếu lạm phát cơ bản duy trì xu hướng tăng và có nguy cơ vượt mục tiêu 2%.
- **Liên minh châu Âu:** Chuẩn bị áp thuế chống trợ cấp đối với xe hybrid cấm sạc nhập khẩu từ Trung Quốc, gây xung đột thương mại ô tô và tái định hình chuỗi cung ứng linh kiện tại châu Á.
- **Mỹ:** Khởi động điều tra theo Điều 301 đối với cơ chế định giá được phẩm của Đức trong bối cảnh Đức đang tìm cách thu hẹp khoảng thiếu hụt ngân sách y tế 20 tỷ EUR.
- **Trung Quốc:** Siết kiểm tra xuất khẩu indium - vật liệu mà Trung Quốc cung cấp khoảng 70% sản lượng toàn cầu và được dùng trong chip quang tốc độ cao cho trung tâm dữ liệu AI.

**VIỆT NAM**

- **Tỷ giá trung tâm USD/VND** ở mức 25,181 đồng, lên cao nhất kể từ đầu tháng 10/2025, DXY chốt tuần tại 100.76 điểm, tăng 1.01% nhờ kỳ vọng Fed nâng lãi suất trước cuối năm.
- **Giải ngân vốn đầu tư công:** Đến ngày 15/06 đạt 188,832 tỷ đồng, tương đương 20.5% kế hoạch Thủ tướng giao năm 2026.
- **TP. Hồ Chí Minh** cho biết đã tháo gỡ toàn bộ 838 dự án tồn đọng, giải phóng hơn 206,000 tỷ đồng vốn và trên 17,000 ha đất.
- **Việt Nam và Nga** hướng tới mục tiêu kim ngạch thương mại song phương 15 tỷ USD, đồng thời mở rộng hợp tác khai khoáng, giao thông và tiếp cận thị trường nông - thủy sản.
- **Thủ tướng Lê Minh Hưng và Tổng thống Vladimir Putin:** Thống nhất thúc đẩy sớm dự án Nhà máy điện hạt nhân Ninh Thuận 1; tiến triển của dự án có thể mở ra nhu cầu vốn, xây lắp, thiết bị và đào tạo nhân lực quy mô lớn cho ngành năng lượng Việt Nam.
- **Kho bạc Nhà nước:** Đã huy động hơn 168,500 tỷ đồng trái phiếu Chính phủ trên nhiệm vụ phát hành 500,000 tỷ đồng năm 2026.

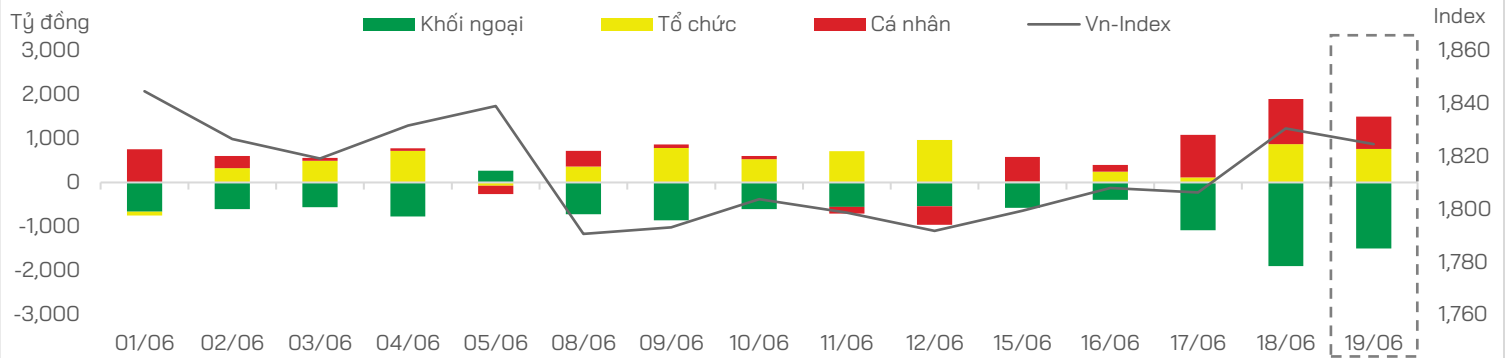
**Lãi suất liên ngân hàng**



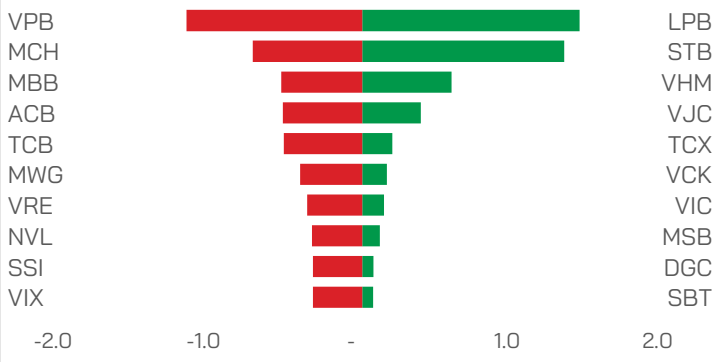
Nguồn: FiinX, HDS Research



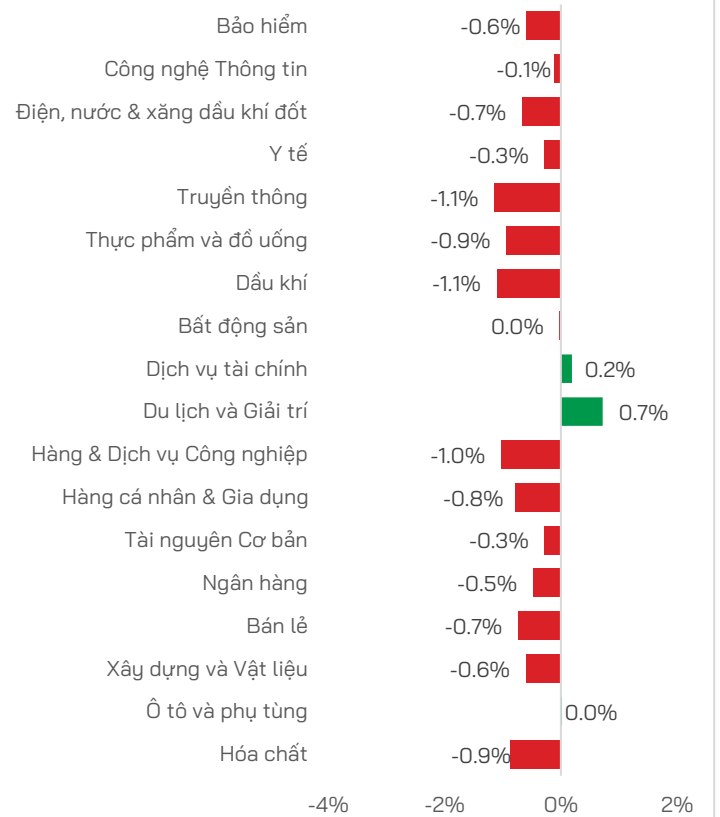
**Dòng tiền theo nhóm nhà đầu tư**



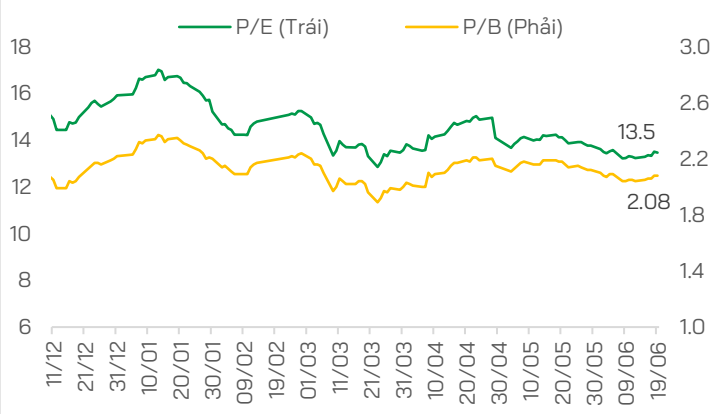
**Top Tăng/Giảm**



**Biến động chỉ số theo nhóm ngành**



**P/E và P/B của VN-Index**



**TIN DOANH NGHIỆP**

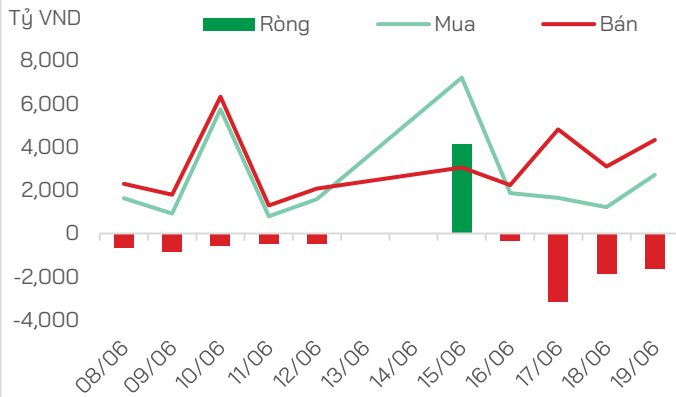
- **VCI:** Ký khoản vay hợp vốn không tài sản bảo đảm 170 triệu USD (khoảng 4,471 tỷ đồng), kèm quyền chọn nâng hạn mức tối đa lên 370 triệu USD (khoảng 9,731 tỷ đồng).
- **QCG:** Thanh toán 1,300 tỷ đồng nhưng còn nghĩa vụ khoảng 1,582 tỷ đồng với doanh nghiệp liên quan Vạn Thịnh Phát, đồng thời tiếp tục theo đuổi việc thu hồi dự án Phước Kiến.
- **DIG:** Bị xử phạt 175 triệu đồng do sử dụng vốn trái phiếu sai mục đích và bị yêu cầu thu hồi lô trái phiếu 600 tỷ đồng.
- **TCI:** Miễn nhiệm 3 thành viên Ban Kiểm soát, bầu mới toàn bộ HĐQT và Chủ tịch mới tại ĐHĐCĐ ngày 20/06; cổ đông lớn SGI đề nghị khả năng tăng sở hữu trở lại.

- **NKG:** Giải trình chênh lệch 94 tỷ đồng giữa giá trị giao dịch nội bộ 366 tỷ đồng và giá vốn 272 tỷ đồng, cùng khoản chi phí trả trước ghi cao hơn 66 tỷ đồng.
- **ABB:** Được Ngân hàng Nhà nước chấp thuận tăng vốn điều lệ tối đa 6,112.8 tỷ đồng trong 12 tháng, gồm cổ phiếu trả cổ tức, chào bán cho cổ đông và ESOP.
- **Tập đoàn Đèo Cả:** Cho biết giá trị backlog tăng mạnh và tiếp tục theo đuổi các dự án đường sắt Việt Nam - Lào, Vành đai 2 trên cao TP. Hồ Chí Minh và cao tốc Bắc - Nam giai đoạn 2.
- **THACO:** Mục tiêu sản xuất toa tàu metro đầu tiên từ tháng 4/2027, định hướng nhận chuyển giao công nghệ Hyundai.

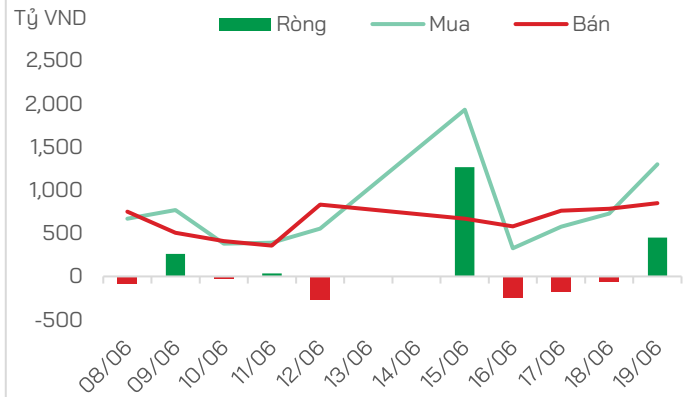


**GIAO DỊCH KHỐI NGOẠI VÀ TỰ DOANH**

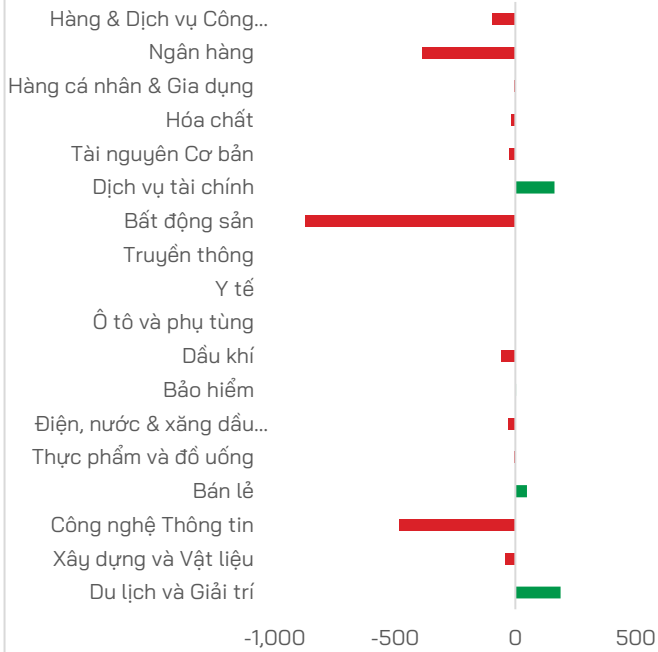
**Mua bán của Khối ngoại**



**Mua bán của Tự doanh**



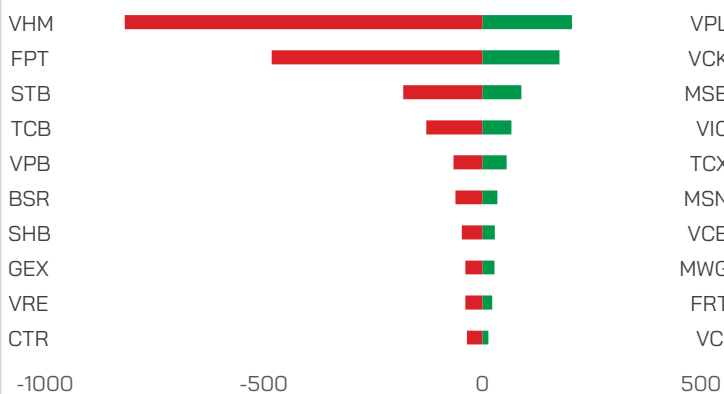
**Mua bán của Khối ngoại theo ngành (tỷ VND)**



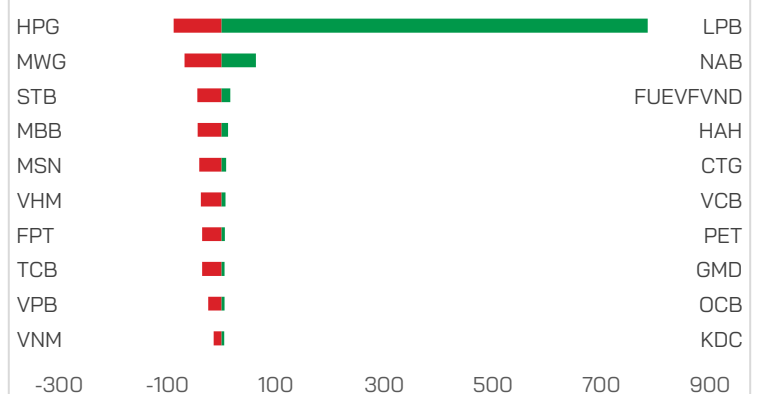
**Mua bán của Tự doanh theo ngành (tỷ VND)**



**Top mua bán của Khối ngoại (tỷ VND)**



**Top mua bán của Tự doanh (tỷ VND)**



Nguồn: FiinX, HDS Research

## TUYÊN BỐ MIỄN TRỪ TRÁCH NHIỆM

Các thông tin về thị trường được cung cấp trên đây do Bộ phận Nghiên cứu và Phân tích thu thập từ các nguồn được coi là đáng tin cậy, tuy nhiên HDS không đảm bảo sự chính xác và đầy đủ của các nguồn thông tin này. Các nhận định trong bản báo cáo này được đưa ra dựa trên cơ sở phân tích chi tiết và cẩn thận, theo đánh giá chủ quan của chúng tôi, là hợp lý trong thời điểm đưa ra báo cáo.

Việc cung cấp các thông tin này chỉ phục vụ mục đích tham khảo, HDS không chịu bất kỳ trách nhiệm nào về bất kỳ tổn thất nào gây ra do việc sử dụng thông tin trên đây vào hoạt động kinh doanh. Các thông tin trên đây hoàn toàn có thể thay đổi theo diễn biến của thị trường và HDS không có trách nhiệm phải thông báo về những sự thay đổi này.

Bản tin này là sản phẩm và tài sản của HDS. Mọi hành vi sao chép sửa đổi, in ấn mà không có sự đồng ý của HDS đều là trái luật.

## LIÊN HỆ

### CÔNG TY CỔ PHẦN CHỨNG KHOÁN HD (HDS)

 [www.hdbs.vn](http://www.hdbs.vn)

### TRỤ SỞ CHÍNH

 23A-B Nguyễn Đình Chiểu, Phường Sài Gòn, TP. Hồ Chí Minh

 +84 287 3076966

 +84 286 2838666

### CHI NHÁNH HÀ NỘI

 Tầng 5, 32 Trần Hưng Đạo, Phường Cửa Nam, TP. Hà Nội

 +84 243 359 8866

 +84 243 351 8866

### PHÒNG NGHIÊN CỨU VÀ PHÂN TÍCH

 [hdbs.vn/tin-tuc-su-kien/trung-tam-phan-tich](http://hdbs.vn/tin-tuc-su-kien/trung-tam-phan-tich)

 [research@hdbs.vn](mailto:research@hdbs.vn)

Trung Tâm Phân Tích <GO>



Mở tài khoản <GO>

