



Mở tài khoản

Trung Tâm Phân Tích

 23A-B Nguyễn Đình Chiểu, Phường Sài Gòn, TP. Hồ Chí Minh

 +84 287 3076966

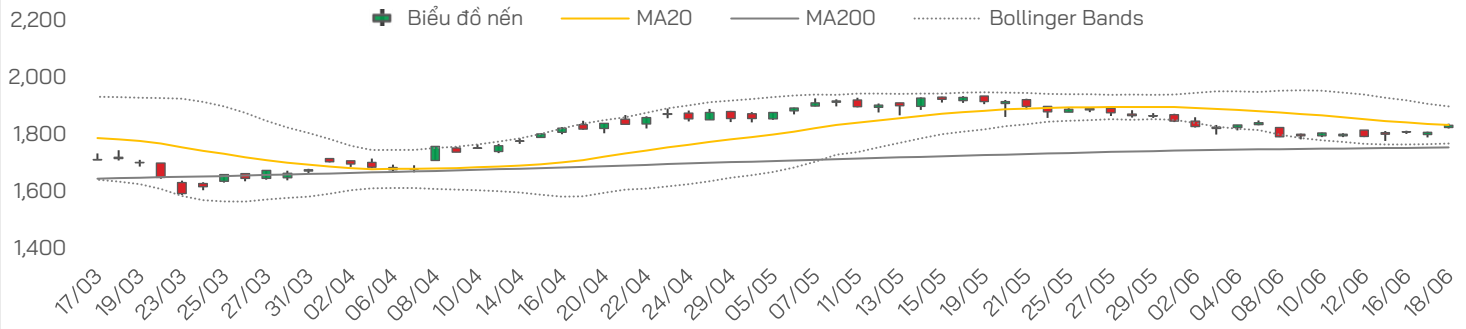


Vui lòng quét hoặc nhấp vào mã QR để tiếp tục



NHẬN ĐỊNH THỊ TRƯỜNG

Biến động VN-Index



Chỉ số	Tín hiệu	Diễn giải
VN-Index	Trung Tính	Duy trì trên vùng 1,800 điểm, nhịp hồi kỹ thuật đã có xuất hiện nhưng chưa đủ mạnh để xác nhận cải thiện xu hướng
VN30	Trung Tính	Chưa xác nhận lực hồi phục của nhóm vốn hóa lớn do nhóm bluechip phân hóa
VNMID	Trung Tính	Phản ánh rõ trạng thái phân hóa thị trường, xu hướng ngắn hạn chưa bị phá vỡ, xu hướng trung hạn chưa cải thiện rõ
VNSML	Trung Tính	Không đồng thuận với diễn biến tăng chung, dòng tiền smallcap vẫn yếu và mang tính chọn lọc cao

Diễn biến phiên trước

- Thị trường tăng điểm mạnh nhờ sự bứt phá của nhóm cổ phiếu Vingroup, đặc biệt sau thông tin VHM chốt quyền chia cổ tức năm 2025 với tỷ lệ 160%, gồm 60% bằng tiền mặt và 100% bằng cổ phiếu. Bộ ba VIC, VHM, VRE đều tăng hết biên độ, đóng góp 26.44 điểm cho VN-Index, qua đó là động lực chính giúp chỉ số vượt vùng 1,830 điểm. Tuy nhiên, trạng thái thị trường vẫn mang tính "xanh vỏ đỏ lòng" khi phần lớn cổ phiếu ngoài nhóm trụ suy yếu.
- Nhóm ngân hàng sau phiên hồi phục trước đó chuyển sang trạng thái phân hóa và điều chỉnh nhẹ. Một số mã như ACB, LPB, MSB, OCB giữ được sắc xanh, trong khi nhiều cổ phiếu còn lại quay đầu giảm; SHB vẫn là mã giao dịch sôi động nhất thị trường nhưng kết phiên giảm nhẹ. Nhóm chứng khoán và thép cũng chịu áp lực điều chỉnh, với VIX và HPG cùng giảm. Điểm sáng ngoài nhóm Vingroup là PC1, tăng trần với thanh khoản cao và được khối ngoại mua ròng mạnh. Nhìn chung, VN-Index tăng điểm tích cực về mặt chỉ số, nhưng chất lượng phiên chưa thực sự thuyết phục do thanh khoản giảm và độ rộng thị trường kém.
- VN-Index đóng cửa tại 1,830.5 điểm, tăng mạnh 24.27 điểm (+1.34%), qua đó vượt thành công mốc 1,830 điểm sau nhiều phiên giằng co quanh vùng 1,800 điểm. Tuy nhiên, độ rộng thị trường lại nghiêng tiêu cực khi HOSE ghi nhận 97 mã tăng và 205 mã giảm, cho thấy phiên tăng chủ yếu đến từ một số cổ phiếu vốn hóa lớn thay vì sự lan tỏa rộng của dòng tiền. Thanh khoản suy giảm so với phiên trước, tổng khối lượng giao dịch đạt 634.7 triệu cổ phiếu, tương ứng tổng giá trị giao dịch 17,468.5 tỷ đồng, giảm -27.84% so với phiên trước và giảm -6.01% so với trung bình 5 phiên trước.

Chỉ số	Tín hiệu	Diễn giải
VN-Index	Trung Tính	Nhịp hồi phục ngắn hạn cải thiện nhưng chưa xác nhận đảo chiều xu hướng
MA	Trung Tính	Vượt khỏi vùng quá bán, động lượng hồi phục đã tích cực hơn so với phiên trước
RSI	Tích Cực	Áp lực giảm đã hạ nhiệt đáng kể nhưng vẫn chưa xác nhận đảo chiều rõ ràng
MACD	Trung Tính	Xu hướng tăng mới chưa được xác nhận khi dòng tiền chưa lan tỏa đồng đều
Kháng cự	1,840 – 1,850	Kháng cự gần
Hỗ trợ	1,800 – 1,810	Hỗ trợ gần

Nhận định và Chiến lược

- VN-Index có phiên tăng mạnh và vượt vùng 1,830 điểm, giúp tâm lý thị trường cải thiện đáng kể sau giai đoạn giằng co quanh vùng 1,800 điểm. Tuy nhiên, chất lượng phiên tăng chưa thực sự bền vững do động lực chủ yếu đến từ nhóm cổ phiếu Vingroup, trong khi độ rộng thị trường tiêu cực và thanh khoản suy giảm. Điều này cho thấy chỉ số đã hồi phục nhanh hơn mặt bằng cổ phiếu, còn dòng tiền chung vẫn đang thận trọng khi VN-Index tiến sát vùng kháng cự 1,840 – 1,850 điểm.
- Trong phiên 19/06, vùng 1,840 – 1,850 điểm sẽ là vùng kháng cự gần cần theo dõi. Nếu VN-Index vượt vùng này với thanh khoản cải thiện và độ rộng thị trường tích cực hơn, chỉ số có thể mở rộng nhịp hồi lên vùng 1,860 – 1,870 điểm. Ngược lại, nếu nhóm Vingroup hạ nhiệt và dòng tiền không lan tỏa sang ngân hàng, chứng khoán, thép hoặc midcap, thị trường có thể xuất hiện rung lắc trở lại quanh vùng 1,800 – 1,830 điểm.
- Về chiến lược, nhà đầu tư ngắn hạn nên tiếp tục thận trọng với các nhịp tăng mạnh nhờ nhóm trụ, hạn chế mua đuổi khi độ rộng thị trường chưa xác nhận. Các vị thế ngắn hạn chỉ nên được giải ngân chọn lọc ở cổ phiếu có nền giá ổn định, thanh khoản cải thiện và dòng tiền vào rõ ràng. Nhà đầu tư trung – dài hạn có thể tiếp tục duy trì tỷ trọng tiền mặt hợp lý, chờ các nhịp điều chỉnh để tích lũy cổ phiếu cơ bản tốt, định giá hấp dẫn.



Thị trường thế giới

Chỉ số	Điểm	Thay đổi	%+/-
Dow Jones	51,564.7	72.2	0.1%
S&P 500	7,500.7	80.6	1.1%
FTSE Index	10,399.7	-108.9	-1.0%
DAX	25,026.8	92.1	0.4%
Hang Seng	23,924.8	-387.4	-1.6%
KOSPI	9,063.8	199.6	2.3%
Singapore	5,212.8	36.4	0.7%

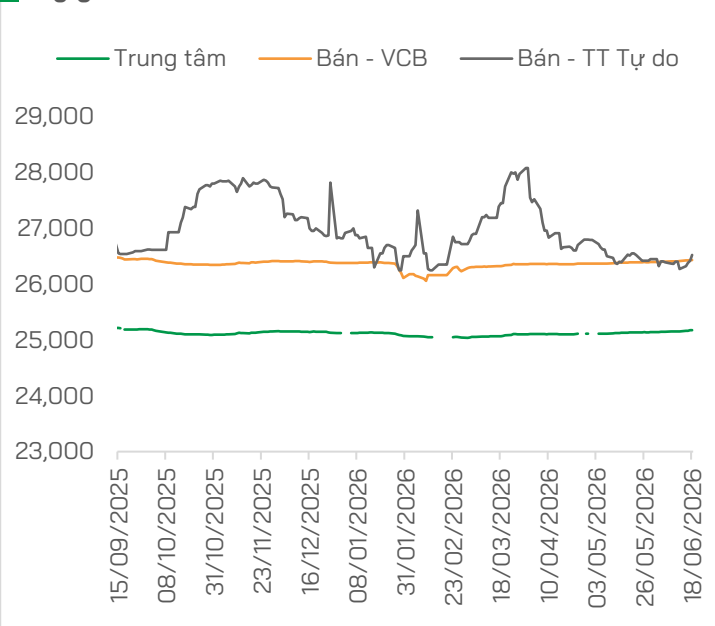
Thị trường Việt Nam

Chỉ số	Điểm	Thay đổi	%+/-
VN-Index	1,830.5	24.3	1.3%
VN30	1,967.2	10.1	0.5%
VNMID	2,164.1	-13.8	-0.6%
VNSML	1,358.0	-7.9	-0.6%

Giá dầu và giá vàng

Hàng hóa	Giá	% Ngày	% Tuần
Dầu WTI	75.2	-0.6%	-14.3%
Dầu Brent	78.1	-0.7%	-13.5%
Vàng thế giới	4,220.8	-0.9%	0.1%
SJC - mua	148.8	-0.7%	13.6%
SJC - bán	151.3	-0.3%	11.3%

Tỷ giá USD/VND



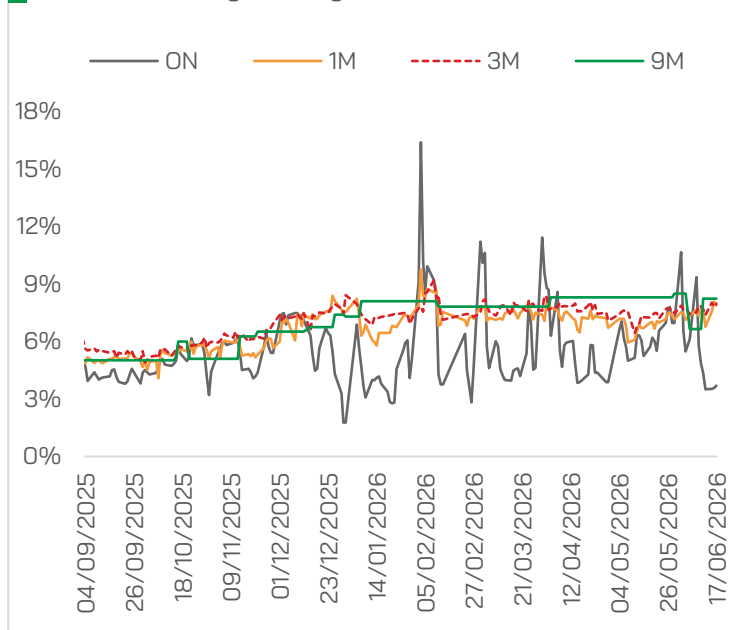
THẾ GIỚI

- **Chứng khoán Mỹ** phục hồi nhẹ sau phiên giảm trước nhờ lực kéo của cổ phiếu công nghệ và bình ổn giá dầu; chỉ số Dow Jones tăng nhẹ 0.1%, trong khi S&P 500 tăng 1.1% và Nasdaq tăng 1.9%.
- **Eo biển Hormuz**: Được kỳ vọng giải phóng khoảng 93 triệu thùng dầu phi Iran còn tồn tại vùng Vịnh Ba Tư và khoảng 72 triệu thùng dầu Iran neo gần Chabahar, giúp hạ nhiệt chi phí đầu vào toàn cầu.
- **Hòa đàm Mỹ - Iran**: Mặc dù đã ký thỏa thuận ngừng bắn nhưng Tổng thống Donald Trump tại hội nghị thượng đỉnh G7 vẫn tuyên bố rằng Mỹ có thể nối lại các cuộc tấn công với Iran.
- **Thái Lan** tái khởi động siêu dự án hành lang kinh tế "Landbridge" trị giá 30 tỷ USD nhằm thay thế tuyến eo biển Malacca; tiếp thêm sức mạnh cho logistics và kinh tế khu vực Đông Nam Á.
- **Liên minh Châu Âu** tiếp tục mở rộng các biện pháp trừng phạt nhằm vào Nga khi bổ sung 34 cá nhân và 47 tổ chức về quân sự - công nghiệp và đội tàu bóng tối vào danh sách hạn chế.

VIỆT NAM

- **Chỉ số US Dollar Index (DXY)** tiếp tục tăng mạnh sau khi Fed phát tín hiệu cứng rắn về chính sách tiền tệ, trong khi tỷ giá USD/VND giảm nhẹ 2 đồng còn 25,173 đồng sau tuần tăng liên tiếp 20 đồng.
- **Bộ Tài chính Việt Nam và Bộ Phát triển kinh tế Liên bang Nga** thúc đẩy hợp tác kinh tế, trong đó Nga đề cập về nhu cầu lao động kỹ năng từ Việt Nam trong xây dựng, nông nghiệp và chế biến.
- **Phó Thủ tướng Phạm Gia Túc**: Khẩn trương giải phóng mặt bằng dự án đường sắt Lào Cai - Hà Nội - Hải Phòng.
- **Thủ tướng Lê Minh Hưng** thảo luận với Tổng Giám đốc Tập đoàn Năng lượng nguyên tử Nga nhằm đẩy nhanh tiến độ dự án Trung tâm Nghiên cứu khoa học công nghệ hạt nhân tại Việt Nam.
- **Hợp tác Việt Nam - Thái Lan**: Lãnh đạo tỉnh Phú Thọ và đại diện phía Thái Lan triển khai Dự án đầu tư Khu công nghiệp Đoàn Hùng - AMATA City Phú Thọ do Tập đoàn AMATA làm chủ đầu tư.
- **Phó Thủ tướng Hồ Quốc Dũng**: Đặt mục tiêu lọt vào top 3 Đông Nam Á về nghiên cứu, phát triển và ứng dụng AI vào năm 2030.

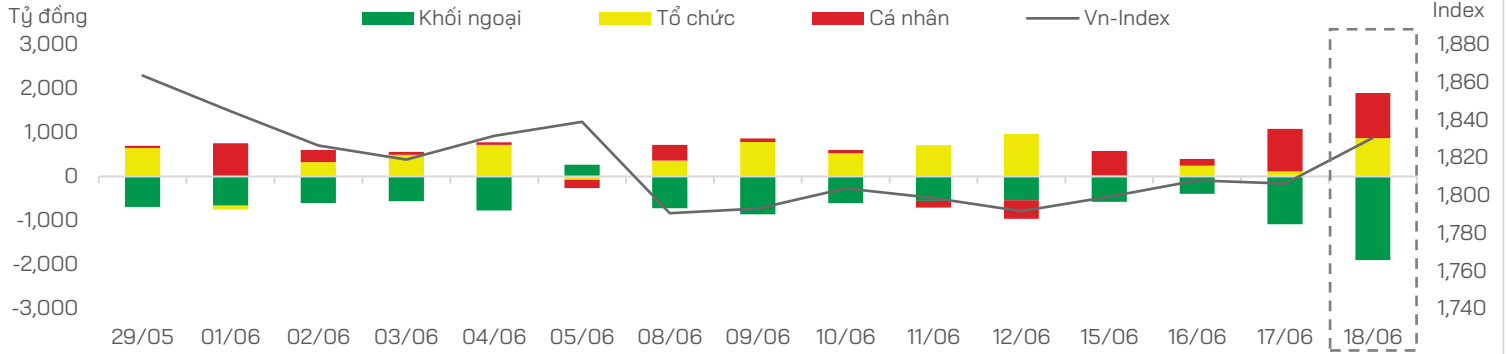
Lãi suất liên ngân hàng



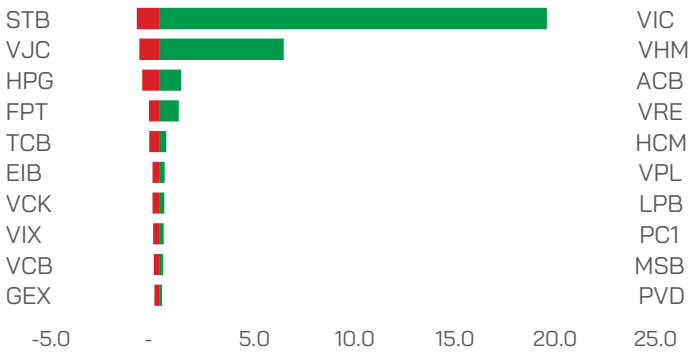
Nguồn: FiinX, HDS Research



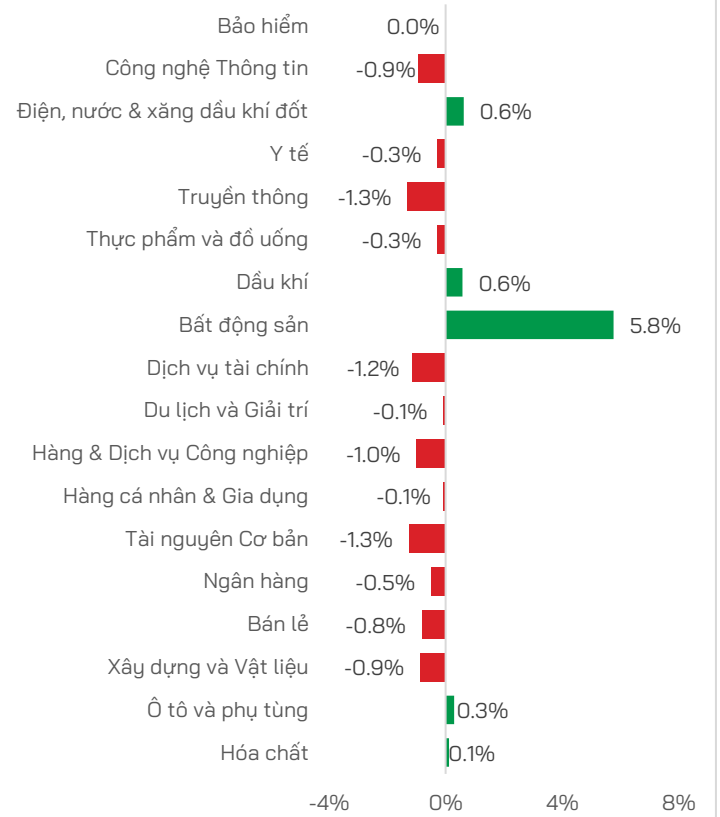
Dòng tiền theo nhóm nhà đầu tư



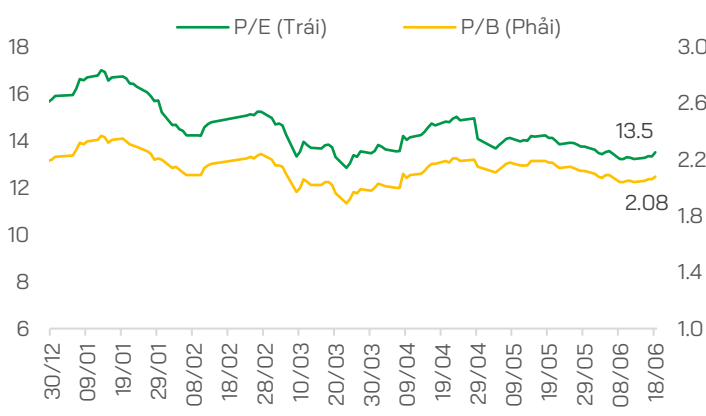
Top Tăng/Giảm



Biến động chỉ số theo nhóm ngành



P/E và P/B của VN-Index



TIN DOANH NGHIỆP

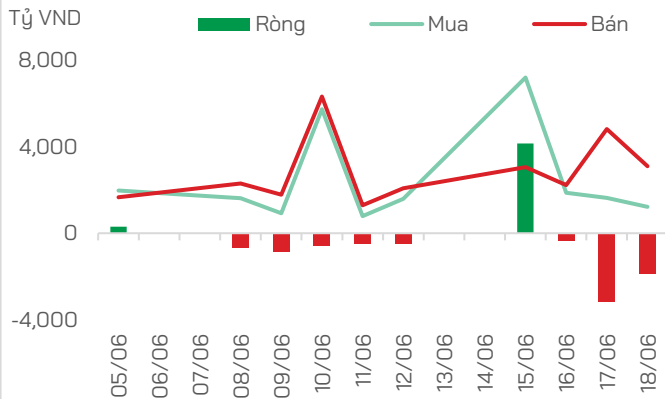
- o **PVT:** Hoàn tất phân phối gần 47 triệu cổ phiếu trả cổ tức, nâng vốn điều lệ lên 5,169 tỷ đồng, giúp mở rộng vận tải dầu khí, LPG và LNG.
- o **DMX:** Kết quả hoàn tất IPO với tỷ lệ hấp thụ 93%, huy động khoảng 13,300 tỷ đồng; Nhóm nhà đầu tư tổ chức chiếm 90%, cho thấy sự tích cực đối với mảng bán lẻ quy mô lớn.
- o **LPBS:** IPO thành công 141.868 triệu cổ phiếu cho 1,005 nhà đầu tư, huy động 4,256.04 tỷ đồng.
- o **VRE:** thông báo trả cổ tức tiền mặt tỷ lệ 10%, tổng giá trị gần 2,300 tỷ đồng. Đây là lần đầu sau 7 năm VRE chi trả cổ tức tiền mặt, hỗ trợ kỳ vọng dòng tiền cổ đông.

- o **Agribank:** Lọt vào Top 50 doanh nghiệp lớn nhất Đông Nam Á theo Fortune Southeast Asia 500 năm thứ 3 liên tiếp, củng cố vai trò của ngân hàng thương mại nhà nước.
- o **Hưng Thịnh Investment:** Bị xử phạt do chậm đăng ký giao dịch trái phiếu doanh nghiệp riêng lẻ và chậm công bố một số thông tin tài chính, thanh toán trái phiếu.
- o **VTP:** Dự kiến phát hành gần 29.9 triệu cổ phiếu để trả cổ tức năm 2025 trong quý III/2026, giúp mở rộng quy mô vốn phục vụ logistics, thương mại điện tử và chuyển đổi số vận hành.
- o **VNM:** Lên kế hoạch chi gần 3,900 tỷ đồng cổ tức tiền mặt với tỷ lệ 18.5%, ngày đăng ký cuối cùng 29/06/2026.

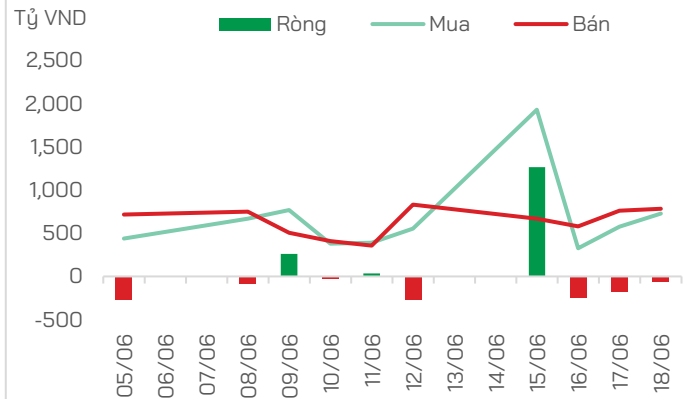


GIAO DỊCH KHỐI NGOẠI VÀ TỰ DOANH

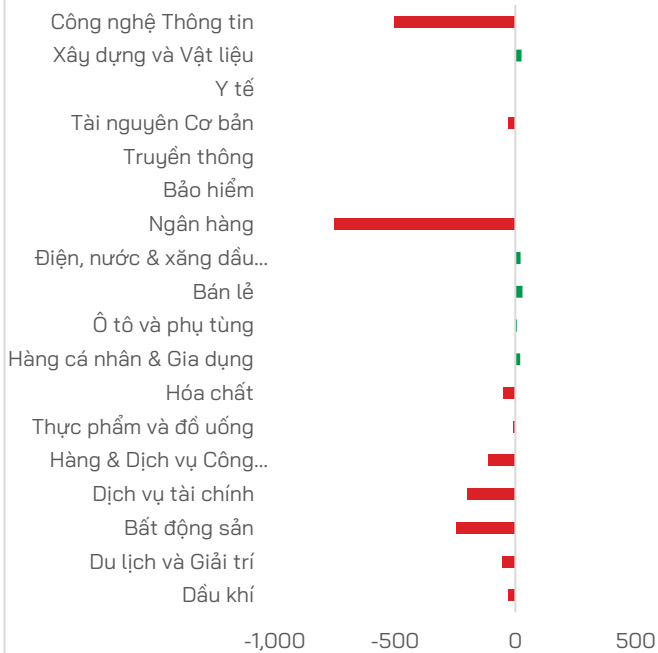
Mua bán của Khối ngoại



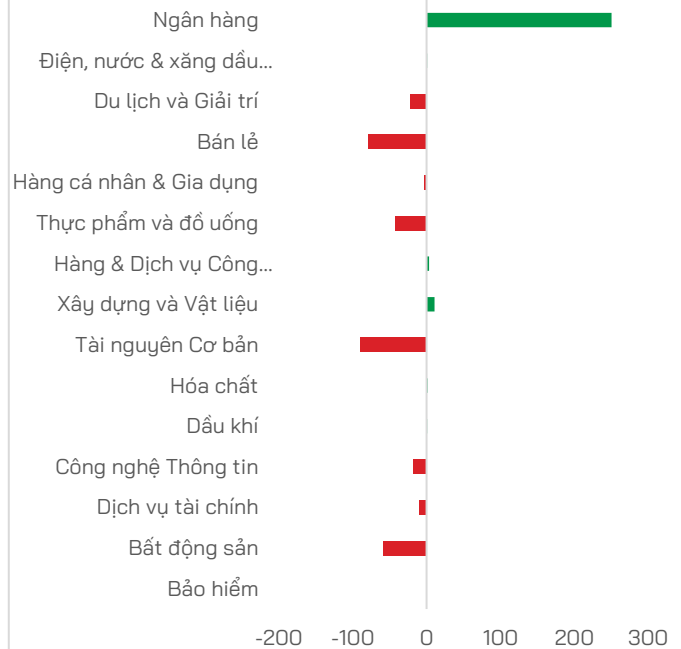
Mua bán của Tự doanh



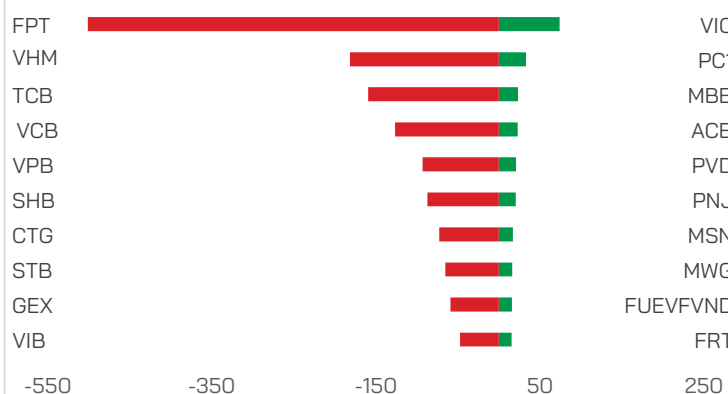
Mua bán của Khối ngoại theo ngành (tỷ VND)



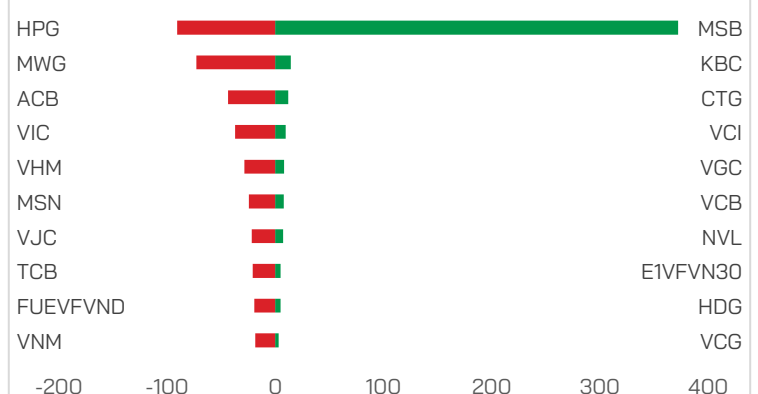
Mua bán của Tự doanh theo ngành (tỷ VND)



Top mua bán của Khối ngoại (tỷ VND)



Top mua bán của Tự doanh (tỷ VND)



Nguồn: FiinX, HDS Research

TUYÊN BỐ MIỄN TRỪ TRÁCH NHIỆM

Các thông tin về thị trường được cung cấp trên đây do Bộ phận Nghiên cứu và Phân tích thu thập từ các nguồn được coi là đáng tin cậy, tuy nhiên HDS không đảm bảo sự chính xác và đầy đủ của các nguồn thông tin này. Các nhận định trong bản báo cáo này được đưa ra dựa trên cơ sở phân tích chi tiết và cẩn thận, theo đánh giá chủ quan của chúng tôi, là hợp lý trong thời điểm đưa ra báo cáo.

Việc cung cấp các thông tin này chỉ phục vụ mục đích tham khảo, HDS không chịu bất kỳ trách nhiệm nào về bất kỳ tổn thất nào gây ra do việc sử dụng thông tin trên đây vào hoạt động kinh doanh. Các thông tin trên đây hoàn toàn có thể thay đổi theo diễn biến của thị trường và HDS không có trách nhiệm phải thông báo về những sự thay đổi này.

Bản tin này là sản phẩm và tài sản của HDS. Mọi hành vi sao chép sửa đổi, in ấn mà không có sự đồng ý của HDS đều là trái luật.

LIÊN HỆ

CÔNG TY CỔ PHẦN CHỨNG KHOÁN HD (HDS)

 www.hdbs.vn

TRỤ SỞ CHÍNH

 23A-B Nguyễn Đình Chiểu, Phường Sài Gòn, TP. Hồ Chí Minh

 +84 287 3076966

 +84 286 2838666

CHI NHÁNH HÀ NỘI

 Tầng 5, 32 Trần Hưng Đạo, Phường Cửa Nam, TP. Hà Nội

 +84 243 359 8866

 +84 243 351 8866

PHÒNG NGHIÊN CỨU VÀ PHÂN TÍCH

 hdbs.vn/tin-tuc-su-kien/trung-tam-phan-tich

 research@hdbs.vn

Trung Tâm Phân Tích <GO>



Mở tài khoản <GO>

