



Mở tài khoản

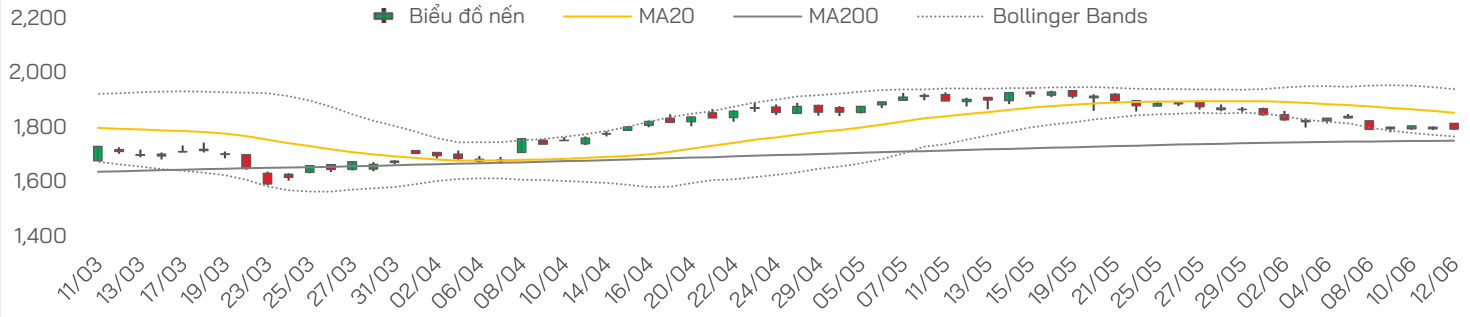
Trung Tâm Phân Tích





NHẬN ĐỊNH THỊ TRƯỜNG

Biến động VN-Index



Chỉ số	Tín hiệu	Diễn giải
VN-Index	Trung Tính	Tiếp tục đóng cửa dưới mốc 1,800, nhịp hồi kỹ thuật chưa đủ cải thiện xu hướng ngắn hạn
VN30	Trung Tính	Nhóm vốn hóa lớn vẫn đang chịu sức ép đáng kể và chưa xác nhận nhịp phục hồi bền vững
VNMID	Trung Tính	Cấu trúc kỹ thuật của nhóm midcap yếu hơn so với thị trường, mặt bằng chung chưa có tín hiệu hồi phục rõ ràng
VNSML	Tiêu Cực	Dòng tiền đầu cơ chưa đủ mạnh để cải thiện xu hướng chung, phản ánh xu hướng yếu kéo dài

Diễn biến phiên trước

- **Thị trường có nỗ lực hồi phục từ đầu phiên khi VN-Index vượt lại mốc 1,800 điểm, nhờ lực cầu bắt đáy xuất hiện sau chuỗi điều chỉnh kéo dài.** Tuy nhiên, tâm lý thận trọng vẫn chiếm ưu thế khiến sức mua duy trì hạn chế, trong khi nhóm bluechip phân hóa mạnh và không tạo được lực kéo đủ bền. Về cuối phiên, áp lực bán gia tăng khiến VN-Index quay đầu giảm về dưới 1,790 điểm trước khi thu hẹp đà giảm nhẹ trong những phút cuối. Ở nhóm vốn hóa lớn, GAS và TPB là hai điểm sáng khi tăng trên 3%, trong khi VHM giảm 4.0% và VPL giảm 3.2%, tạo áp lực đáng kể lên chỉ số. Thanh khoản tập trung mạnh tại nhóm ngân hàng với ACB, SHB, TPB là các mã giao dịch sôi động nhất nhưng sự phân hóa trong nhóm này cho thấy dòng tiền vẫn mang tính chọn lọc hơn là dẫn dắt xu hướng.
- **VN-Index đóng cửa tại 1,791.65 điểm, giảm 6.96 điểm (-0.39%),** tiếp tục duy trì dưới mốc tâm lý 1,800 điểm và nối dài trạng thái suy yếu sau nhịp hồi kỹ thuật ngắn trước đó. Độ rộng thị trường trên HOSE nghiêng về chiều tiêu cực với 118 mã tăng và 177 mã giảm, cho thấy lực cầu vẫn chưa đủ mạnh để tạo sự lan tỏa. Thanh khoản đã tăng trở lại so với phiên trước, tổng khối lượng giao dịch đạt khoảng 642.1 triệu cổ phiếu, tương ứng tổng giá trị giao dịch 16,408.5 tỷ đồng, tăng 61.1% so với phiên suy giảm trước và tăng 7.0% so với trung bình 5 phiên. Kết thúc tuần giao dịch, VN-Index giảm 47.25 điểm (-2.57%), đánh dấu tuần giảm thứ tư liên tiếp và tổng cộng đã mất 130 điểm trong bốn tuần gần nhất.

VN-Index	Tín hiệu	Diễn giải
MA	Trung Tính	Áp lực ngắn hạn vẫn hiện hữu, xu hướng dài hạn chưa bị phá vỡ
RSI	Trung Tính	Hồi lên khỏi vùng quá bán sâu nhưng vẫn ở vùng thấp, chưa đủ để xác nhận đảo chiều
MACD	Trung Tính	Động lượng giảm vẫn chiếm ưu thế dù áp lực bán không còn mở rộng quá mạnh
ADX	Trung Tính	Xu hướng giảm ngắn hạn vẫn có độ mạnh nhất định và bên bán vẫn chiếm ưu thế
Kháng cự	1,830 – 1,850	Kháng cự mạnh
Hỗ trợ	1,780 – 1,790	Hỗ trợ gần

Nhận định và Chiến lược

- **VN-Index khép lại tuần giảm thứ tư liên tiếp và tiếp tục giao dịch dưới mốc 1,800 điểm,** cho thấy xu hướng ngắn hạn vẫn còn yếu. Dù lực cầu bắt đáy đã xuất hiện tại một số thời điểm trong phiên, sức mua nhìn chung vẫn hạn chế và chưa đủ để giúp chỉ số lấy lại các vùng kháng cự quan trọng. Việc thanh khoản tăng trở lại trong phiên giảm cho thấy cung giá thấp vẫn hiện hữu, trong khi độ rộng thị trường tiếp tục tiêu cực phản ánh tâm lý thận trọng vẫn chi phối.
- **Trong phiên 15/06, vùng 1,780 – 1,790 điểm sẽ tiếp tục là vùng hỗ trợ gần cần quan sát.** Nếu VN-Index giữ được vùng này và lực cầu cải thiện, chỉ số có thể hồi phục kỹ thuật để kiểm định lại vùng 1,800 – 1,810 điểm. Tuy nhiên, nếu chỉ số tiếp tục thất bại tại vùng 1,800 điểm hoặc mất vùng 1,780 điểm, áp lực điều chỉnh có thể mở rộng về vùng 1,765 – 1,770 điểm, xa hơn là vùng hỗ trợ mạnh 1,740 – 1,750 điểm quanh MA200.
- **Về chiến lược, nhà đầu tư ngắn hạn nên tiếp tục duy trì quan điểm phòng thủ,** hạn chế mua đuổi trong các nhịp hồi kỹ thuật và ưu tiên giữ tỷ trọng tiền mặt cao. Các vị thế ngắn hạn chỉ nên được xem xét với tỷ trọng nhỏ tại những cổ phiếu có nền giá ổn định, thanh khoản tốt và có tín hiệu dòng tiền riêng. Đối với nhà đầu tư trung – dài hạn, có thể tiếp tục theo dõi các cổ phiếu cơ bản tốt đã chiết khấu về vùng định giá hấp dẫn, ưu tiên nhóm ngân hàng, tiêu dùng, công nghệ thông tin và năng lượng.



Thị trường thế giới

Chỉ số	Điểm	Thay đổi	%+/-
Dow Jones	51,202.3	353.5	0.7%
S&P 500	7,431.5	37.2	0.5%
FTSE Index	10,471.7	167.8	1.6%
DAX	24,635.3	425.6	1.8%
Hang Seng	24,718.1	468.8	1.9%
KOSPI	8,123.6	359.7	4.6%
Singapore	5,025.8	37.7	0.8%

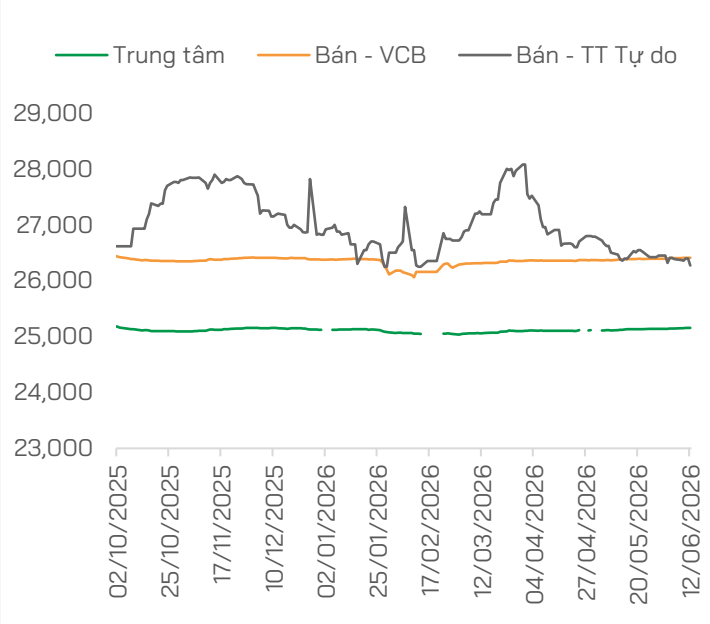
Thị trường Việt Nam

Chỉ số	Điểm	Thay đổi	%+/-
VN-Index	1,791.7	-7.0	-0.4%
VN30	1,944.4	-2.9	-0.1%
VNMID	2,103.9	-3.7	-0.2%
VNSML	1,342.3	-1.1	-0.1%

Giá dầu và giá vàng

Hàng hóa	Giá	% Ngày	% Tuần
Dầu WTI	84.2	-2.1%	-7.0%
Dầu Brent	86.7	-4.0%	-6.8%
Vàng thế giới	4,218.9	0.0%	-2.6%
SJC - mua	137.9	5.3%	-9.5%
SJC - bán	142.4	4.7%	-8.4%

Tỷ giá USD/VND



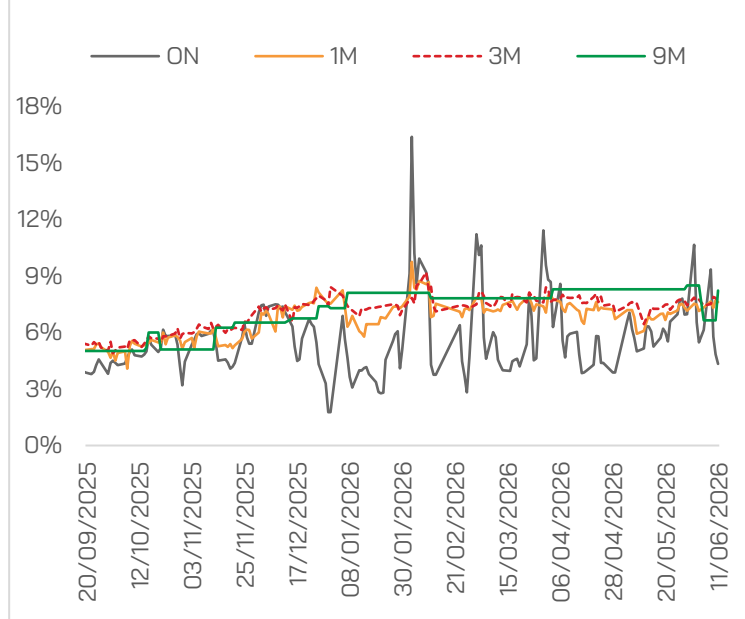
THẾ GIỚI

- **Thị trường chứng khoán Mỹ** phục hồi nhẹ nhờ vào diễn biến hòa đàm Mỹ - Iran với các chỉ số Dow Jones, S&P 500 và Nasdaq đều tăng nhẹ dưới 1%.
- **Mỹ - Iran** tiến gần hơn tới hòa đàm, nêu khả năng mở lại Eo biển Hormuz, giải phóng khoảng 25 tỷ USD tài sản Iran bị phong tỏa và nới trừng phạt dầu mỏ.
- **Anh - Nhật Bản** chuẩn bị thống nhất thỏa thuận trị giá hơn 18 tỷ GBP, bao gồm các lĩnh vực công nghệ và năng lượng ngoài khơi.
- **ECB** quyết định tăng lãi suất điều lên 2.25%, tạo áp lực gián tiếp lên chi phí vốn ngoại của các doanh nghiệp trong nước.
- **IMF** hạ dự báo tăng trưởng kinh tế Eurozone năm nay xuống mức 0.9%, có thể dẫn tới việc thu hẹp dự địa xuất khẩu của các doanh nghiệp dệt may và thủy sản Việt Nam.
- **Ngân hàng Thế giới** điều chỉnh giảm dự báo tăng trưởng kinh tế toàn cầu năm nay xuống còn 2.5% và kỳ vọng lạm phát 4%.

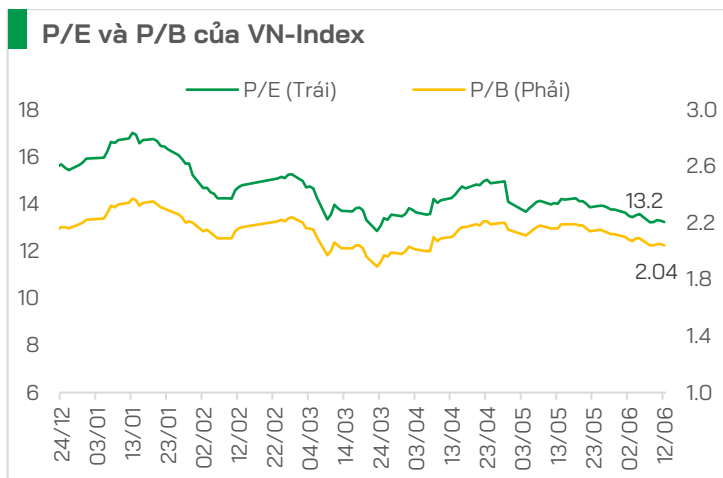
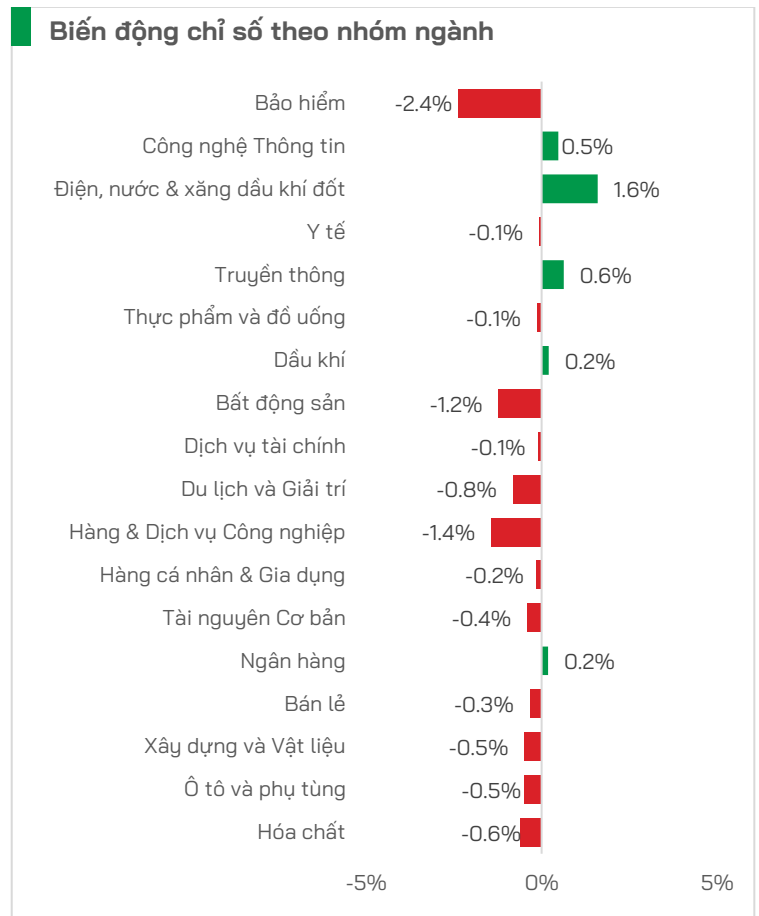
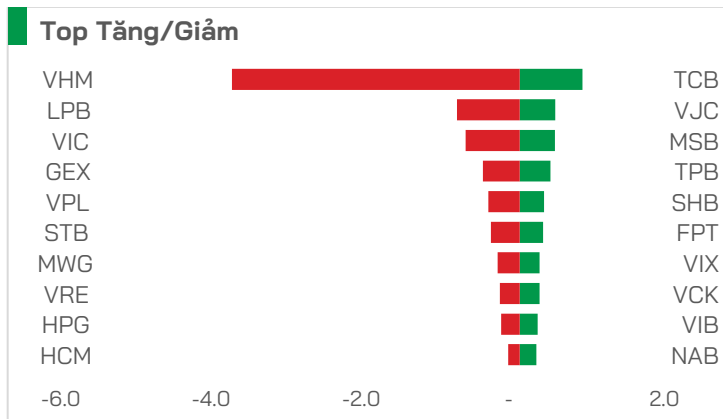
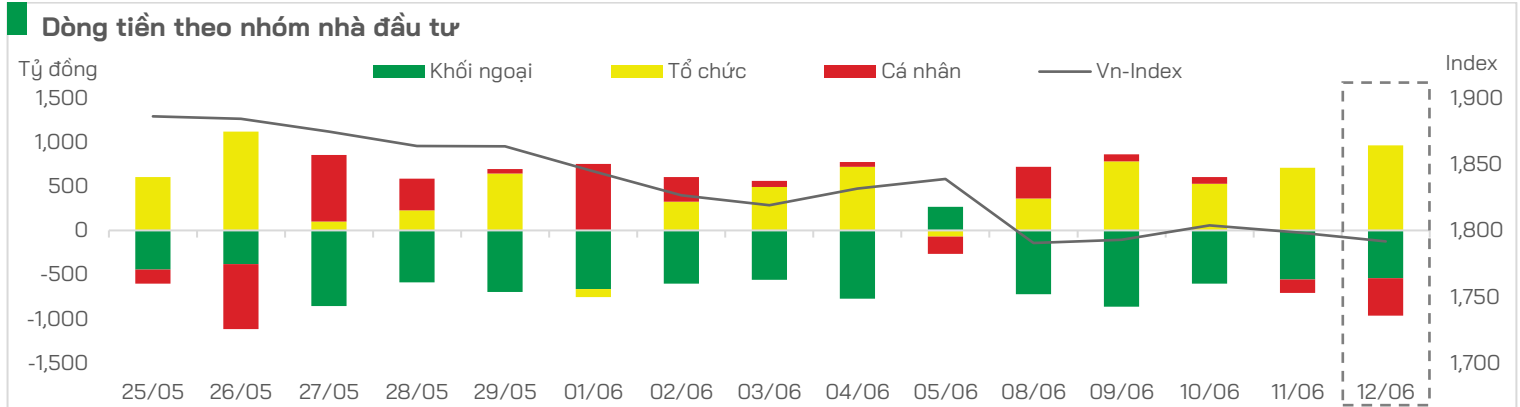
VIỆT NAM

- **Tỷ giá trung tâm USD/VND** giữ nguyên ở mức 25,155 đồng/USD, giúp bình ổn tâm lý khối ngoại trên thị trường chứng khoán trong bối cảnh áp lực tỷ giá hạ nhiệt.
- **Ngân hàng Nhà nước** thực hiện nghiệp vụ hút ròng 2,065.94 tỷ đồng khỏi hệ thống thông qua kênh thị trường mở đưa quy mô dòng vốn lưu hành trên kênh cầm cố về mức 288,988.60 tỷ đồng.
- **Bộ Tài chính** phối hợp cùng Cơ quan Hợp tác Quốc tế Nhật Bản (JICA) tổ chức Lễ ký kết 11 Hợp đồng cho vay lại nguồn vốn ODA trị giá 6,680.0 tỷ đồng cho 8 tỉnh miền núi phía Bắc.
- **Thứ trưởng Bộ Ngoại giao:** Việt Nam sẽ phát huy vai trò cầu nối tại Hội nghị Cấp cao ASEAN - Nga, mở ra triển vọng thu hút dòng vốn đầu tư trực tiếp nước ngoài (FDI) thế hệ mới.
- **Bộ Thương mại Mỹ** gia hạn thời gian ban hành kết luận cuối cùng về điều tra vi phạm lẩn tránh thuế đối với tủ gỗ Việt Nam.
- **Đường sắt Việt Nam** hợp tác với Đường sắt Tajikistan nhằm tăng vận tải hàng hóa liên vận quốc tế; mở cơ hội đưa hàng Việt Nam vào Trung Á và giảm phụ thuộc vào tuyến logistics truyền thống.

Lãi suất liên ngân hàng



Nguồn: FiinX, HDS Research



TIN DOANH NGHIỆP

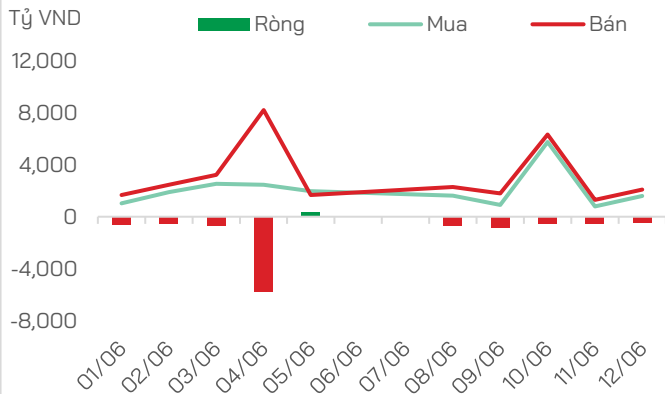
- PDR:** Lấy ý kiến cổ đông về việc chi khoảng 10,400 tỷ đồng mua vốn góp tại Lotte Properties HCMC, chủ đầu tư dự án Thu Thiem Eco Smart City.
- TIG:** Bị xử phạt thuế hơn 1.6 tỷ đồng trong bối cảnh doanh thu quý 1/2026 giảm 59.3% và lợi nhuận suy giảm mạnh.
- HGD:** Chứng kiến động thái thoái vốn cơ cấu danh mục của quỹ ngoại Pyn Elite Fund khi tổ chức này bán ra 300,000 cổ phiếu trước ngày chốt danh sách cổ đông nhận cổ tức.
- TV4:** Thông báo việc Chủ tịch HĐQT và Tổng Giám đốc bị bắt tạm giam, phơi bày rủi ro quản trị yếu kém và gây ảnh hưởng tiêu cực lan tỏa đến toàn bộ nhóm cổ phiếu tư vấn xây dựng điện.

- SGT:** Điều chỉnh tổng vốn đầu tư dự án khu công nghiệp Đông Triều lên 1,987.9 tỷ đồng, tăng thêm 472.7 tỷ đồng; quy mô vốn lớn hơn giúp mở rộng năng lực hạ tầng công nghiệp tại Quảng Ninh.
- POM:** Đối diện với nguy cơ bị hủy tư cách công ty đại chúng do báo cáo kiểm toán năm 2025 ghi nhận vốn chủ sở hữu hợp nhất âm 631 tỷ đồng.
- VPX:** Bị HOSE đưa ra khỏi danh sách chứng khoán không đủ điều kiện giao dịch ký quỹ từ ngày 12/06.
- BVB:** HOSE tiếp nhận hồ sơ đăng ký niêm yết 640.82 triệu cổ phiếu của BVBank, đánh dấu tiến triển mới trong kế hoạch chuyển sàn từ UPCoM sang HOSE.

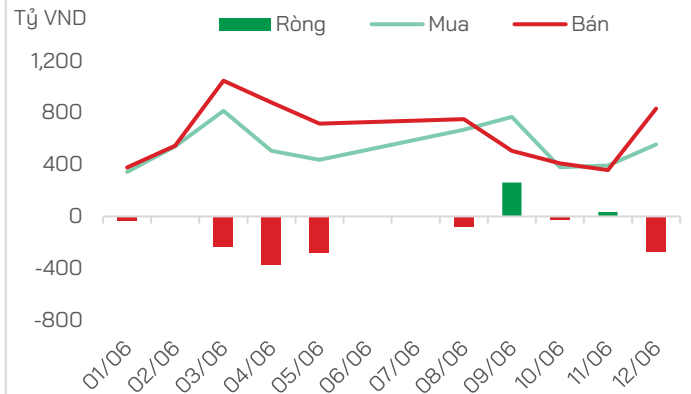


GIAO DỊCH KHỐI NGOẠI VÀ TỰ DOANH

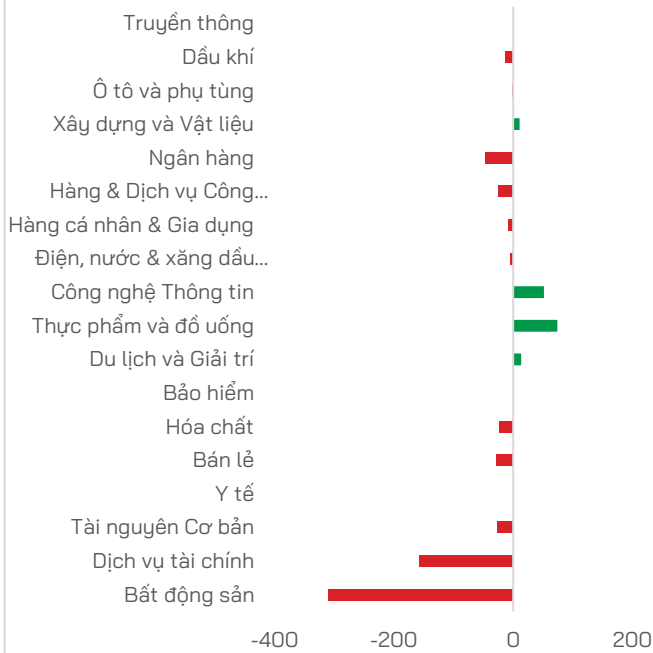
Mua bán của Khối ngoại



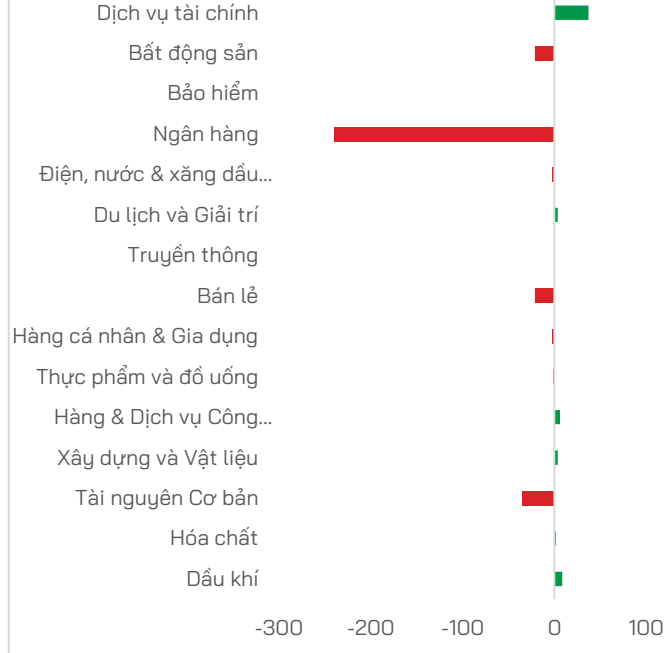
Mua bán của Tự doanh



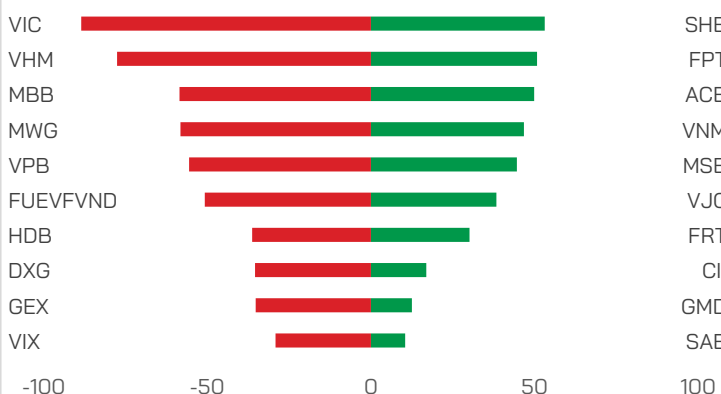
Mua bán của Khối ngoại theo ngành (tỷ VND)



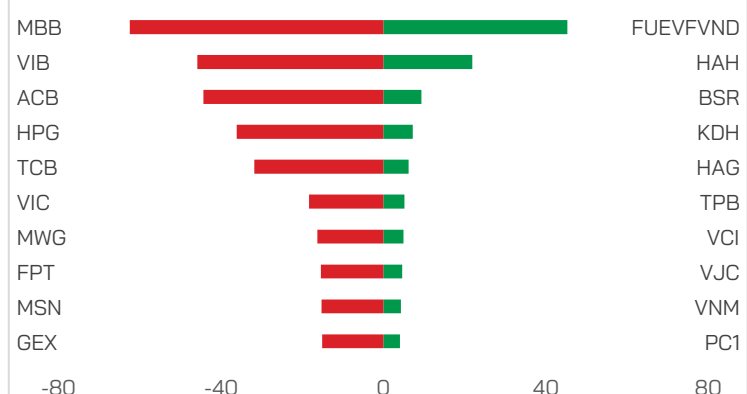
Mua bán của Tự doanh theo ngành (tỷ VND)



Top mua bán của Khối ngoại (tỷ VND)



Top mua bán của Tự doanh (tỷ VND)



TUYÊN BỐ MIỄN TRỪ TRÁCH NHIỆM

Các thông tin về thị trường được cung cấp trên đây do Bộ phận Nghiên cứu và Phân tích thu thập từ các nguồn được coi là đáng tin cậy, tuy nhiên HDS không đảm bảo sự chính xác và đầy đủ của các nguồn thông tin này. Các nhận định trong bản báo cáo này được đưa ra dựa trên cơ sở phân tích chi tiết và cẩn thận, theo đánh giá chủ quan của chúng tôi, là hợp lý trong thời điểm đưa ra báo cáo.

Việc cung cấp các thông tin này chỉ phục vụ mục đích tham khảo, HDS không chịu bất kỳ trách nhiệm nào về bất kỳ tổn thất nào gây ra do việc sử dụng thông tin trên đây vào hoạt động kinh doanh. Các thông tin trên đây hoàn toàn có thể thay đổi theo diễn biến của thị trường và HDS không có trách nhiệm phải thông báo về những sự thay đổi này.


Bản tin này là sản phẩm và tài sản của HDS. Mọi hành vi sao chép sửa đổi, in ấn mà không có sự đồng ý của HDS đều là trái luật.

LIÊN HỆ

CÔNG TY CỔ PHẦN CHỨNG KHOÁN HD (HDS)

 www.hdbs.vn


TRỤ SỞ CHÍNH

 23A-B Nguyễn Đình Chiểu, Phường Sài Gòn, TP. Hồ Chí Minh

 +84 287 3076966

 +84 286 2838666

CHI NHÁNH HÀ NỘI

 Tầng 5, 32 Trần Hưng Đạo, Phường Cửa Nam, TP. Hà Nội

 +84 243 359 8866

 +84 243 351 8866

PHÒNG NGHIÊN CỨU VÀ PHÂN TÍCH

 hdbs.vn/tin-tuc-su-kien/trung-tam-phan-tich

 research@hdbs.vn

Trung Tâm Phân Tích <GO>



Mở tài khoản <GO>

