




Mở tài khoản

Trung Tâm Phân Tích

 23A-B Nguyễn Đình Chiểu, Phường Sài Gòn, TP. Hồ Chí Minh

 +84 287 3076966

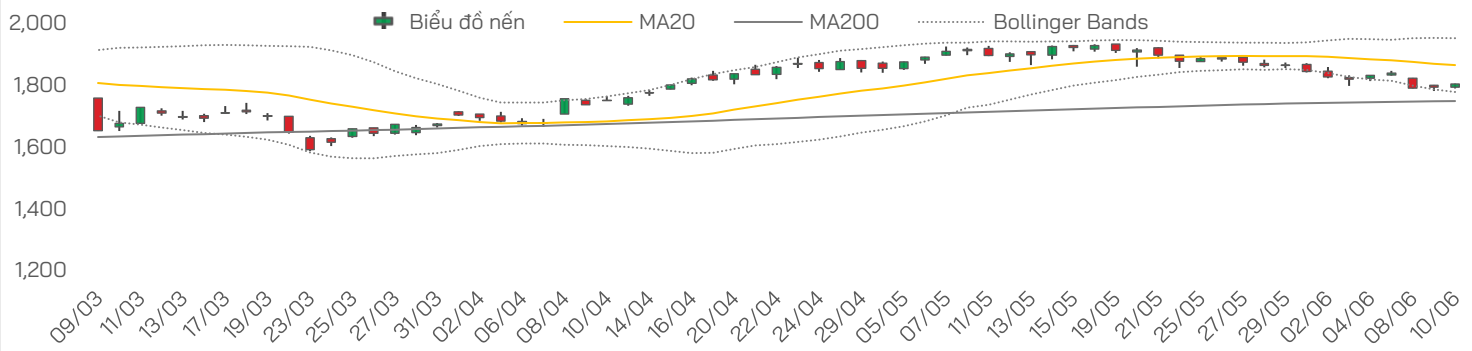


Vui lòng quét hoặc nhấp vào mã QR để tiếp tục



NHẬN ĐỊNH THỊ TRƯỜNG

Biến động VN-Index



Chỉ số	Tín hiệu	Diễn giải
VN-Index	Trung Tính	Xu hướng hồi phục giúp tín hiệu ngắn hạn bớt tiêu cực hơn sau phiên giảm mạnh đầu tuần
VN30	Trung Tính	Hồi phục nhờ lực cầu tại nhóm bluechip nhưng xu hướng chưa đủ mạnh để xác nhận đảo chiều
VNMID	Trung Tính	Có phản ứng tích cực hơn nhưng dấu hiệu hồi phục vẫn khá chững chặc
VNSML	Tiêu Cực	Hồi phục nhẹ theo thị trường chung nhưng vẫn tiềm ẩn rủi ro do dòng tiền đầu cơ chưa thực sự bền vững

Diễn biến phiên trước

- **Thị trường giao dịch thận trọng trong phần lớn thời gian buổi sáng, nhưng dần khởi sắc về cuối phiên nhờ sự hồi phục của nhóm vốn hóa lớn**, đặc biệt là ngân hàng, chứng khoán và bất động sản. Trong phiên chiều, VN-Index có thời điểm lùi xuống dưới mốc 1,800 điểm, tuy nhiên lực cầu quay lại ở nhóm bluechip giúp chỉ số đóng cửa trên vùng kháng cự tâm lý này. Bộ đôi VIC và VHM là điểm tựa quan trọng khi tăng 1.45% và 0.55%, đóng góp tổng cộng 4.57 điểm cho VN-Index; nhóm bất động sản cũng ghi nhận nhiều điểm sáng như NVL, CII, VRE. Ở nhóm ngân hàng, sắc xanh chiếm ưu thế dù biên độ tăng không quá lớn, trong đó OCB tăng 2.88%, mạnh nhất ngành. Nhóm chứng khoán duy trì trạng thái hồi phục nhẹ, nhưng dòng tiền vẫn phân hóa khi VIX điều chỉnh nhẹ, còn HCM, VND, SSI chỉ tăng quanh tham chiếu.
- **VN-Index đóng cửa tại 1,803.71 điểm, tăng 10.66 điểm (+0.59%)**, qua đó ghi nhận phiên hồi phục thứ hai liên tiếp và lấy lại mốc tâm lý 1,800 điểm. Độ rộng thị trường cải thiện rõ rệt với 207 mã tăng và 105 mã giảm trên HOSE, cho thấy lực cầu bắt đáy đã lan tỏa tốt hơn so với phiên trước. Thanh khoản cũng phục hồi, giá trị giao dịch đạt 19,786 tỷ đồng, tăng +43.54% so với phiên ngày hôm qua và +10.55% so với trung bình 5 phiên gần nhất.

VN-Index	Tín hiệu	Diễn giải
MA	Trung Tính	Tuy thị trường chung hồi phục nhưng xu hướng ngắn hạn vẫn đang chịu áp lực
RSI	Trung Tính	Phục hồi từ vùng rất thấp nhưng chưa xác nhận sự trở lại rõ ràng của lực cầu chủ động
MACD	Trung Tính	MACD vẫn chưa phát tín hiệu đảo chiều, thị trường mới chỉ đang trong pha hồi kỹ thuật
ADX	Trung Tính	-DI vẫn lớn hơn +DI, xu hướng giảm ngắn hạn vẫn chưa hoàn toàn kết thúc
Kháng cự	1,860 – 1,870	Kháng cự mạnh
Hỗ trợ	1,790 – 1,800	Hỗ trợ gần

Nhận định và Chiến lược

- **VN-Index có phiên hồi phục thứ hai liên tiếp và lấy lại mốc 1,800 điểm**, cho thấy tâm lý thị trường đã bớt tiêu cực sau nhịp giảm mạnh đầu tuần. Điểm tích cực là độ rộng cải thiện, thanh khoản tăng trở lại và lực cầu xuất hiện ở một số nhóm dẫn dắt như ngân hàng, chứng khoán và bất động sản. Tuy nhiên, cần lưu ý rằng phần lớn giá trị giao dịch tăng thêm đến từ giao dịch thỏa thuận, trong khi xu hướng ngắn hạn của chỉ số vẫn chưa được xác nhận do VN-Index còn nằm dưới MA20 và MA50.
- **Trong phiên 11/06, vùng 1,790 – 1,800 điểm sẽ là hỗ trợ gần cần quan sát.** Nếu VN-Index giữ được vùng này và dòng tiền khớp lệnh cải thiện, chỉ số có thể tiếp tục hồi phục lên vùng 1,820 – 1,830 điểm, tương ứng khu vực MA50. Ngược lại, nếu chỉ số mất lại mốc 1,800 điểm với thanh khoản suy yếu, nhịp hồi hiện tại có thể chỉ mang tính kỹ thuật và rủi ro quay lại kiểm định vùng 1,780 – 1,790 điểm vẫn hiện hữu.
- **Về chiến lược, nhà đầu tư ngắn hạn nên tiếp tục duy trì quan điểm thận trọng**, không mua đuổi trong các phiên hồi phục mạnh và ưu tiên quản trị tỷ trọng. Các nhịp hồi kỹ thuật có thể được tận dụng để cơ cấu danh mục, giảm tỷ trọng ở các cổ phiếu yếu hơn thị trường. Với nhà đầu tư trung – dài hạn, có thể tiếp tục theo dõi các cổ phiếu cơ bản tốt đã chiết khấu về vùng định giá hấp dẫn, ưu tiên nhóm ngân hàng, tiêu dùng, công nghệ thông tin và năng lượng.



Thị trường thế giới

Chỉ số	Điểm	Thay đổi	%+/-
Dow Jones	49,919.1	-953.0	-1.9%
S&P 500	7,267.1	-119.6	-1.6%
FTSE Index	10,254.8	27.5	0.3%
DAX	24,195.3	-237.8	-1.0%
Hang Seng	24,408.0	-157.9	-0.6%
KOSPI	7,730.8	-366.1	-4.5%
Singapore	4,958.9	-64.4	-1.3%

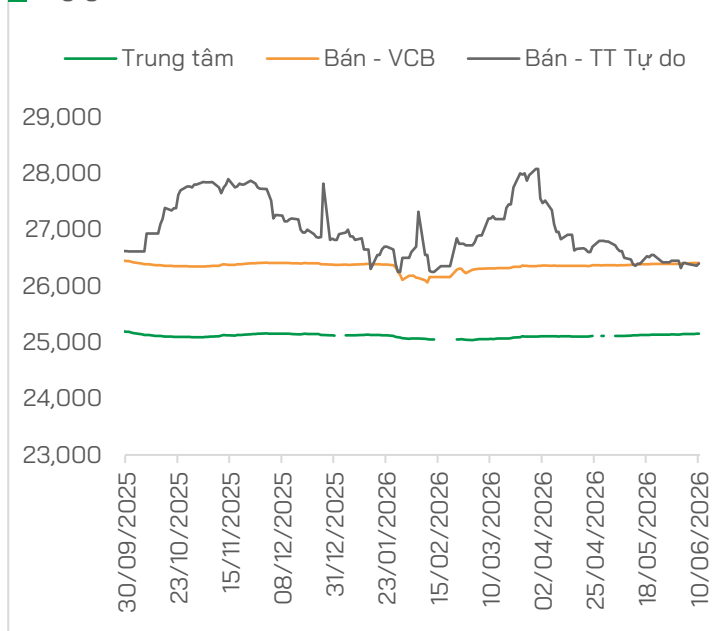
Thị trường Việt Nam

Chỉ số	Điểm	Thay đổi	%+/-
VN-Index	1,803.7	10.7	0.6%
VN30	1,961.0	9.0	0.5%
VNMID	2,116.8	18.7	0.9%
VNSML	1,342.8	4.8	0.4%

Giá dầu và giá vàng

Hàng hóa	Giá	% Ngày	% Tuần
Dầu WTI	92.6	3.8%	-3.6%
Dầu Brent	93.1	1.8%	-4.8%
Vàng thế giới	4,058.2	-3.9%	-8.5%
SJC - mua	133.3	-4.0%	-13.4%
SJC - bán	138.3	-3.8%	-11.9%

Tỷ giá USD/VND



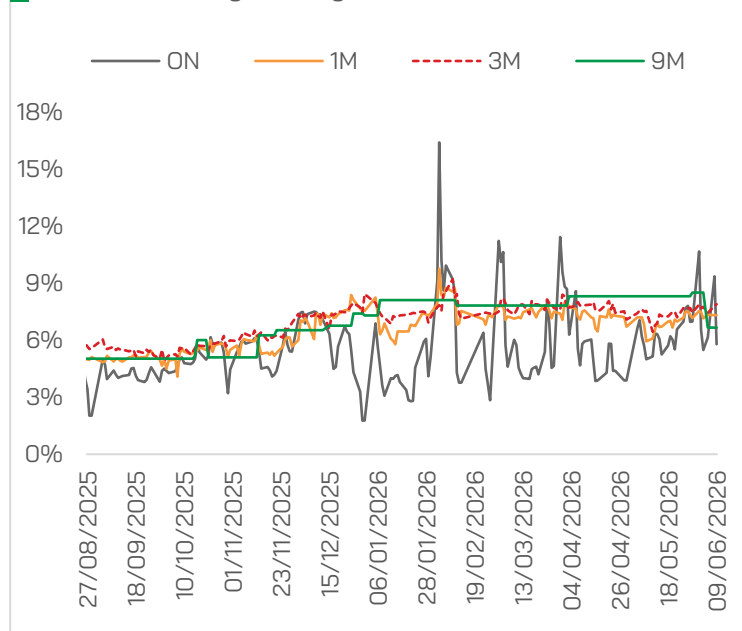
THẾ GIỚI

- **Thị trường chứng khoán Mỹ** giao dịch thận trọng trong bối cảnh căng thẳng địa chính trị gia tăng và chính sách của FED còn chưa rõ ràng, các chỉ số chính đã giảm mạnh: Dow Jones giảm -1.9%, S&P 500 giảm -1.6% và Nasdaq giảm -2.0%.
- **Mỹ và Iran** tiếp tục leo thang quân sự quanh Eo biển Hormuz; Mỹ tấn công các hệ thống phòng không của Iran, trong khi Iran tuyên bố đáp trả vào căn cứ Mỹ tại Jordan.
- **EIA cảnh báo** tồn kho dầu thương mại tại các nước OECD có thể giảm xuống dưới 2.3 tỷ thùng vào cuối năm, mức thấp nhất kể từ khi cơ quan này bắt đầu thống kê năm 2003.
- **Tổng thống Pháp** chủ trì cuộc họp trực tuyến với G7, Trung Quốc, IMF và một số đối tác về mất cân bằng thương mại toàn cầu, cho thấy các nền kinh tế lớn đang tìm cách xử lý rủi ro thương mại bằng kênh đối thoại phối hợp.

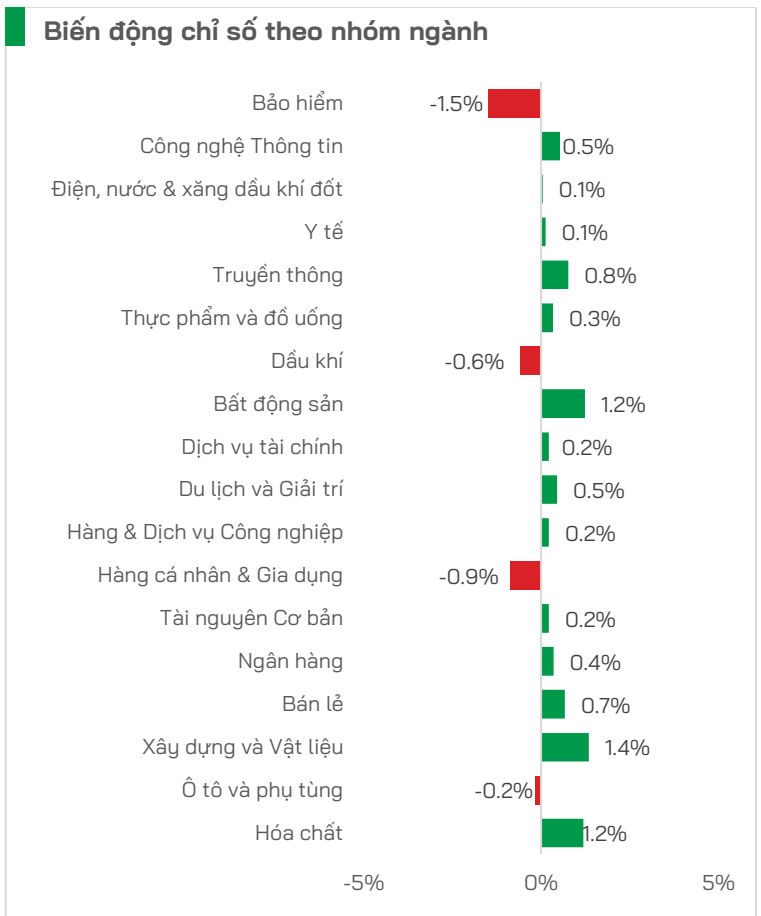
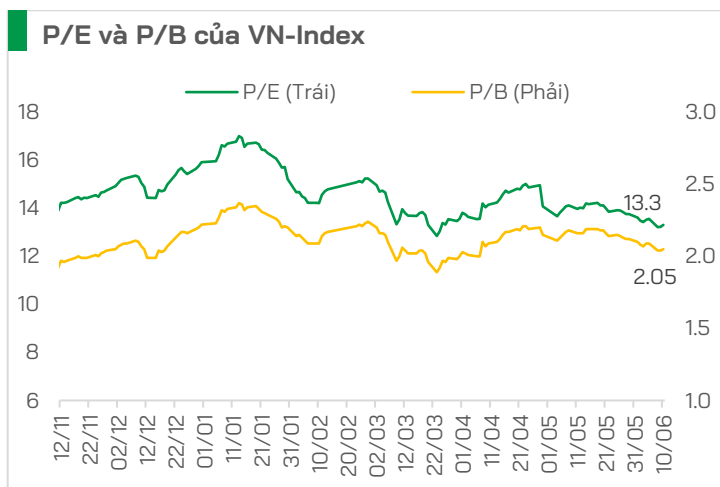
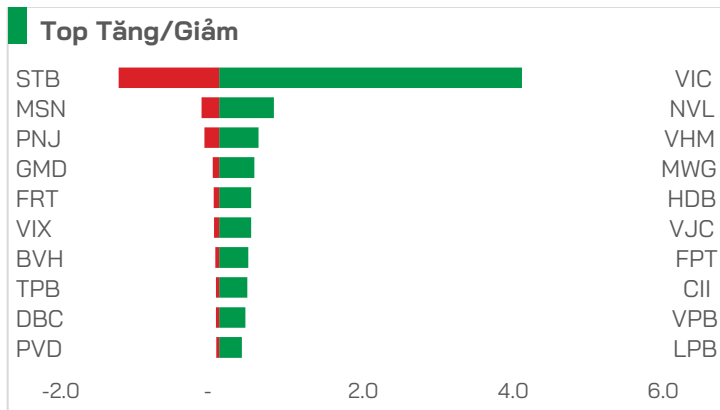
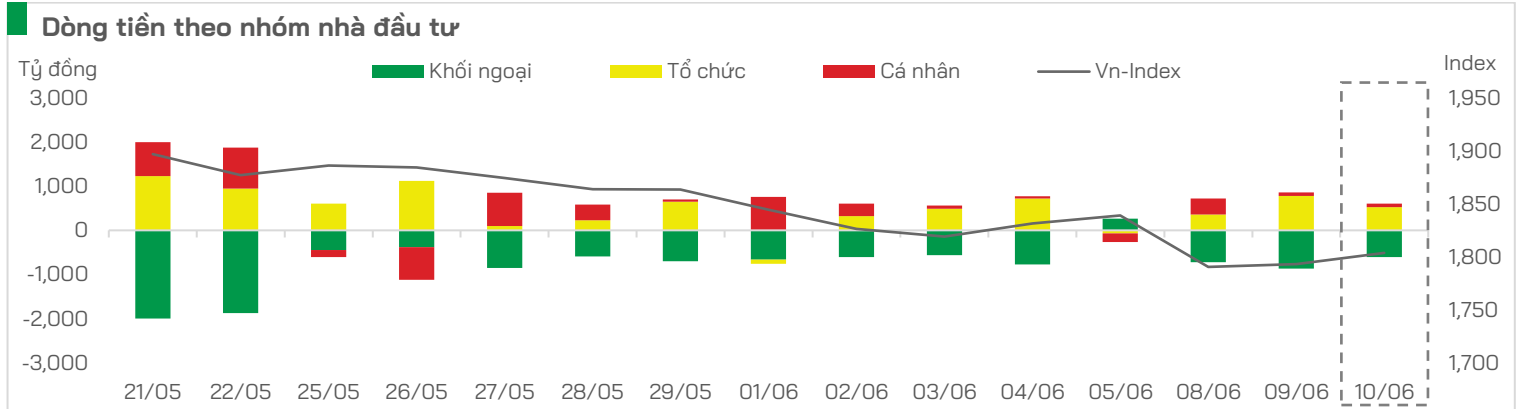
VIỆT NAM

- **Tỷ giá trung tâm USD/VND** được điều chỉnh tăng nhẹ lên mức 25,153 VND, kéo theo trần giao dịch của các ngân hàng thương mại lên quanh ngưỡng 26,410.65 VND trong khi trên thị trường quốc tế, DXY vẫn ở quanh mốc 100 điểm.
- **Việt Nam - Canada** thúc đẩy hợp tác 6 lĩnh vực liên quan tới thương mại đầu tư và công nghệ cao; nhằm tối ưu hóa các lợi thế từ hiệp định chung và hiện thực hóa mục tiêu nâng tầm quan hệ kinh tế - thương mại.
- **Phó Thủ tướng Thường tiếp Tập đoàn TKG Taekwang**, cam kết giúp đỡ tập đoàn đầu tư bền vững vào Việt Nam đặc biệt là trong các lĩnh vực công nghệ phụ trợ, công nghệ cao và sản xuất xanh thân thiện với môi trường.
- **Bộ Tài chính thảo luận với đại diện Liên minh châu Âu** đẩy mạnh hợp tác tài chính toàn diện qua các dự án, nguồn lực và kết quả thực chất, trong bối cảnh hai bên cần mở rộng hợp tác về vốn, chuyển đổi xanh, thương mại và đầu tư.

Lãi suất liên ngân hàng



Nguồn: FiinX, HDS Research



TIN DOANH NGHIỆP

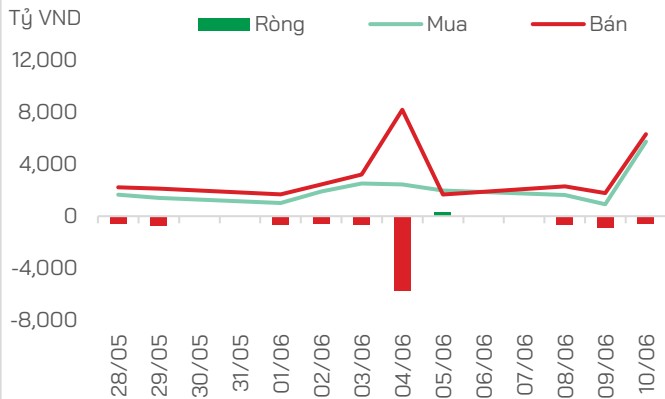
- **HPG:** Hoàn tất phân phối 767.5 triệu cổ phiếu trả cổ tức, đưa vốn điều lệ vượt 84,400 tỷ đồng; củng cố năng lực tài chính trong bối cảnh mảng thép phục hồi và nhu cầu đầu tư công hỗ trợ triển vọng tiêu thụ vật liệu.
- **CTS:** Dự kiến phát hành gần 60 triệu cổ phiếu trả cổ tức tỷ lệ 28%, nâng vốn điều lệ lên 2,722 tỷ đồng; hỗ trợ năng lực cho vay ký quỹ, tự doanh và bảo lãnh phát hành.
- **VTP:** Công bố chiến lược mở rộng quy mô và nâng cấp hạ tầng logistics tại Đông Nam Á nhằm tối ưu hóa chuỗi cung ứng xuyên biên giới, đồng thời hiện thực hóa mục tiêu trở thành doanh nghiệp logistics hàng đầu khu vực.

- **VinFast:** Công bố báo cáo tài chính quý I/2026 với doanh thu đạt hơn 23,111 tỷ đồng, ghi nhận mức tăng trưởng vượt trội so với cùng kỳ năm trước.
- **DXG:** Phát hành 155.7 triệu cổ phiếu thưởng, dự kiến tăng vốn điều lệ lên gần 12,700 tỷ đồng; hỗ trợ doanh nghiệp tái cơ cấu danh mục và chuẩn bị nguồn lực cho chu kỳ dự án mới.
- **VCB:** Huy động 10,000 tỷ đồng trái phiếu trong bối cảnh quý I/2026 ghi nhận lợi nhuận trước thuế gần 11,802.7 tỷ đồng.
- **DMX:** Tiếp tục được đặt trong chiến lược mở rộng khu vực Đông Nam Á với mục tiêu tìm vòng tăng trưởng mới sau khi thị trường nội địa đã đạt quy mô lớn.

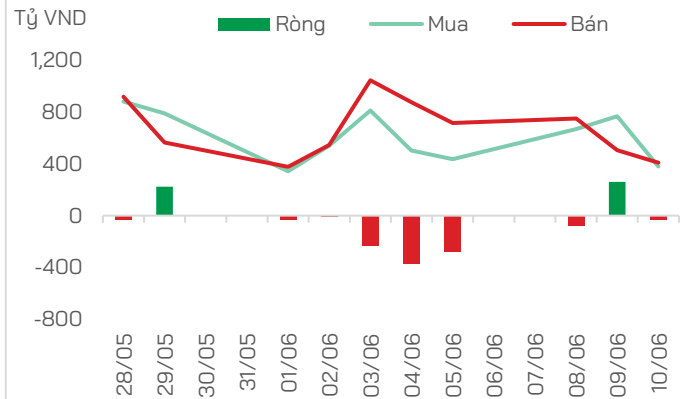


GIAO DỊCH KHỐI NGOẠI VÀ TỰ DOANH

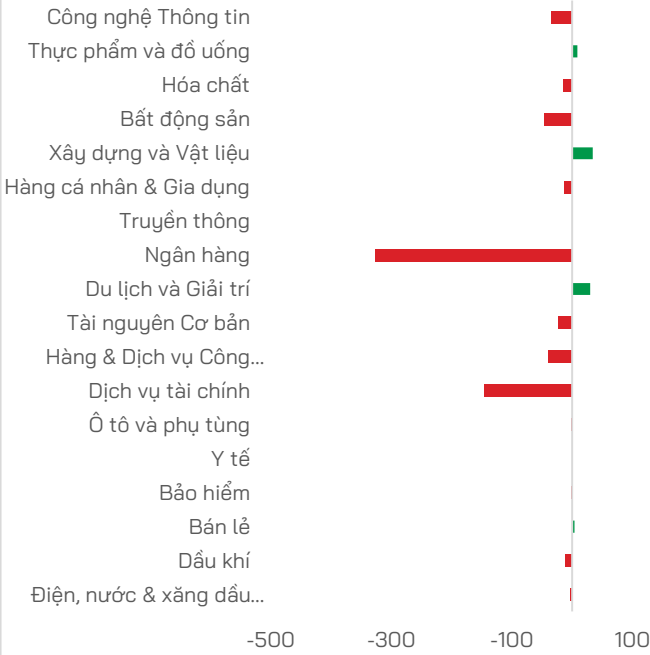
Mua bán của Khối ngoại



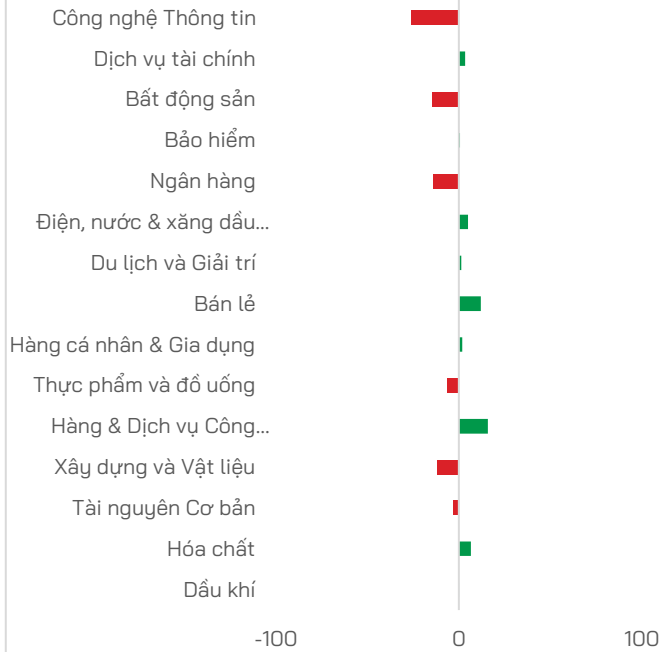
Mua bán của Tự doanh



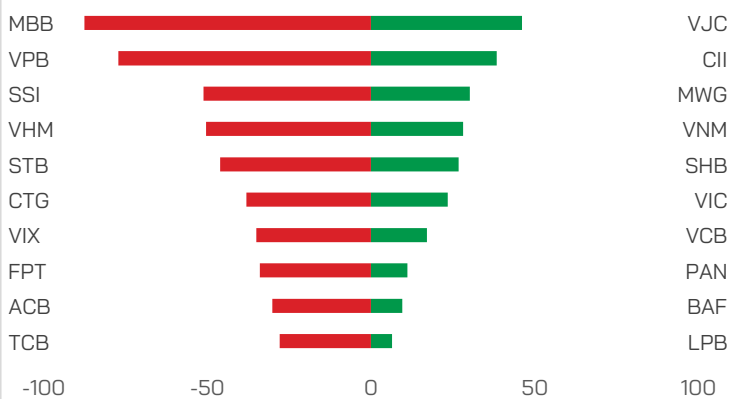
Mua bán của Khối ngoại theo ngành (tỷ VND)



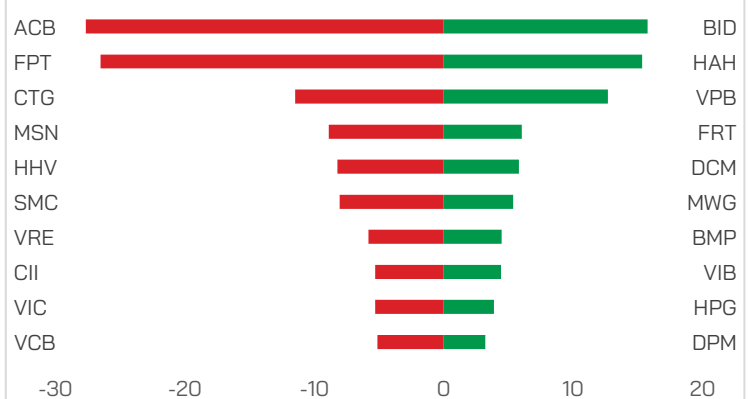
Mua bán của Tự doanh theo ngành (tỷ VND)



Top mua bán của Khối ngoại (tỷ VND)



Top mua bán của Tự doanh (tỷ VND)



Nguồn: FiiNX, HDS Research

TUYÊN BỐ MIỄN TRỪ TRÁCH NHIỆM


Các thông tin về thị trường được cung cấp trên đây do Bộ phận Nghiên cứu và Phân tích thu thập từ các nguồn được coi là đáng tin cậy, tuy nhiên HDS không đảm bảo sự chính xác và đầy đủ của các nguồn thông tin này. Các nhận định trong bản báo cáo này được đưa ra dựa trên cơ sở phân tích chi tiết và cẩn thận, theo đánh giá chủ quan của chúng tôi, là hợp lý trong thời điểm đưa ra báo cáo.

Việc cung cấp các thông tin này chỉ phục vụ mục đích tham khảo, HDS không chịu bất kỳ trách nhiệm nào về bất kỳ tổn thất nào gây ra do việc sử dụng thông tin trên đây vào hoạt động kinh doanh. Các thông tin trên đây hoàn toàn có thể thay đổi theo diễn biến của thị trường và HDS không có trách nhiệm phải thông báo về những sự thay đổi này.


Bản tin này là sản phẩm và tài sản của HDS. Mọi hành vi sao chép sửa đổi, in ấn mà không có sự đồng ý của HDS đều là trái luật.

LIÊN HỆ

CÔNG TY CỔ PHẦN CHỨNG KHOÁN HD (HDS)

 www.hdbs.vn


TRỤ SỞ CHÍNH

 23A-B Nguyễn Đình Chiểu, Phường Sài Gòn, TP. Hồ Chí Minh

 +84 287 3076966

 +84 286 2838666


CHI NHÁNH HÀ NỘI


 Tầng 5, 32 Trần Hưng Đạo, Phường Cửa Nam, TP. Hà Nội

 +84 243 359 8866

 +84 243 351 8866

PHÒNG NGHIÊN CỨU VÀ PHÂN TÍCH

 hdbs.vn/tin-tuc-su-kien/trung-tam-phan-tich

 research@hdbs.vn

Trung Tâm Phân Tích <GO>



Mở tài khoản <GO>

