



Mở tài khoản

Trung Tâm Phân Tích

🌐 23A-B Nguyễn Đình Chiểu, Phường Sài Gòn, TP. Hồ Chí Minh

☎ +84 287 3076966

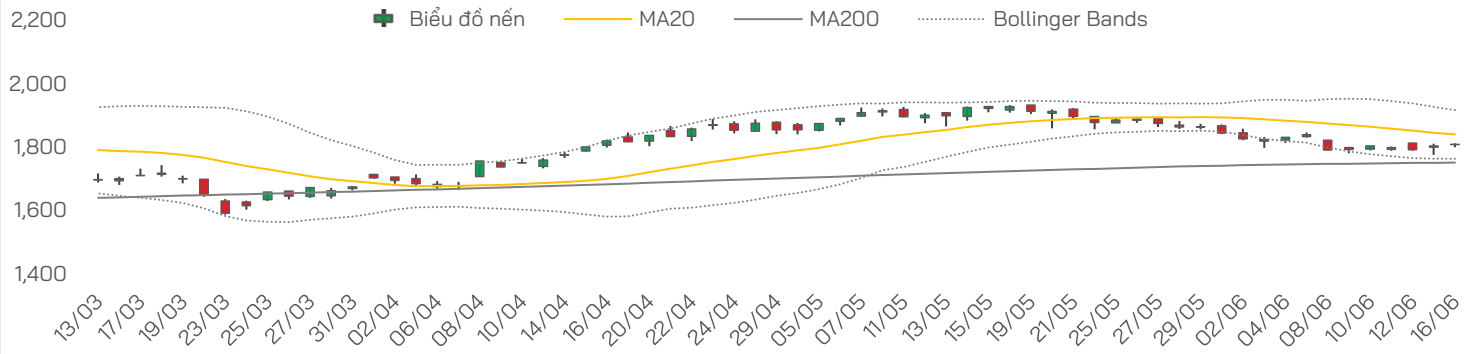


Vui lòng quét hoặc nhấp vào mã QR để tiếp tục



NHẬN ĐỊNH THỊ TRƯỜNG

Biến động VN-Index



Chỉ số	Tín hiệu	Diễn giải
--------	----------	-----------

VN-Index	Trung Tính	Lấy lại mốc 1,800 điểm, giúp cho các tín hiệu kỹ thuật bớt tiêu cực sau giai đoạn điều chỉnh kéo dài trước đó
-----------------	------------	---

VN30	Trung Tính	Vẫn giữ được vùng hỗ trợ trung hạn nhưng xu hướng ngắn hạn chưa thực sự cải thiện
-------------	------------	---

VNMID	Tích Cực	Phản ứng tích cực hơn thị trường chung với tín hiệu ngắn hạn có sự cải thiện rõ rệt hơn
--------------	----------	---

VNSML	Trung Tính	Dòng tiền ở nhóm vốn hóa nhỏ đã có cải thiện nhưng vẫn mang tính chọn lọc, xu hướng của nhóm vẫn yếu
--------------	------------	--

VN-Index	Tín hiệu	Diễn giải
----------	----------	-----------

MA	Trung Tính	Tín hiệu ngắn hạn bớt tiêu cực, vùng hỗ trợ trung hạn quan trọng vẫn được giữ vững
-----------	------------	--

RSI	Tích Cực	Tiếp cận lại vùng 30 điểm cho thấy sự cải thiện của động lượng hồi phục
------------	----------	---

MACD	Trung Tính	Áp lực giảm có dấu hiệu hạ nhiệt nhưng chưa thể xác nhận xu hướng tăng mới
-------------	------------	--

ADX	Trung Tính	Áp lực bán vẫn còn chiếm ưu thế, nhưng chưa tạo ra trạng thái giảm quyết liệt mới
------------	------------	---

Kháng cự	1,830 – 1,840	Kháng cự gần
Hỗ trợ	1,800 – 1,810	Hỗ trợ gần

Diễn biến phiên trước

- **Thị trường mở cửa tích cực khi VN-Index duy trì khá vững trên vùng 1,800 điểm**, dù nhóm bluechip phân hóa và chưa tạo được lực kéo mạnh. Điểm nhấn tiếp tục nằm ở nhóm chứng khoán khi nhiều cổ phiếu tăng mạnh hoặc chạm trần như CTS, BSI, FTS, APG, TCX, trong khi VND, VIX, AGR, VPX cũng duy trì sắc xanh với thanh khoản cao. Bên cạnh đó, nhóm bán lẻ - phân phối giao dịch khởi sắc với PET, FRT, PNJ, DGW tăng tốt. Một số cổ phiếu riêng lẻ như NLG và HVN cũng thu hút dòng tiền mạnh. Ngược lại, nhóm VN30 phân hóa rõ khi phần lớn cổ phiếu chỉ biến động trong biên độ hẹp; ACB, VJC điều chỉnh, trong khi SSI là điểm sáng. Nhìn chung, phiên tăng điểm mang tính tích cực về mặt độ rộng, nhưng thanh khoản giảm cho thấy lực cầu vẫn còn chọn lọc và chưa thật sự bùng nổ.
- **VN-Index đóng cửa tại 1,807.9 điểm, tăng 8.63 điểm (+0.48%)**, qua đó chính thức lấy lại mốc tâm lý 1,800 điểm sau nhiều phiên giằng co quanh vùng này. Độ rộng thị trường trên HOSE tiếp tục cải thiện với 187 mã tăng và 113 mã giảm, cho thấy lực cầu duy trì trạng thái tích cực hơn so với các phiên trước. Tuy nhiên, thanh khoản suy giảm trở lại khi tổng khối lượng giao dịch đạt khoảng 673.5 triệu cổ phiếu, tương ứng tổng giá trị giao dịch 16,672.7 tỷ đồng, giảm -34.48% so với phiên trước và giảm nhẹ -2.64% so với trung bình 5 phiên.

Nhận định và Chiến lược

- **VN-Index có phiên tăng điểm thứ hai liên tiếp và lấy lại mốc 1,800 điểm**, cho thấy tâm lý thị trường đã bớt tiêu cực hơn sau chuỗi điều chỉnh kéo dài. Điểm tích cực là độ rộng tiếp tục cải thiện, dòng tiền lan tỏa tốt hơn ở nhóm chứng khoán, bán lẻ – phân phối và một số cổ phiếu midcap. Tuy nhiên, thanh khoản suy giảm mạnh so với phiên trước và nhóm VN30 vẫn phân hóa, cho thấy lực cầu chưa đủ mạnh để xác nhận một nhịp phục hồi bền vững.
- **Trong phiên 17/06, vùng 1,800 – 1,810 điểm sẽ là hỗ trợ gần cần quan sát.** Nếu VN-Index giữ được vùng này và dòng tiền khớp lệnh cải thiện, chỉ số có thể tiếp tục hướng lên vùng 1,830 – 1,840 điểm, tương ứng MA20 và MA50. Ngược lại, nếu chỉ số mất lại mốc 1,800 điểm với thanh khoản thấp, thị trường có thể quay lại trạng thái giằng co trong vùng 1,780 – 1,800 điểm. Vùng 1,740 – 1,750 điểm quanh MA200 vẫn là hỗ trợ trung hạn quan trọng trong kịch bản tiêu cực.
- **Về chiến lược, nhà đầu tư ngắn hạn có thể tiếp tục theo dõi nhịp hồi kỹ thuật nhưng không nên mua đuổi ở các cổ phiếu đã tăng mạnh, đặc biệt tại nhóm chứng khoán và các mã đầu cơ.** Việc giải ngân mới nên được thực hiện chọn lọc với tỷ trọng vừa phải, ưu tiên cổ phiếu có nền giá ổn định, thanh khoản cải thiện và xuất hiện dòng tiền rõ ràng. Nhà đầu tư trung – dài hạn tiếp tục duy trì tỷ trọng tiền mặt hợp lý, chờ các nhịp điều chỉnh để tích lũy cổ phiếu cơ bản tốt, định giá hấp dẫn.



Thị trường thế giới

Chỉ số	Điểm	Thay đổi	%+/-
Dow Jones	51,999.7	331.9	0.6%
S&P 500	7,511.6	-42.7	-0.6%
FTSE Index	10,494.2	63.6	0.6%
DAX	24,910.4	16.4	0.1%
Hang Seng	24,494.0	-348.7	-1.4%
KOSPI	8,726.6	180.6	2.1%
Singapore	5,116.9	39.6	0.8%

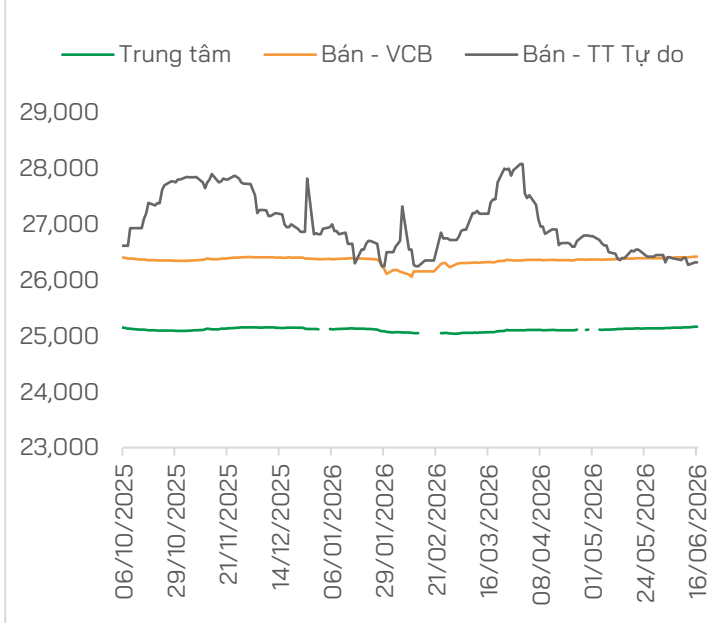
Thị trường Việt Nam

Chỉ số	Điểm	Thay đổi	%+/-
VN-Index	1,807.9	8.6	0.5%
VN30	1,960.2	-2.3	-0.1%
VNMID	2,172.9	26.3	1.2%
VNSML	1,357.1	7.1	0.5%

Giá dầu và giá vàng

Hàng hóa	Giá	% Ngày	% Tuần
Dầu WTI	76.6	-5.4%	-12.9%
Dầu Brent	79.0	-4.9%	-13.2%
Vàng thế giới	4,331.1	0.5%	1.6%
SJC - mua	148.0	0.0%	6.6%
SJC - bán	150.5	0.0%	4.7%

Tỷ giá USD/VND



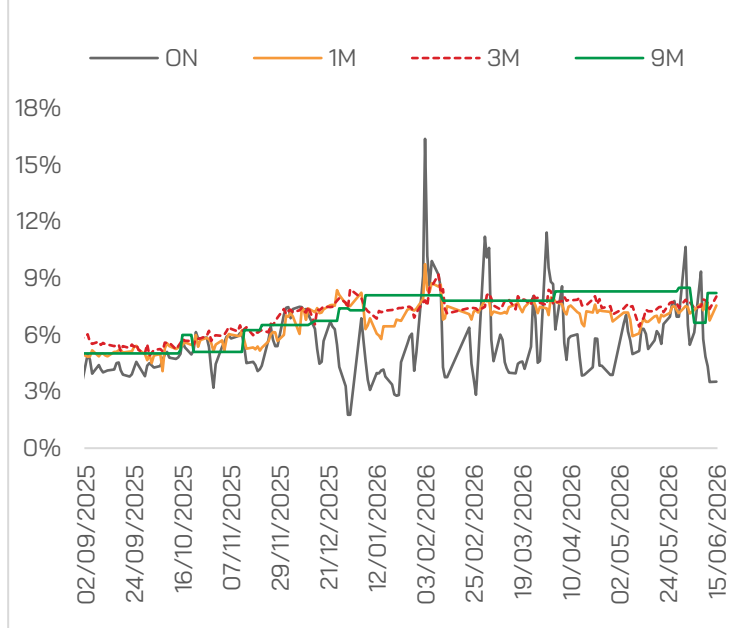
THẾ GIỚI

- **Chứng khoán Mỹ** có những diễn biến trái chiều và phân hóa mạnh mẽ. Trong khi Dow Jones lập kỷ lục mới, áp lực chốt lời tại nhóm cổ phiếu công nghệ và bán dẫn đã kéo S&P 500 và Nasdaq giảm điểm nhẹ.
- **Hòa đàm Mỹ - Iran:** Mỹ khẳng định quyền lưu thông miễn phí dài hạn trong khi Iran lại cho rằng họ được thu phí dịch vụ hàng hải thay vì áp thuế đi đường đối với các tàu quá cảnh.
- **Ngân hàng Trung ương Nhật** nâng lãi suất ngắn hạn lên 1.0% - mức cao nhất trong 31 năm; có thể gây ảnh hưởng tới vốn khu vực và dòng tiền vào nhóm tài sản châu Á.
- **Trung Quốc:** Lần đầu tiên ghi nhận doanh số bán lẻ giảm 0.6% kể từ cuối năm 2022.
- **Liên minh châu Âu** bắt đầu vòng đàm phán gia nhập chính thức đầu tiên đối với Ukraine và Moldova, củng cố sự mở rộng quy mô thị trường chung của khối đồng tiền chung Châu Âu.

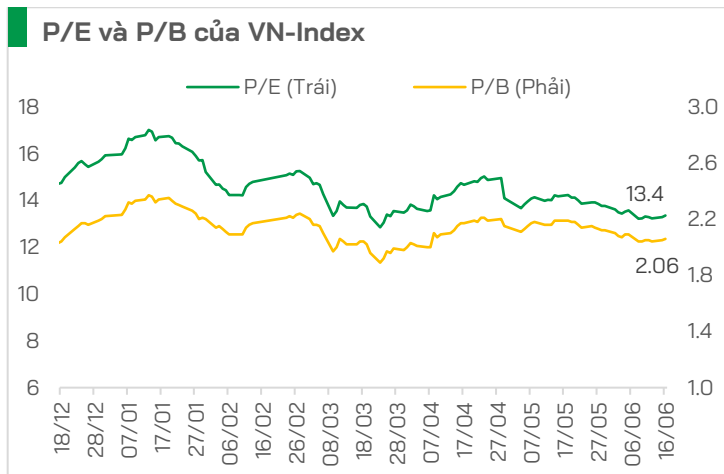
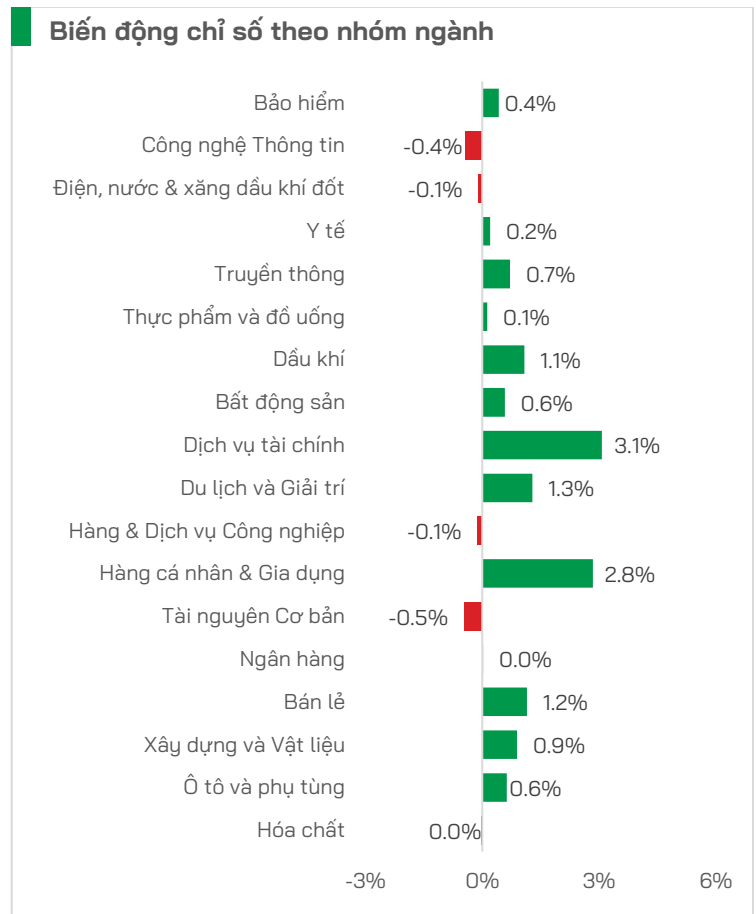
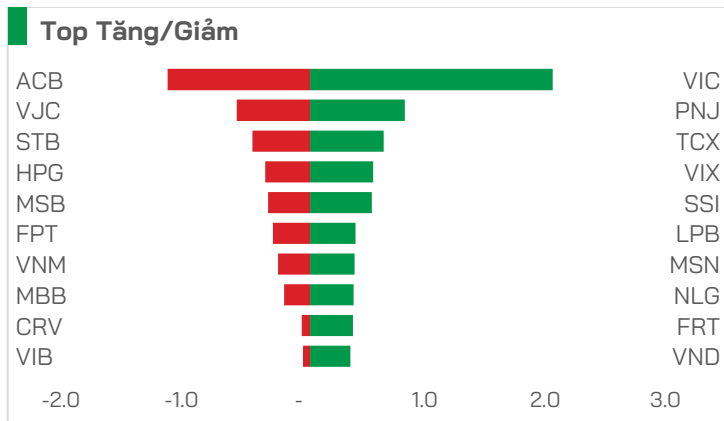
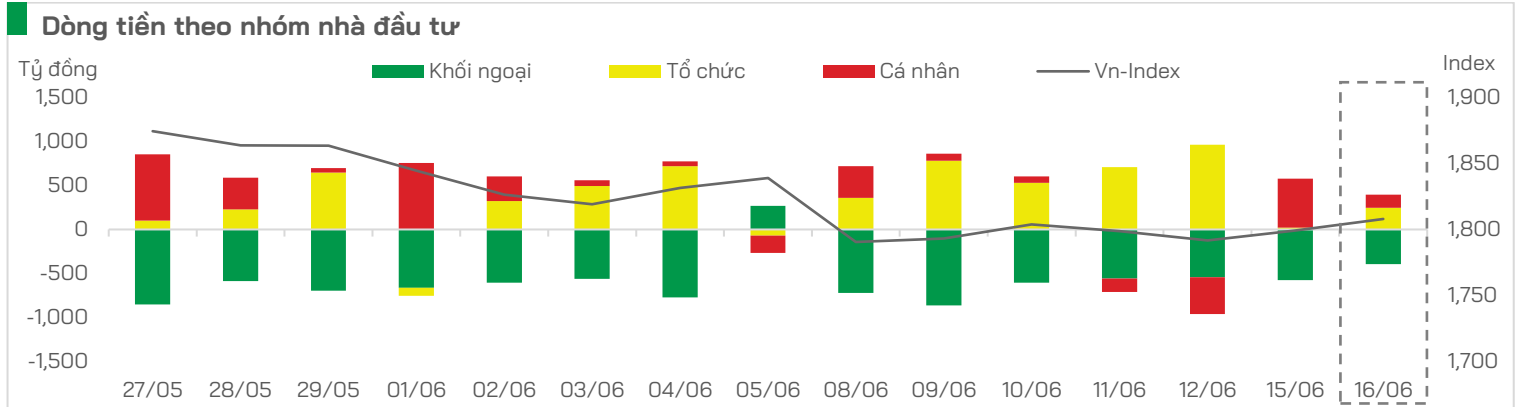
VIỆT NAM

- **Sáng 17/6, tỷ giá trung tâm ở mức 25.175 đồng/USD**, tăng 10 đồng và lên mức cao nhất 9 tháng; tỷ giá USD tự do tăng 40 đồng. Dù chỉ số DXY giảm nhẹ xuống 99,51 điểm, tâm điểm hướng về các cuộc họp chính sách của Fed và nhiều NHTW lớn, trong bối cảnh BoJ nâng lãi suất lên cao nhất 31 năm.
- **Thủ tướng Chính phủ Lê Minh Hưng** lên đường tham dự Hội nghị Cấp cao kỷ niệm 35 năm quan hệ ASEAN - Nga, mở rộng không gian hợp tác thương mại và năng lượng song phương.
- **Bộ Tài chính tiếp tục thúc đẩy sửa đổi Luật Chứng khoán**, trong đó Thứ trưởng Nguyễn Đức Chi nhấn mạnh dự thảo cần tham chiếu thông lệ quốc tế, nâng cao sức hấp dẫn của thị trường và phục vụ mục tiêu nâng hạng chứng khoán Việt Nam.
- **Hà Nội:** Thông qua chủ trương đầu tư dự án cải tạo, phát huy giá trị khu vực Hồ Tây và tuyến đường cảnh quan ven hồ theo phương thức PPP/BT với tổng mức đầu tư sơ bộ hơn 30,151 tỷ đồng.

Lãi suất liên ngân hàng



Nguồn: FiinX, HDS Research



TIN DOANH NGHIỆP

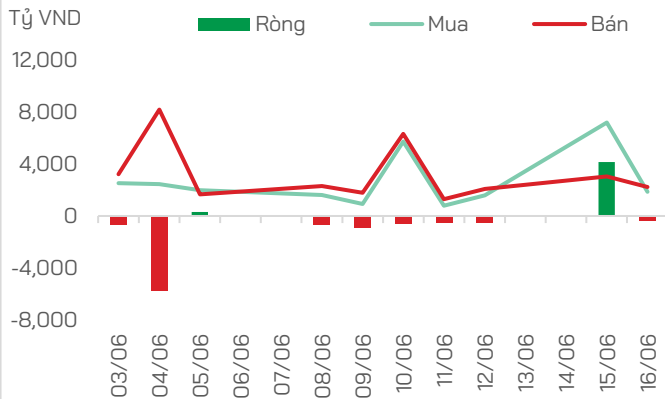
- o **DIG:** Còn hơn 1,080 tỷ đồng chưa giải ngân sau đợt phát hành cuối năm 2025; đặt dấu hỏi cho hiệu quả triển khai nguồn vốn huy động của doanh nghiệp.
- o **HDB:** Triển khai chào bán gần 53.1 triệu trái phiếu trong đợt 2; kế hoạch huy động nợ hỗ trợ nguồn vốn trung - dài hạn.
- o **WCW:** Ghi nhận doanh thu 5 tháng đầu năm 2026 đạt 18,911 tỷ đồng tăng 28.7%; kết quả tăng trưởng đã củng cố triển vọng mở rộng mạng lưới và cải thiện hiệu quả vận hành.
- o **AAN:** Dự kiến phát hành 11.7 triệu cổ phiếu trả cổ tức tỷ lệ 18% và 14.95 triệu cổ phiếu thưởng tỷ lệ 23%, chốt danh sách ngày 30/6; động thái tăng vốn hỗ trợ năng lực tài chính của doanh nghiệp lượng thực sau khi lên sàn.

- o **CTD:** Doanh thu năm tài chính 2026 đã vượt mốc tỷ USD, khẳng định không chuyển thành chủ đầu tư bất động sản mà tập trung hạ tầng, công nghiệp và trung tâm dữ liệu.
- o **HPG:** Đạt mục tiêu tiêu thụ gần 15 triệu tấn thép trong 2026, tăng xấp xỉ 40% so với năm trước với động lực chính từ Khu liên hợp Dung Quất 2; củng cố vai trò dẫn dắt ngành thép.
- o **VBB:** Chốt quyền phát hành gần 107.7 triệu cổ phiếu thưởng tỷ lệ 10%, đồng thời lên kế hoạch phát hành 2,000 tỷ đồng trái phiếu riêng lẻ
- o **VHM:** Chủ tịch HĐQT tuyên bố dừng hoàn toàn việc mở rộng quỹ đất dự án tại Việt Nam, không độc chiếm thị trường, dành sân cho các doanh nghiệp khác.

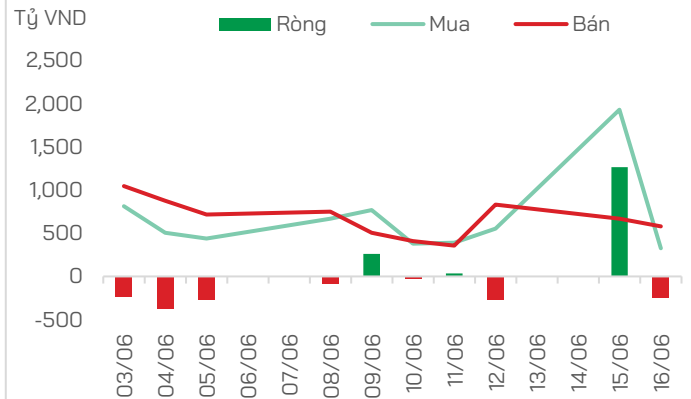


GIAO DỊCH KHỐI NGOẠI VÀ TỰ DOANH

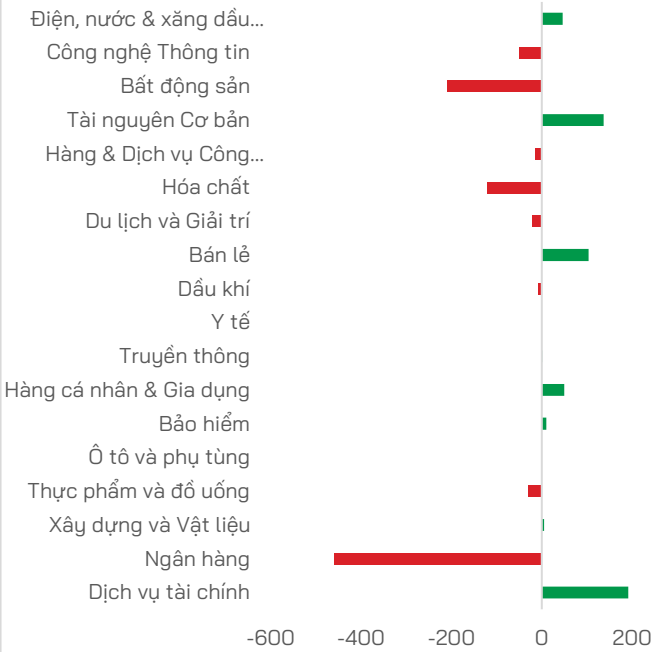
Mua bán của Khối ngoại



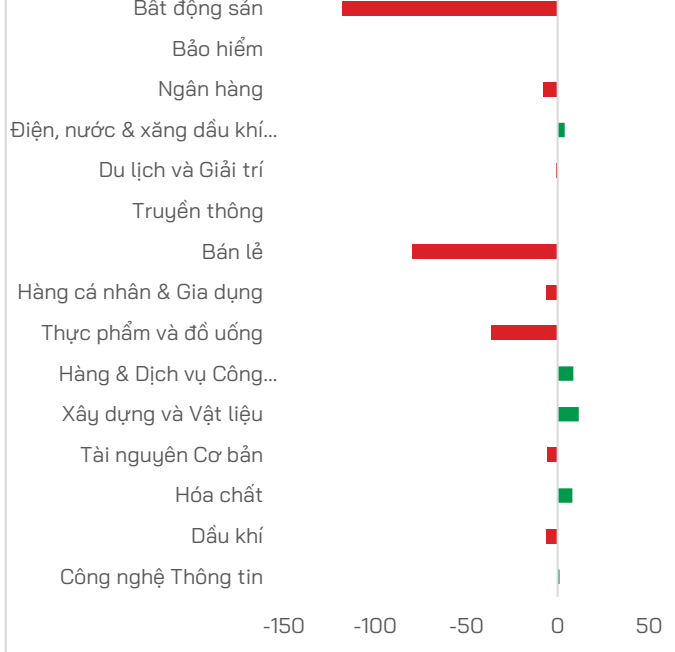
Mua bán của Tự doanh



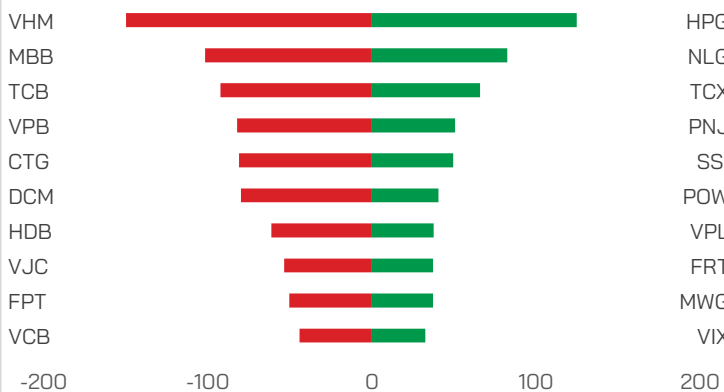
Mua bán của Khối ngoại theo ngành (tỷ VND)



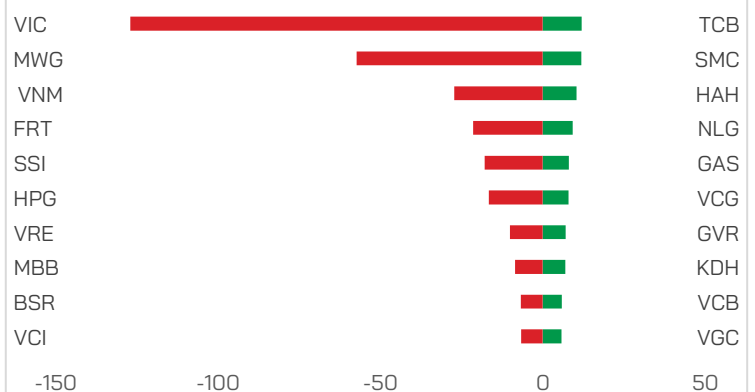
Mua bán của Tự doanh theo ngành (tỷ VND)



Top mua bán của Khối ngoại (tỷ VND)



Top mua bán của Tự doanh (tỷ VND)



Nguồn: FiinX, HDS Research

TUYÊN BỐ MIỄN TRỪ TRÁCH NHIỆM


Các thông tin về thị trường được cung cấp trên đây do Bộ phận Nghiên cứu và Phân tích thu thập từ các nguồn được coi là đáng tin cậy, tuy nhiên HDS không đảm bảo sự chính xác và đầy đủ của các nguồn thông tin này. Các nhận định trong bản báo cáo này được đưa ra dựa trên cơ sở phân tích chi tiết và cẩn thận, theo đánh giá chủ quan của chúng tôi, là hợp lý trong thời điểm đưa ra báo cáo.

Việc cung cấp các thông tin này chỉ phục vụ mục đích tham khảo, HDS không chịu bất kỳ trách nhiệm nào về bất kỳ tổn thất nào gây ra do việc sử dụng thông tin trên đây vào hoạt động kinh doanh. Các thông tin trên đây hoàn toàn có thể thay đổi theo diễn biến của thị trường và HDS không có trách nhiệm phải thông báo về những sự thay đổi này.


Bản tin này là sản phẩm và tài sản của HDS. Mọi hành vi sao chép sửa đổi, in ấn mà không có sự đồng ý của HDS đều là trái luật.

LIÊN HỆ

CÔNG TY CỔ PHẦN CHỨNG KHOÁN HD (HDS)

 www.hdbs.vn


TRỤ SỞ CHÍNH

 23A-B Nguyễn Đình Chiểu, Phường Sài Gòn, TP. Hồ Chí Minh

 +84 287 3076966

 +84 286 2838666

CHI NHÁNH HÀ NỘI


 Tầng 5, 32 Trần Hưng Đạo, Phường Cửa Nam, TP. Hà Nội

 +84 243 359 8866

 +84 243 351 8866

PHÒNG NGHIÊN CỨU VÀ PHÂN TÍCH

 hdbs.vn/tin-tuc-su-kien/trung-tam-phan-tich

 research@hdbs.vn

Trung Tâm Phân Tích <GO>



Mở tài khoản <GO>

