



Mở tài khoản

Trung Tâm Phân Tích

🌐 23A-B Nguyễn Đình Chiểu, Phường Sài Gòn, TP. Hồ Chí Minh

☎ +84 287 3076966

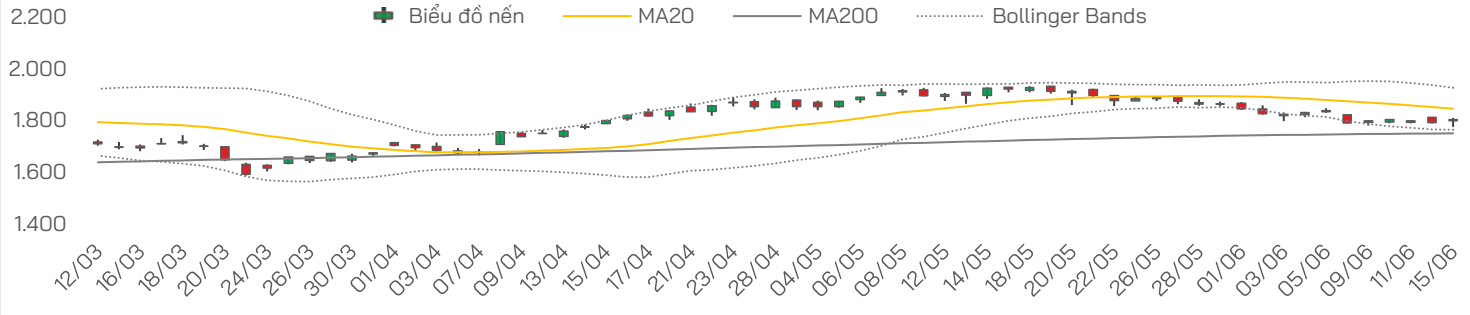


Vui lòng quét hoặc nhấp vào mã QR để tiếp tục



**NHẬN ĐỊNH THỊ TRƯỜNG**

**Biến động VN-Index**



Chỉ số	Tín hiệu	Diễn giải
VN-Index	Trung Tính	Xu hướng phục hồi cần thêm sự xác nhận của thanh khoản khớp lệnh
VN30	Trung Tính	Tích cực hơn thị trường chung nhờ cổ phiếu vốn hóa lớn nhưng xu hướng ngắn hạn vẫn chưa lấy lại trạng thái tích cực
VNMID	Trung Tính	Xu hướng kỹ thuật ngắn hạn vẫn chưa được cải thiện hoàn toàn nhưng nhóm midcap đã có sự cải thiện rõ nét hơn
VNSML	Trung Tính	Một số cổ phiếu đầu cơ tăng mạnh, nhưng dòng tiền mang tính chọn lọc và rủi ro biến động cao

**Diễn biến phiên trước**

- **Thị trường có phiên giao dịch tích cực hơn sau giai đoạn điều chỉnh kéo dài.** Dù VN-Index có thời điểm giảm gần 15 điểm trong phiên sáng, áp lực chủ yếu vẫn đến từ nhóm cổ phiếu Vingroup, trong khi phần lớn thị trường đều giao dịch khởi sắc. Tâm điểm của phiên là nhóm chứng khoán khi dòng tiền quay lại mạnh, nhiều cổ phiếu tăng tốt như SSI, VIX, VCK, TCX, VND. Nhóm thép cũng nổi bật với HPG tăng 5.0%, thanh khoản cao và được khối ngoại mua ròng tích cực. Nhóm ngân hàng duy trì sắc xanh tương đối rộng, trải dài từ các cổ phiếu vốn hóa nhỏ, vừa và lớn như LPB, TCB, STB, MBB MSB, VPB. Ngược lại, nhóm năng lượng tiếp tục gây áp lực khi BSR, PVD, PLX, PVT và GAS đồng loạt giảm mạnh. Trong nhóm VN30 có 20 mã tăng và 8 mã giảm, tuy nhiên VIC và VHM vẫn là lực cản chính khi lấy đi 5.90 điểm của VN-Index, khiến chỉ số tiếp tục “lỗi hẹn” với mốc 1,800 điểm.
- **VN-Index đóng cửa tại 1,799.3 điểm, tăng 7.66 điểm (+0.43%),** hồi phục sau tuần giảm mạnh trước đó nhưng vẫn chưa thể lấy lại mốc tâm lý 1,800 điểm. Độ rộng thị trường cải thiện rõ rệt với 209 mã tăng và 95 mã giảm trên HOSE, cho thấy lực cầu bắt đáy đã lan tỏa tốt hơn ở nhiều nhóm cổ phiếu. Thanh khoản cũng cải thiện mạnh, tổng khối lượng giao dịch đạt khoảng 794.4 triệu cổ phiếu, tương ứng tổng giá trị giao dịch 25,447.9 tỷ đồng, tăng 55.1% so với phiên trước và 60.6% so với trung bình 5 phiên trước.

Chỉ số	Tín hiệu	Diễn giải
VN-Index	Trung Tính	Xu hướng ngắn hạn vẫn chịu áp lực, vùng hỗ trợ trung hạn quan trọng chưa bị phá vỡ
MA	Trung Tính	Vẫn nằm trong vùng thấp, cho thấy động lượng ngắn hạn chưa thực sự phục hồi
RSI	Trung Tính	Duy trì tín hiệu kém tích cực mặc dù áp lực giảm đã có dấu hiệu hạ nhiệt
MACD	Tiêu Cực	-DI vẫn cao hơn +DI, phản ánh bên bán vẫn chiếm ưu thế dù VN-Index đã hồi phục nhẹ
ADX	Trung Tính	-DI vẫn cao hơn +DI, phản ánh bên bán vẫn chiếm ưu thế dù VN-Index đã hồi phục nhẹ
<b>Kháng cự</b>	<b>1,830 – 1,845</b>	Kháng cự mạnh
<b>Hỗ trợ</b>	<b>1,780 – 1,790</b>	Hỗ trợ gần

**Nhận định và Chiến lược**

- **VN-Index có phiên hồi phục tích cực với thanh khoản cải thiện và độ rộng lan tỏa tốt hơn,** cho thấy lực cầu bắt đáy đã quay lại sau chuỗi điều chỉnh kéo dài. Điểm sáng đáng chú ý nằm ở nhóm chứng khoán, thép và một số cổ phiếu ngân hàng, trong khi nhóm midcap có phản ứng tích cực hơn so với các phiên trước. Tuy nhiên, chỉ số vẫn chưa thể đóng cửa trên mốc 1,800 điểm do áp lực từ nhóm Vingroup, đồng thời VN-Index vẫn nằm dưới MA20 và MA50 nên nhịp hồi hiện tại vẫn cần xem là hồi kỹ thuật thay vì xác nhận đảo chiều xu hướng.
- **Trong phiên 16/06, vùng 1,800 – 1,810 điểm sẽ là vùng kháng cự gần cần theo dõi.** Nếu VN-Index vượt và giữ được vùng này với thanh khoản khớp lệnh cải thiện, chỉ số có thể tiếp tục hồi phục lên vùng 1,830 – 1,845 điểm. Ngược lại, nếu tiếp tục thất bại tại vùng 1,800 điểm, thị trường có thể quay lại trạng thái giằng co quanh vùng 1,780 – 1,800 điểm. Vùng 1,740 – 1,750 điểm quanh MA200 vẫn là hỗ trợ trung hạn quan trọng trong kịch bản tiêu cực.
- **Về chiến lược, nhà đầu tư ngắn hạn có thể theo dõi các nhịp hồi kỹ thuật** nhưng không nên mua đuổi ở các cổ phiếu đã tăng mạnh trong phiên, đặc biệt tại nhóm chứng khoán và thép. Việc giải ngân mới chỉ nên thực hiện thăm dò với tỷ trọng nhỏ, ưu tiên cổ phiếu có nền giá ổn định, thanh khoản cải thiện và xuất hiện dòng tiền rõ ràng. Nhà đầu tư trung – dài hạn tiếp tục duy trì tỷ trọng tiền mặt hợp lý, chờ các nhịp điều chỉnh để tích lũy cổ phiếu cơ bản tốt, định giá hấp dẫn.



**Thị trường thế giới**

Chỉ số	Điểm	Thay đổi	%+/-
Dow Jones	51,671.8	469.6	0.9% ▲
S&P 500	7,554.5	123.1	1.7% ▲
FTSE Index	10,430.6	-41.1	-0.4% ▼
DAX	24,894.0	258.7	1.1% ▲
Hang Seng	24,842.7	124.6	0.5% ▲
KOSPI	8,546.0	422.4	5.2% ▲
Singapore	5,077.3	51.5	1.0% ▲

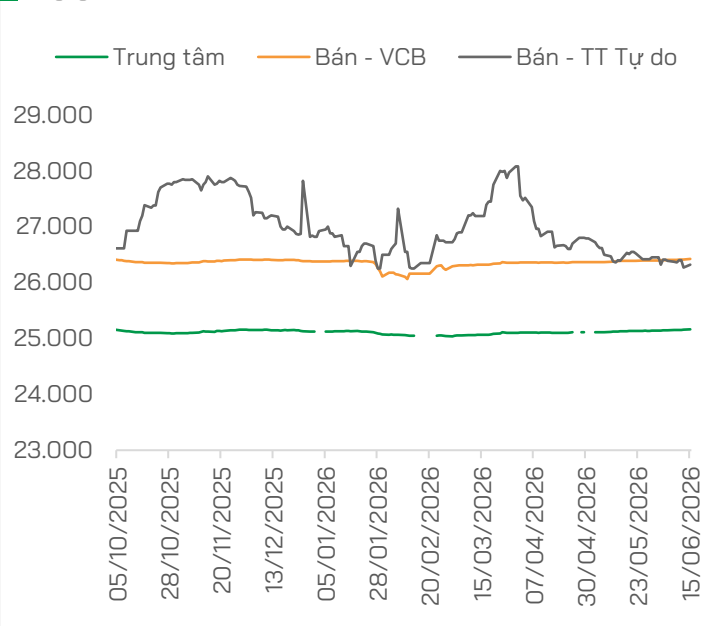
**Thị trường Việt Nam**

Chỉ số	Điểm	Thay đổi	%+/-
VN-Index	1,799.3	7.7	0.4% ▲
VN30	1,962.5	18.1	0.9% ▲
VNMID	2,146.6	42.7	2.0% ▲
VNSML	1,350.0	7.7	0.6% ▲

**Giá dầu và giá vàng**

Hàng hóa	Giá	% Ngày	% Tuần
Dầu WTI	81.5	-3.9%	-10.7% ▼
Dầu Brent	83.2	-4.8%	-11.8% ▼
Vàng thế giới	4,315.8	2.3%	-0.3% ▼
SJC - mua	148.0	7.3%	1.6% ▲
SJC - bán	150.5	5.7%	0.6% ▲

**Tỷ giá USD/VND**



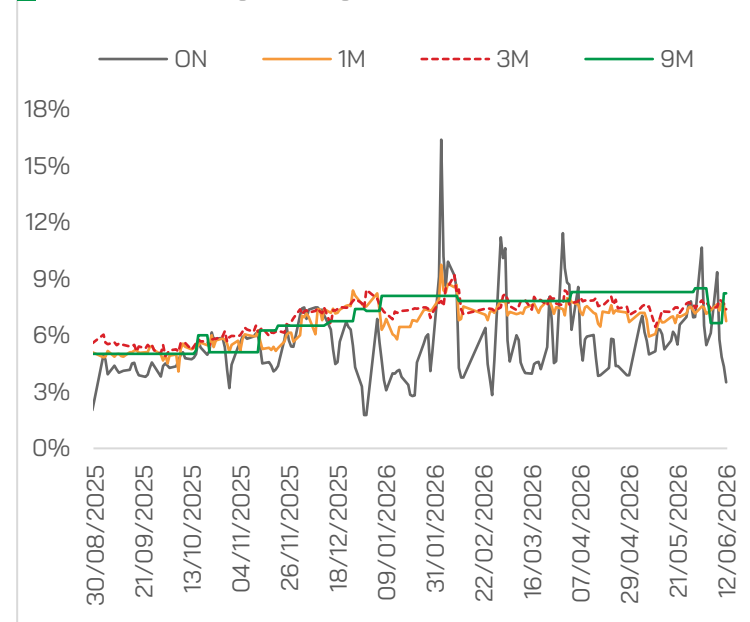
**THẾ GIỚI**

- **Thị trường chứng khoán Mỹ** trải qua đợt tăng mạnh, được thúc đẩy bởi hòa đàm tại Trung Đông làm giảm bớt lo ngại về giá năng lượng và lạm phát, với các chỉ số Dow Jones tăng 0.9%, S&P500 tăng 1.7% và Nasdaq tăng 3.1%.
- **Tổng thống Donald Trump** phê chuẩn biên bản ghi nhớ hòa bình với Iran nhưng để ngỏ vấn đề hạt nhân, tên lửa và trừng phạt; rủi ro thỏa thuận mong manh vẫn có thể khiến nhóm dầu khí, vận tải và tài sản phòng thủ biến động mạnh.
- **G7 khai mạc hội nghị tại Ý** trong bối cảnh Mỹ - Iran đạt thỏa thuận, với trọng tâm là xung đột tại Ukraine, khoáng sản chiến lược, mất cân bằng thương mại và AI.
- **Nhật Bản** đứng trước kỳ vọng BOJ nâng lãi suất lên 1% trong tuần này trong khi đồng yên vẫn chịu áp lực bán.
- **Mỹ và Ấn Độ** dự kiến thảo luận thương mại bên lề G7 nhưng chưa kỳ vọng chốt thỏa thuận, trong khi USTR sẽ tiếp tục sang Ấn Độ đàm phán sau hội nghị.

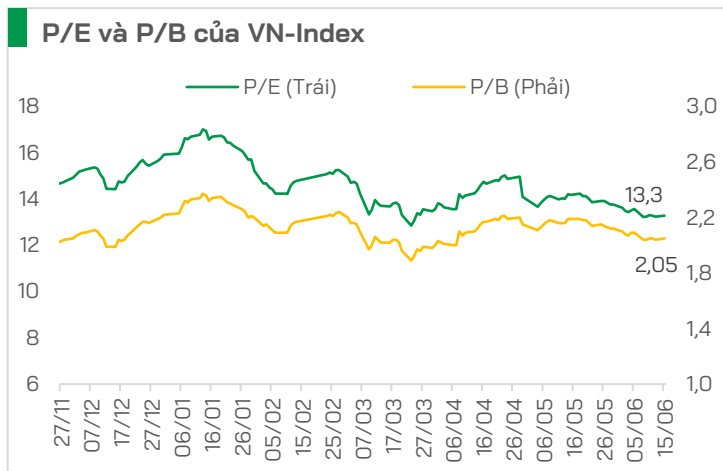
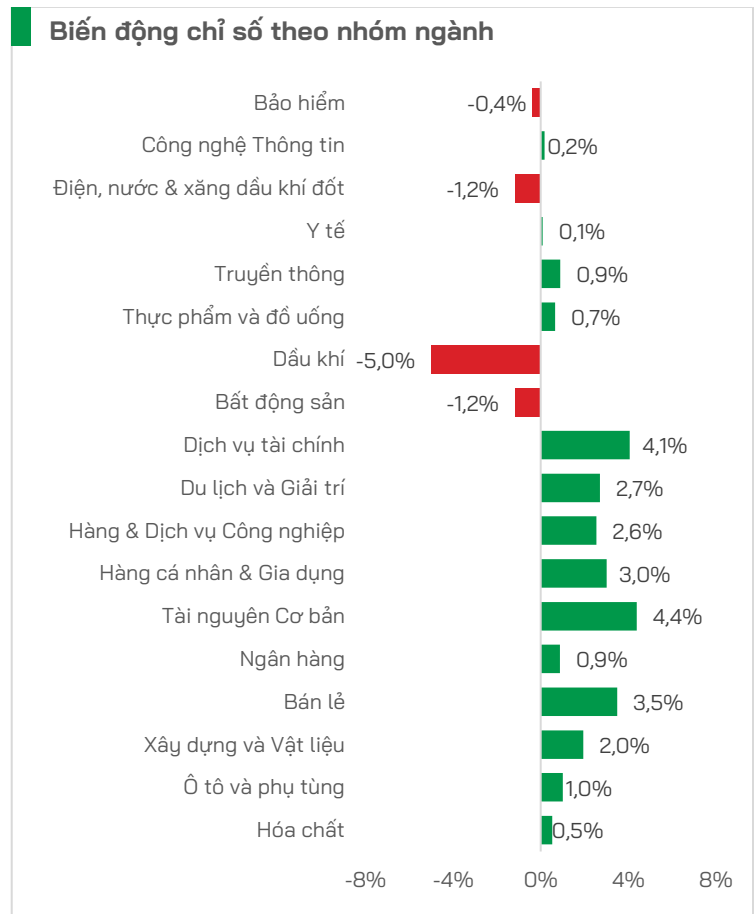
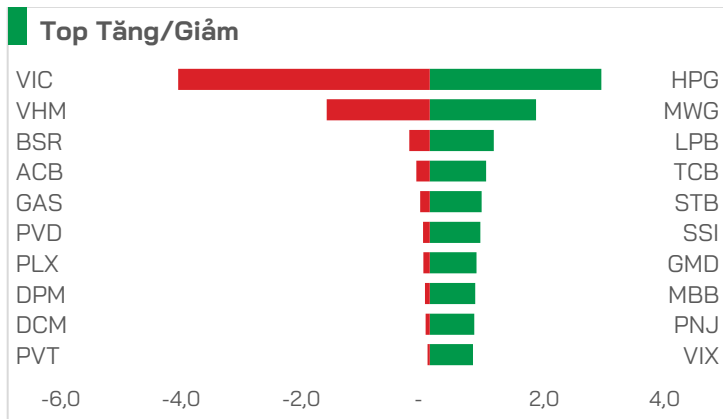
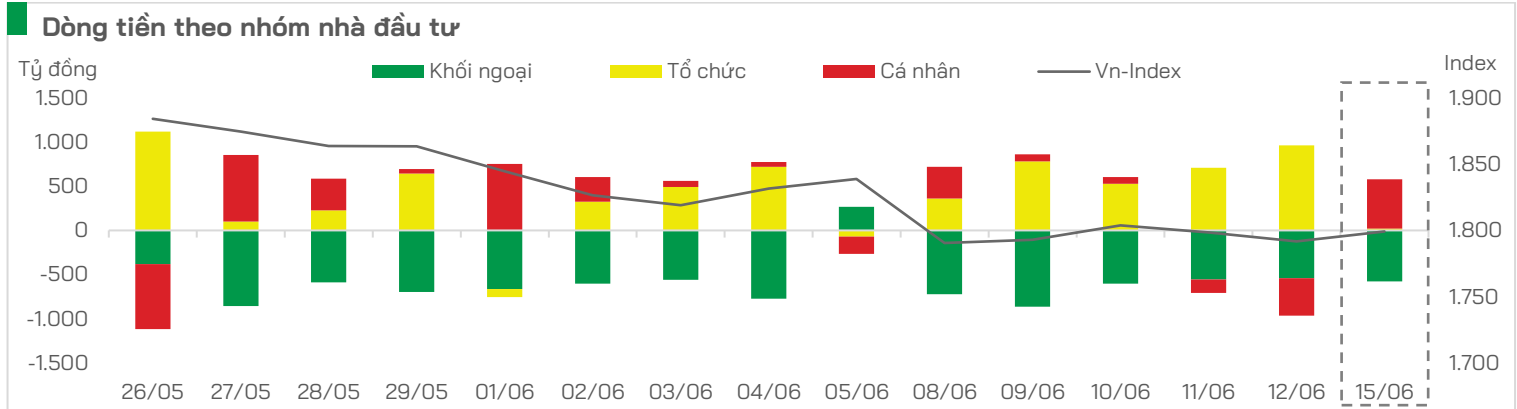
**VIỆT NAM**

- **Tỷ giá trung tâm USD/VND** tăng 10 đồng so với phiên trước lên mức 25.165 đồng, tuy nhiên trên thị trường quốc tế đồng USD đang chịu áp lực do căng thẳng địa chính trị hạ nhiệt.
- **Bộ Tài chính** thảo luận với Đại sứ - Trưởng phái đoàn EU tại Việt Nam Julien Guerrier về hợp tác tài chính - thương mại với EU, hỗ trợ dòng vốn, tiêu chuẩn xanh và kết nối thị trường.
- **Thủ tướng Lê Minh Hưng** điện đàm với Thủ tướng Trung Quốc Lý Cường, trao đổi về hợp tác song phương, APEC 2026-2027 và kiểm soát bất đồng trên biển Đông. Quan hệ ổn định với Trung Quốc sẽ hỗ trợ thương mại, logistics và tâm lý nhóm xuất nhập khẩu.
- **Bộ Tài chính** đề xuất gia hạn thời hạn nộp thuế GTGT, thuế TNDN, thuế TNCN và tiền thuê đất trong năm 2026; nếu chính sách này được thông qua sẽ cải thiện dòng tiền ngắn hạn cho doanh nghiệp.

**Lãi suất liên ngân hàng**



Nguồn: FiinX, HDS Research



**TIN DOANH NGHIỆP**

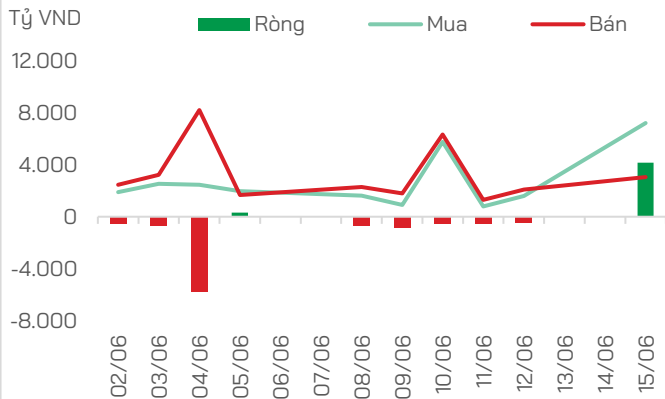
- o **VinEnerg**: Thành lập thêm Công ty TNHH VinEnerg Vĩnh Thuận trong ngày 15/06 sau khi mở ba pháp nhân mới tại Kỳ Anh và Hòn Trâu ngày 12/06.
- o **THACO**: Ký hợp đồng chi tiết với Hyundai Rotem về chuyển giao công nghệ và nội địa hóa đầu máy, toa xe đường sắt đô thị; hợp tác giúp doanh nghiệp gia tăng năng lực công nghiệp hỗ trợ và tham gia chuỗi đầu tư hạ tầng giao thông.
- o **VCG**: Hoàn tất chuyển nhượng hơn 35.4 triệu cổ phiếu VIW tương ứng 61.01% vốn điều lệ, giảm sở hữu xuống 25%.
- o **CTS**: Chốt danh sách cổ đông ngày 15/06 phát hành gần 60 triệu cổ phiếu trả cổ tức tỷ lệ 28%, đưa vốn điều lệ lên 2,722 tỷ đồng.

- o **HPG**: Đưa vào vận hành thử nghiệm thêm một hạng mục dây chuyền quan trọng tại khu liên hợp gang thép Dung Quất 2 giúp doanh nghiệp củng cố năng lực cung ứng và vị thế dẫn đầu trong bối cảnh tiêu thụ vật liệu khởi sắc.
- o **CCI**: Lên kế hoạch huy động hơn 1,100 tỷ đồng để rót vào các dự án Cầu Cát Lái và Long Hưng, đồng thời chốt danh sách cổ đông ngày 30/6 cho ĐHCĐ thường niên 2026.
- o **VPX**: Chính thức được HOSE đưa ra khỏi danh sách không đủ điều kiện giao dịch ký quỹ, trực tiếp mở rộng dư địa cấp margin và cải thiện thanh khoản cho cổ phiếu.
- o **HLB**: Dẫn đầu nhóm doanh nghiệp chốt quyền cổ tức trong tuần với tỷ lệ tiền mặt 125%, tương ứng 12,500 đồng/cp.

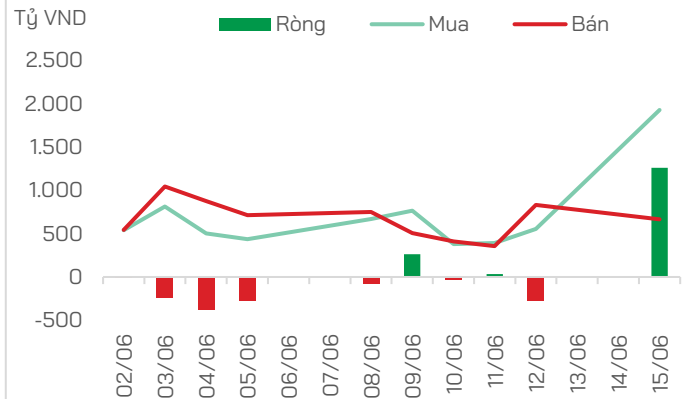


**GIAO DỊCH KHỐI NGOẠI VÀ TỰ DOANH**

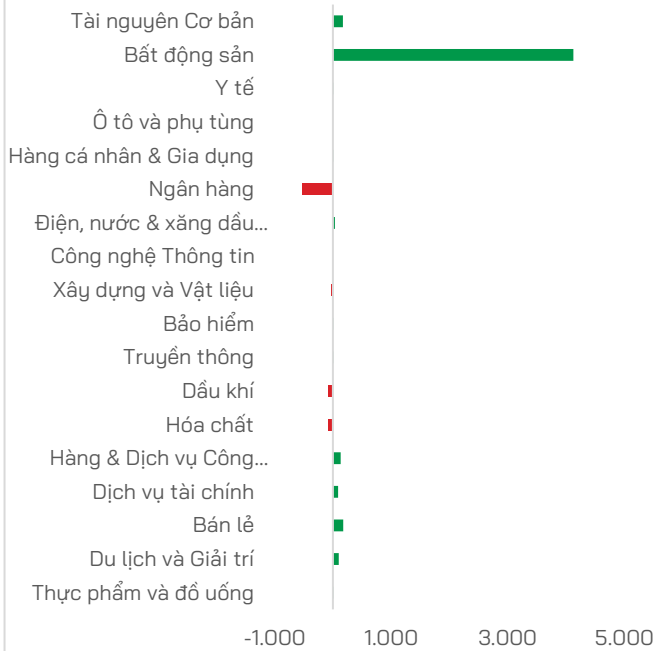
**Mua bán của Khối ngoại**



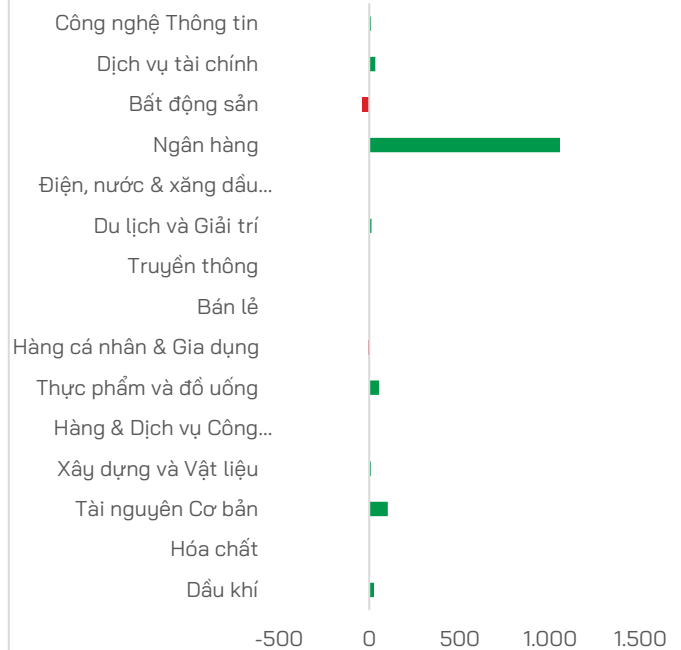
**Mua bán của Tự doanh**



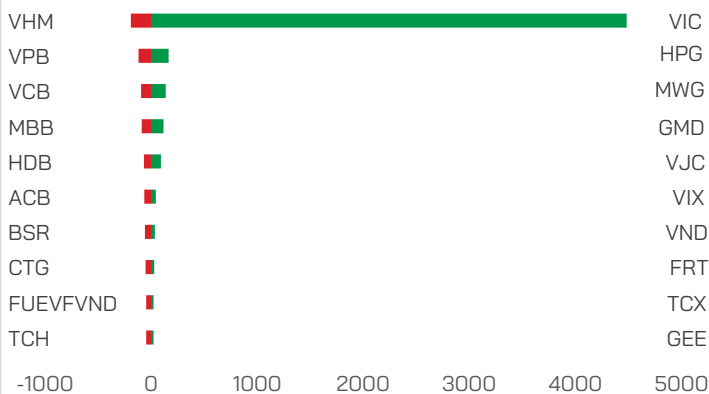
**Mua bán của Khối ngoại theo ngành (tỷ VND)**



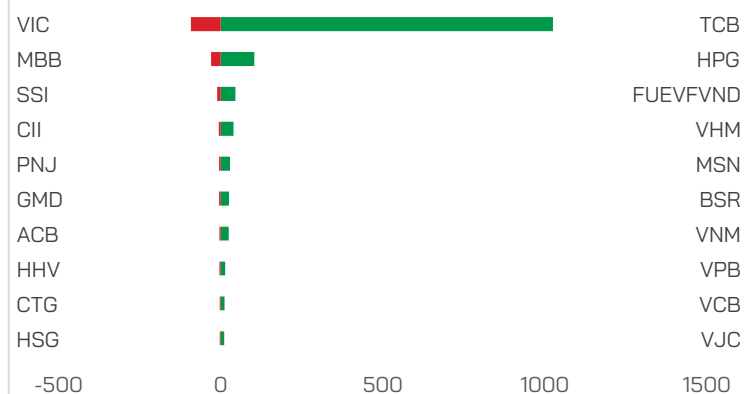
**Mua bán của Tự doanh theo ngành (tỷ VND)**



**Top mua bán của Khối ngoại (tỷ VND)**



**Top mua bán của Tự doanh (tỷ VND)**



## TUYÊN BỐ MIỄN TRỪ TRÁCH NHIỆM

Các thông tin về thị trường được cung cấp trên đây do Bộ phận Nghiên cứu và Phân tích thu thập từ các nguồn được coi là đáng tin cậy, tuy nhiên HDS không đảm bảo sự chính xác và đầy đủ của các nguồn thông tin này. Các nhận định trong bản báo cáo này được đưa ra dựa trên cơ sở phân tích chi tiết và cẩn thận, theo đánh giá chủ quan của chúng tôi, là hợp lý trong thời điểm đưa ra báo cáo.

Việc cung cấp các thông tin này chỉ phục vụ mục đích tham khảo, HDS không chịu bất kỳ trách nhiệm nào về bất kỳ tổn thất nào gây ra do việc sử dụng thông tin trên đây vào hoạt động kinh doanh. Các thông tin trên đây hoàn toàn có thể thay đổi theo diễn biến của thị trường và HDS không có trách nhiệm phải thông báo về những sự thay đổi này.

Bản tin này là sản phẩm và tài sản của HDS. Mọi hành vi sao chép sửa đổi, in ấn mà không có sự đồng ý của HDS đều là trái luật.

## LIÊN HỆ

### CÔNG TY CỔ PHẦN CHỨNG KHOÁN HD (HDS)

 [www.hdbs.vn](http://www.hdbs.vn)

### TRỤ SỞ CHÍNH

 23A-B Nguyễn Đình Chiểu, Phường Sài Gòn, TP. Hồ Chí Minh

 +84 287 3076966

 +84 286 2838666

### CHI NHÁNH HÀ NỘI

 Tầng 5, 32 Trần Hưng Đạo, Phường Cửa Nam, TP. Hà Nội

 +84 243 359 8866

 +84 243 351 8866

### PHÒNG NGHIÊN CỨU VÀ PHÂN TÍCH

 [hdbs.vn/tin-tuc-su-kien/trung-tam-phan-tich](http://hdbs.vn/tin-tuc-su-kien/trung-tam-phan-tich)

 [research@hdbs.vn](mailto:research@hdbs.vn)

Trung Tâm Phân Tích <GO>



Mở tài khoản <GO>

