



Mở tài khoản

Trung Tâm Phân Tích

🌐 23A-B Nguyễn Đình Chiểu, Phường Sài Gòn, TP. Hồ Chí Minh

☎ +84 287 3076966

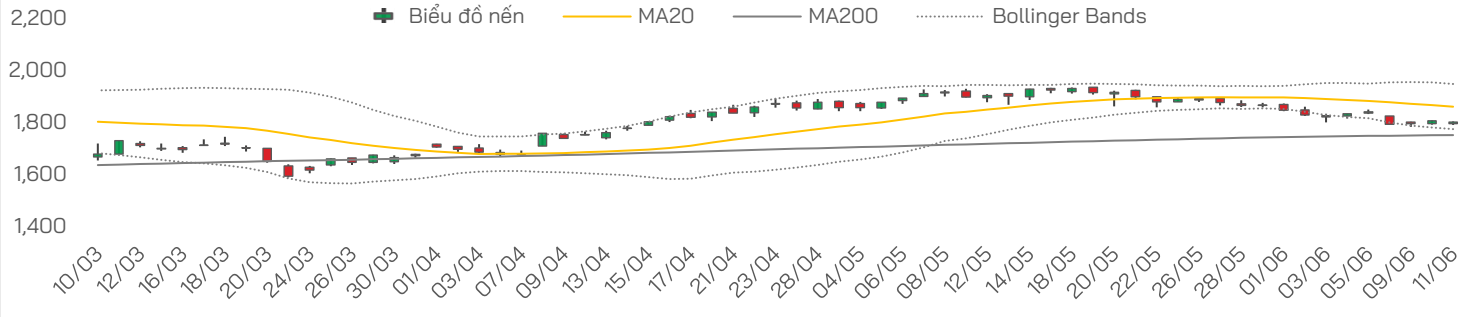


Vui lòng quét hoặc nhấp vào mã QR để tiếp tục



NHẬN ĐỊNH THỊ TRƯỜNG

Biến động VN-Index



Chỉ số	Tín hiệu	Diễn giải
VN-Index	Trung Tính	Một lần nữa đánh mất mốc 1,800 điểm, nhịp hồi kỹ thuật trong hai phiên trước chưa đủ bền vững
VN30	Trung Tính	Nhóm vốn hóa lớn tiếp tục là nguồn gây sức ép chính lên thị trường
VNMID	Trung Tính	Chưa lấy lại được động lực hồi phục rõ ràng, cấu trúc kỹ thuật yếu hơn so với nhóm VN30
VNSML	Tiêu Cực	Duy trì trạng thái đi ngang yếu, xu hướng ngắn và trung hạn của nhóm vốn hóa nhỏ chưa cải thiện rõ

Diễn biến phiên trước

- **Thị trường chịu áp lực bán ngay từ đầu phiên khi VN-Index có thời điểm giảm hơn 15 điểm**, sau đó thu hẹp dần biên độ giảm nhưng không đủ lực để lấy lại mốc tham chiếu. Trong phiên chiều, chỉ số tiếp tục giao dịch linh xình dưới vùng 1,800 điểm do lực cầu suy yếu và thanh khoản giảm sâu. Nhóm VN30 gây sức ép lên chỉ số chung khi giảm 0.70%, với 19 mã giảm và 8 mã tăng. Các cổ phiếu VHM, FPT, LPB, MWG, HPG, VJC và một số cổ phiếu bluechip khác gây tác động tiêu cực; trong khi STB, KBC, SBT đóng vai trò hỗ trợ cục bộ. Điểm sáng đáng chú ý nằm ở nhóm hóa chất tăng +2.9% gồm GVR, DPM, DGC và bất động sản khu công nghiệp gồm KBC, SIP, SZC giao dịch tích cực. Ngược lại, nhóm ngân hàng và chứng khoán tiếp tục điều chỉnh nhẹ, cho thấy dòng tiền dẫn dắt vẫn chưa quay lại rõ ràng.
- **VN-Index đóng cửa tại 1,798.6 điểm, giảm 5.10 điểm (-0.28%), quay lại dưới mốc tâm lý 1,800 điểm** sau hai phiên hồi phục nhẹ trước đó. Độ rộng thị trường nghiêng về chiều tiêu cực với 118 mã tăng và 178 mã giảm trên HOSE, cho thấy lực cầu vẫn khá yếu và chưa đủ sức duy trì trạng thái hồi phục. Thanh khoản tiếp tục suy giảm mạnh, tổng giá trị giao dịch 10,186.6 tỷ đồng. Đây là mức thanh khoản rất thấp, phản ánh tâm lý thận trọng cao độ và trạng thái đứng ngoài quan sát của dòng tiền ngắn hạn.

VN-Index	Tín hiệu	Diễn giải
MA	Trung Tính	Xu hướng ngắn hạn chịu áp lực nhưng xu hướng dài hạn chưa bị phá vỡ
RSI	Trung Tính	Động lượng ngắn hạn còn yếu nhưng áp lực bán đã không còn mở rộng mạnh như phiên giảm sâu trước đó
MACD	Trung Tính	Áp lực giảm hạ nhiệt nhưng động lượng hồi phục vẫn chưa được xác nhận
ADX	Trung Tính	Áp lực bán vẫn chiếm ưu thế nhưng chưa hình thành trạng thái giảm quyết liệt mới
Kháng cự	1,860 – 1,870	Kháng cự mạnh
Hỗ trợ	1,790 – 1,800	Hỗ trợ gần

Nhận định và Chiến lược

- **VN-Index giảm nhẹ trở lại và đóng cửa dưới mốc 1,800 điểm**, cho thấy nhịp hồi kỹ thuật trước đó chưa đủ sức hình thành xu hướng phục hồi bền vững. Điểm đáng chú ý là thanh khoản tiếp tục rơi xuống mức rất thấp, phản ánh tâm lý thận trọng cao và dòng tiền ngắn hạn chưa sẵn sàng quay lại. Dù áp lực bán không quá quyết liệt, việc chỉ số vẫn nằm dưới MA20 và MA50 cho thấy rủi ro ngắn hạn vẫn còn hiện hữu.
- **Trong phiên 12/06, vùng 1,790 – 1,800 điểm sẽ tiếp tục là vùng kiểm định quan trọng.** Nếu VN-Index giữ được vùng này và lực cầu cải thiện, chỉ số có thể hồi phục trở lại để kiểm định vùng 1,820 – 1,830 điểm. Tuy nhiên, nếu thanh khoản tiếp tục duy trì ở mức thấp và nhóm VN30 không hồi phục, thị trường có thể tiếp tục dao động âm ảm hoặc lùi về vùng 1,770 – 1,780 điểm để kiểm định lực cầu thấp hơn. Vùng 1,740 – 1,750 điểm quanh MA200 vẫn là hỗ trợ trung hạn quan trọng cần theo dõi.
- **Về chiến lược, nhà đầu tư ngắn hạn nên tiếp tục duy trì quan điểm phòng thủ**, hạn chế mua đuổi trong các nhịp hồi kỹ thuật và ưu tiên giữ tỷ trọng tiền mặt cao. Các vị thế ngắn hạn chỉ nên được xem xét với tỷ trọng nhỏ tại những cổ phiếu có tín hiệu dòng tiền riêng và nền giá ổn định hơn thị trường. Đối với nhà đầu tư trung – dài hạn, có thể tiếp tục theo dõi các cổ phiếu cơ bản tốt đã chiết khấu về vùng định giá hấp dẫn, ưu tiên nhóm ngân hàng, tiêu dùng, công nghệ thông tin và năng lượng.



Thị trường thế giới

Chỉ số	Điểm	Thay đổi	%+/-
Dow Jones	50,848.4	929.6	1.9%
S&P 500	7,394.1	127.1	1.8%
FTSE Index	10,303.9	49.1	0.5%
DAX	24,209.7	14.4	0.1%
Hang Seng	24,249.3	-158.7	-0.7%
KOSPI	7,764.0	33.1	0.4%
Singapore	4,988.1	29.3	0.6%

Thị trường Việt Nam

Chỉ số	Điểm	Thay đổi	%+/-
VN-Index	1,798.6	-5.1	-0.3%
VN30	1,947.3	-13.7	-0.7%
VNMID	2,107.6	-9.2	-0.4%
VNSML	1,343.4	0.6	0.0%

Giá dầu và giá vàng

Hàng hóa	Giá	% Ngày	% Tuần
Dầu WTI	86.5	-6.5%	-7.0%
Dầu Brent	89.2	-4.2%	-6.2%
Vàng thế giới	4,210.9	4.0%	-5.9%
SJC - mua	131.0	-3.0%	-14.7%
SJC - bán	136.0	-2.9%	-13.1%

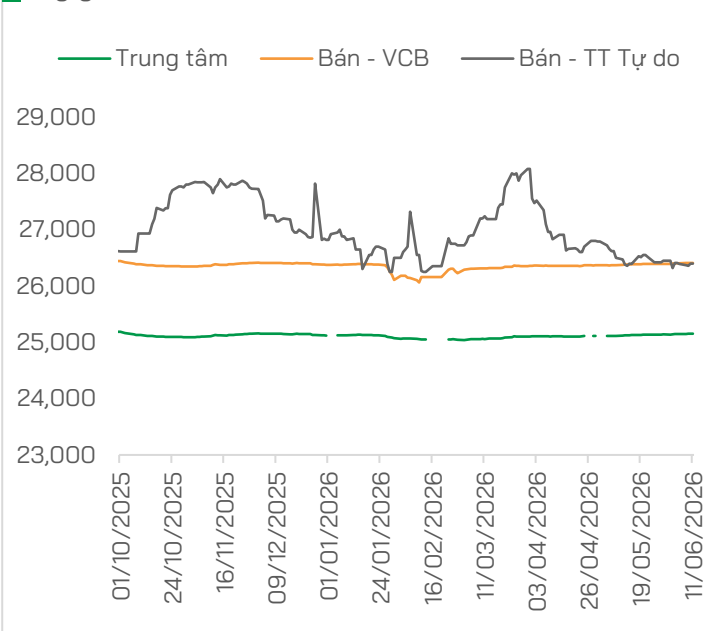
THẾ GIỚI

- **Thị trường chứng khoán Mỹ** phục hồi nhẹ với chỉ số Dow Jones tăng 1.9%, S&P 500 tăng 1.8%, Nasdaq tăng 2.5%, nhờ vào thông tin về đợt IPO dự kiến của SpaceX và những tín hiệu mới từ phía Mỹ về cuộc hòa đàm Mỹ - Iran.
- **Căng thẳng Mỹ - Iran:** Iran tuyên bố đóng Eo biển Hormuz và cảnh báo tàu thuyền đi qua khu vực, Mỹ cho rằng tuyến hàng hải vẫn hoạt động và thông báo hủy các cuộc tấn công vào Iran; tuy nhiên rủi ro đứt gãy nguồn cung dầu và LNG tiếp tục gia tăng.
- **G7** đưa cuộc chiến tại Iran và Ukraine, mất cân bằng thương mại và phụ thuộc khoáng sản vào chương trình nghị sự ngày 15-17/6.
- **EU** công bố gói trừng phạt 21 nhằm hạn chế năng lực vận chuyển LNG của Nga khiến sự cạnh tranh mua LNG gia tăng tại châu Á.
- **Mỹ vượt Nga và Ả Rập** trở thành nước xuất khẩu dầu lớn nhất thế giới với lượng xuất khẩu tháng 5 đạt 10.5 triệu thùng/ngày; củng cố vai trò của Mỹ trong chuỗi cung ứng năng lượng toàn cầu.

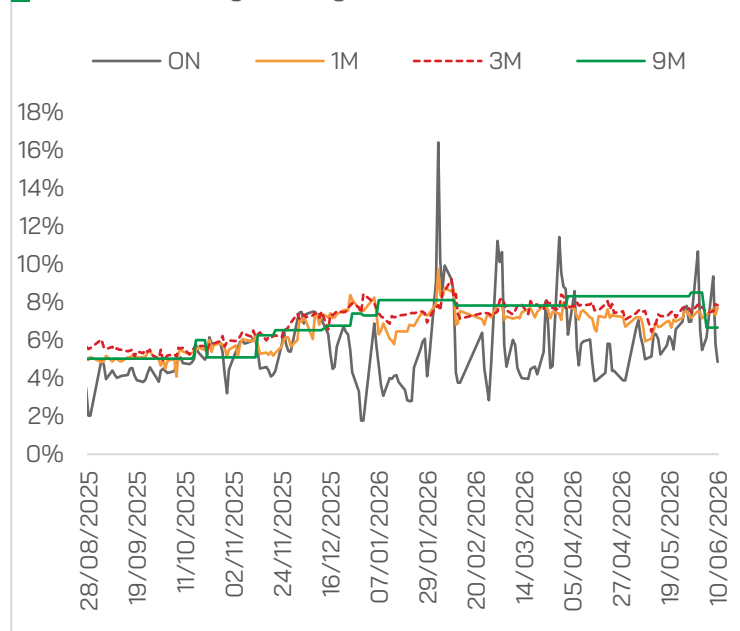
VIỆT NAM

- **Tỷ giá trung tâm USD/VND** tiếp tục được điều chỉnh tăng nhẹ lên mức 25,155 VND, trong khi trên thị trường quốc tế, USD giảm so với các đồng tiền chủ chốt khác sau khi Mỹ - Iran có dấu hiệu đạt được thỏa thuận mới.
- **Phó Thủ tướng Phạm Gia Túc** tiếp Phó Ngoại trưởng Mỹ trong bối cảnh hai bên tăng cường đối thoại kinh tế và ngoại giao; tạo nền tảng tích cực cho thương mại, đầu tư và chuỗi cung ứng.
- **Hà Nội** đề xuất khai thác quỹ đất bãi sông với quy mô 36,266 ha để phát triển nông nghiệp, du lịch và không gian dịch vụ; hỗ trợ nhóm hạ tầng, du lịch, bất động sản sinh thái.
- **Bộ Tài chính** thúc đẩy sửa đổi Luật Hải quan, cho phép nộp hồ sơ điện tử, giúp giảm chi phí thông quan và hỗ trợ thương mại điện tử xuyên biên giới.
- **TP.HCM** tổ chức hội nghị nâng cao năng lực hội nhập thị trường Bắc Mỹ cho ngành nội - ngoại thất, trong bối cảnh Hoa Kỳ đã mở 82 vụ điều tra phòng vệ thương mại với hàng hóa Việt Nam.

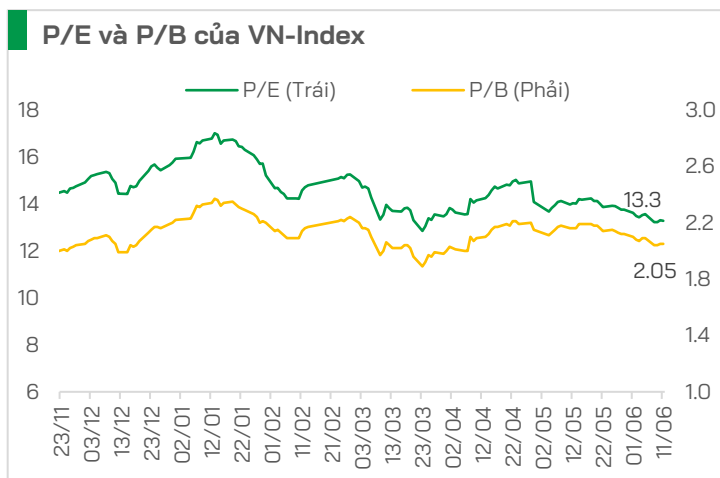
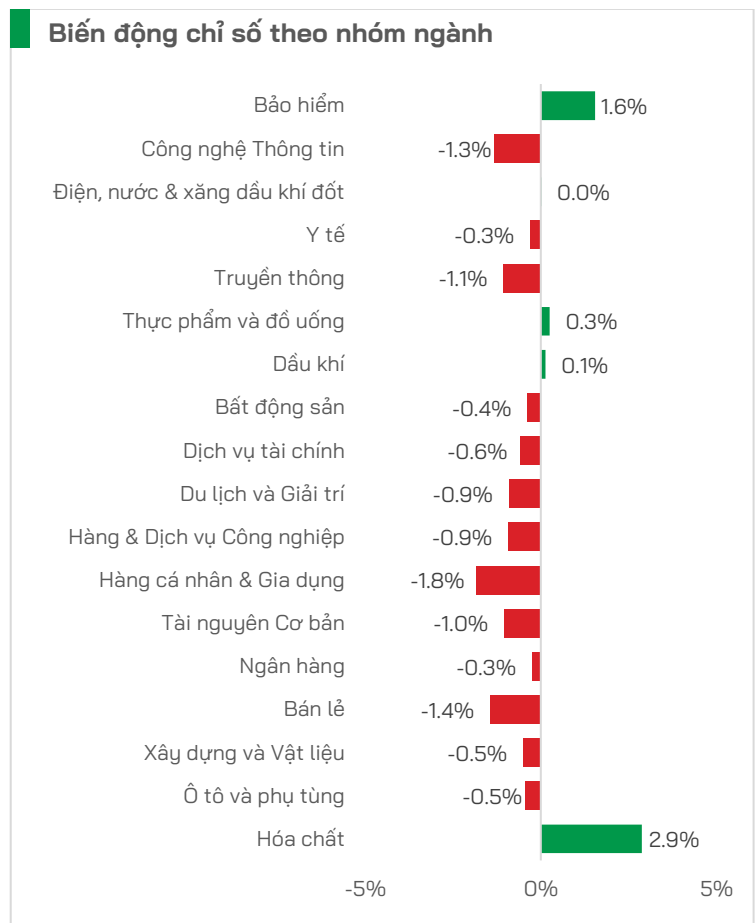
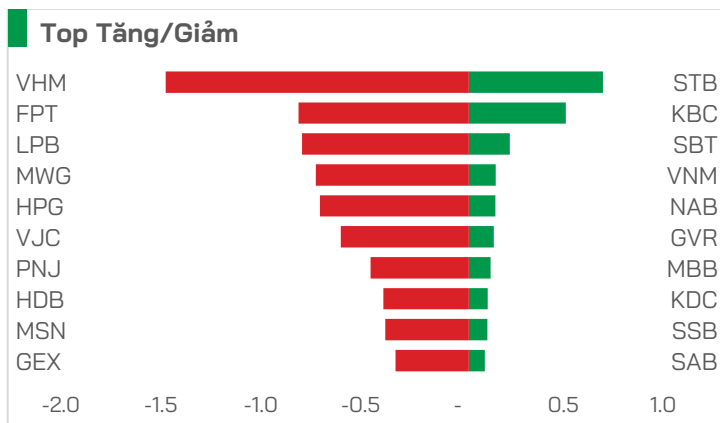
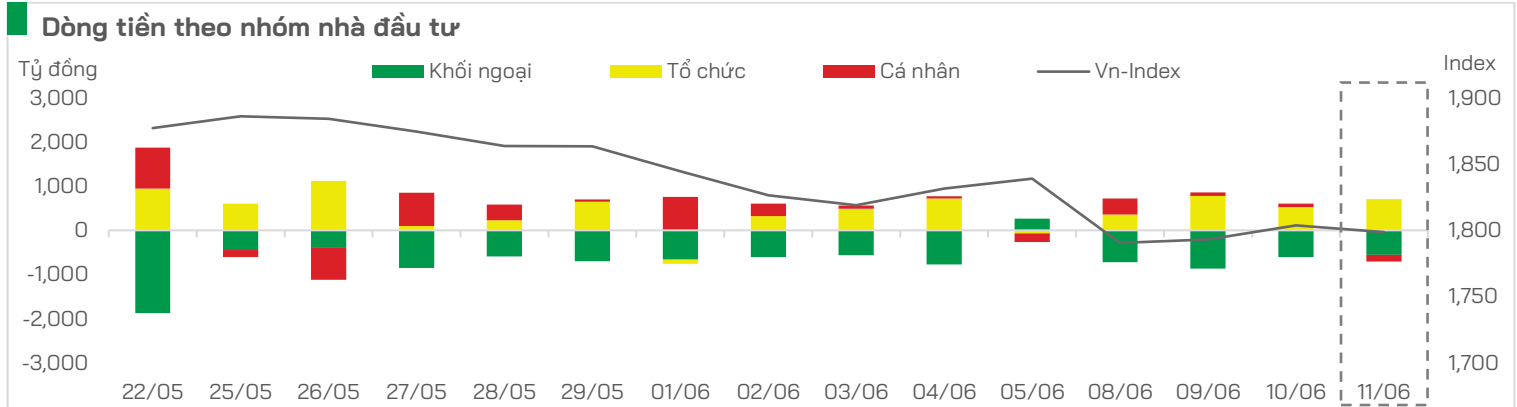
Tỷ giá USD/VND



Lãi suất liên ngân hàng



Nguồn: FiinX, HDS Research



TIN DOANH NGHIỆP

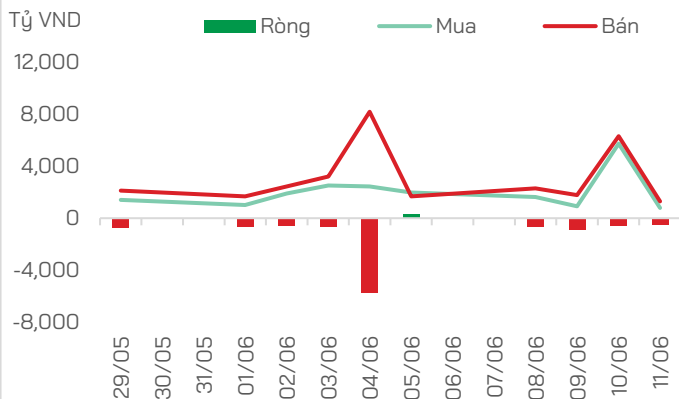
- o **GAS:** Tiếp nhận khoảng 120,000 tấn LNG và LPG, trong đó 73,000 tấn LNG từ Canada và 45,000 tấn LPG từ Hoa Kỳ; nguồn hàng giúp đảm bảo cung ứng điện khí, công nghiệp và dân dụng trong giai đoạn cao điểm nhu cầu.
- o **XTSC:** Bổ nhiệm ông Nguyễn Nam Hưng giữ chức Chủ tịch HĐQT trong bối cảnh lợi nhuận quý I/2026 tăng mạnh.
- o **GCF:** Bổ sung kế hoạch mua lại 4 triệu cổ phiếu tại ĐHĐCĐ tương đương 9.2% lượng lưu hành nhằm giảm vốn điều lệ.
- o **PTB:** Thông qua kế hoạch chào bán gần 20.1 triệu cổ phiếu cho cổ đông hiện hữu với giá 12,000 đồng/cp, dự kiến huy động gần 241 tỷ đồng. Nguồn vốn chủ yếu dùng để trả nợ và mở rộng sản xuất, qua đó giảm áp lực tài chính.

- o **REE:** Ghi nhận nhóm quỹ ngoại Platinum Victory đăng ký mua thêm gần 20.5 triệu cổ phiếu trong thời gian 15/6-14/7. Nếu thành công có thể tăng tỷ lệ sở hữu nước ngoài và hỗ trợ kỷ vọng với nhóm hạ tầng - điện nước.
- o **SAM:** Phát hành thành công gần 23 triệu cổ phiếu trả cổ tức, qua đó nâng vốn điều lệ lên hơn 4,000 tỷ đồng.
- o **C32:** Đề nghị cơ quan chức năng điều tra dấu hiệu thâm tóm sau chuỗi 9 phiên tăng trần bất thường.
- o **CC1:** Dự kiến chào bán riêng lẻ 100 triệu cổ phiếu với giá 11,100 đồng/cổ phiếu từ ngày 15-17/6, qua đó có thể nâng vốn điều lệ lên 4,979.06 tỷ đồng. Nguồn vốn hướng vào các dự án hạ tầng PPP, hỗ trợ năng lực thi công và backlog.

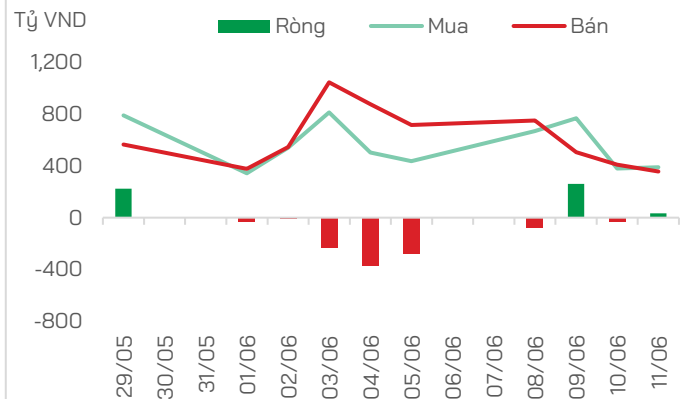


GIAO DỊCH KHỐI NGOẠI VÀ TỰ DOANH

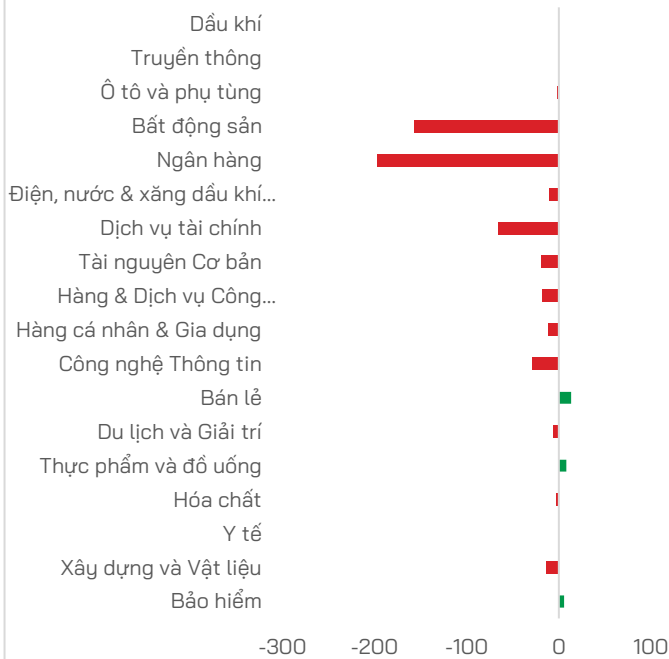
Mua bán của Khối ngoại



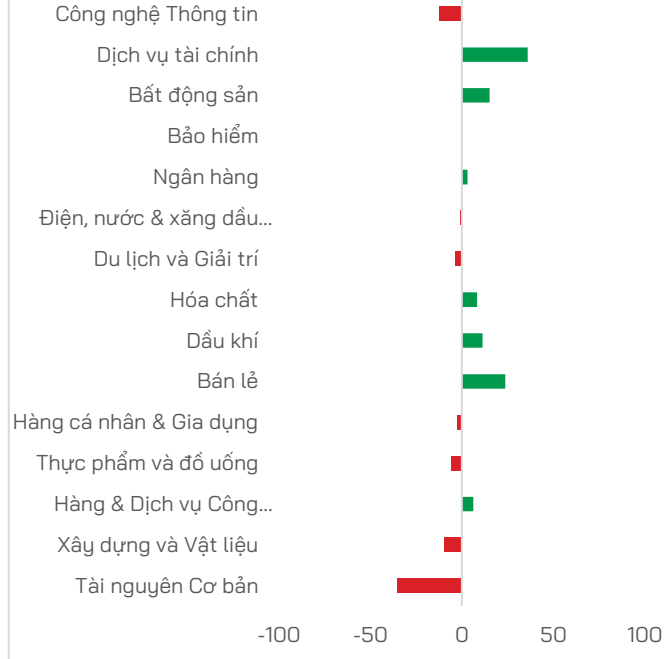
Mua bán của Tự doanh



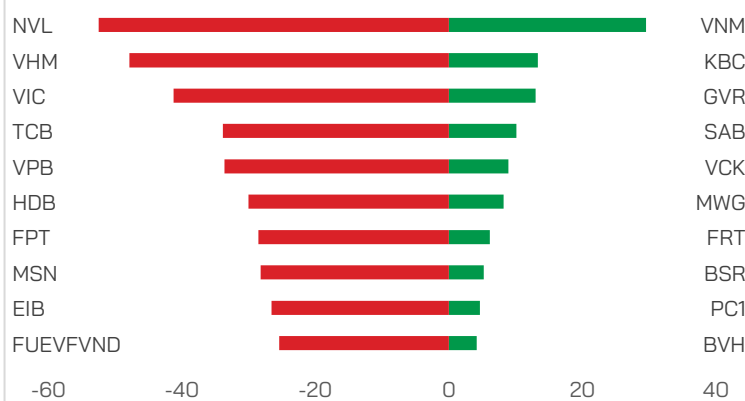
Mua bán của Khối ngoại theo ngành (tỷ VND)



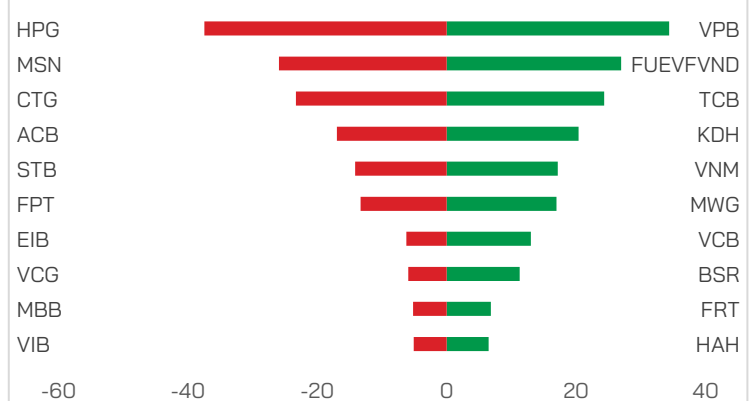
Mua bán của Tự doanh theo ngành (tỷ VND)



Top mua bán của Khối ngoại (tỷ VND)



Top mua bán của Tự doanh (tỷ VND)



Nguồn: FiiX, HDS Research

TUYÊN BỐ MIỄN TRỪ TRÁCH NHIỆM

Các thông tin về thị trường được cung cấp trên đây do Bộ phận Nghiên cứu và Phân tích thu thập từ các nguồn được coi là đáng tin cậy, tuy nhiên HDS không đảm bảo sự chính xác và đầy đủ của các nguồn thông tin này. Các nhận định trong bản báo cáo này được đưa ra dựa trên cơ sở phân tích chi tiết và cẩn thận, theo đánh giá chủ quan của chúng tôi, là hợp lý trong thời điểm đưa ra báo cáo.

Việc cung cấp các thông tin này chỉ phục vụ mục đích tham khảo, HDS không chịu bất kỳ trách nhiệm nào về bất kỳ tổn thất nào gây ra do việc sử dụng thông tin trên đây vào hoạt động kinh doanh. Các thông tin trên đây hoàn toàn có thể thay đổi theo diễn biến của thị trường và HDS không có trách nhiệm phải thông báo về những sự thay đổi này.

Bản tin này là sản phẩm và tài sản của HDS. Mọi hành vi sao chép sửa đổi, in ấn mà không có sự đồng ý của HDS đều là trái luật.

LIÊN HỆ

CÔNG TY CỔ PHẦN CHỨNG KHOÁN HD (HDS)

 www.hdbs.vn

TRỤ SỞ CHÍNH

 23A-B Nguyễn Đình Chiểu, Phường Sài Gòn, TP. Hồ Chí Minh

 +84 287 3076966

 +84 286 2838666

CHI NHÁNH HÀ NỘI

 Tầng 5, 32 Trần Hưng Đạo, Phường Cửa Nam, TP. Hà Nội

 +84 243 359 8866

 +84 243 351 8866

PHÒNG NGHIÊN CỨU VÀ PHÂN TÍCH

 hdbs.vn/tin-tuc-su-kien/trung-tam-phan-tich

 research@hdbs.vn

Trung Tâm Phân Tích <GO>



Mở tài khoản <GO>

