



Mở tài khoản

Trung Tâm Phân Tích

🌐 23A-B Nguyễn Đình Chiểu, Phường Sài Gòn, TP. Hồ Chí Minh

☎ +84 287 3076966

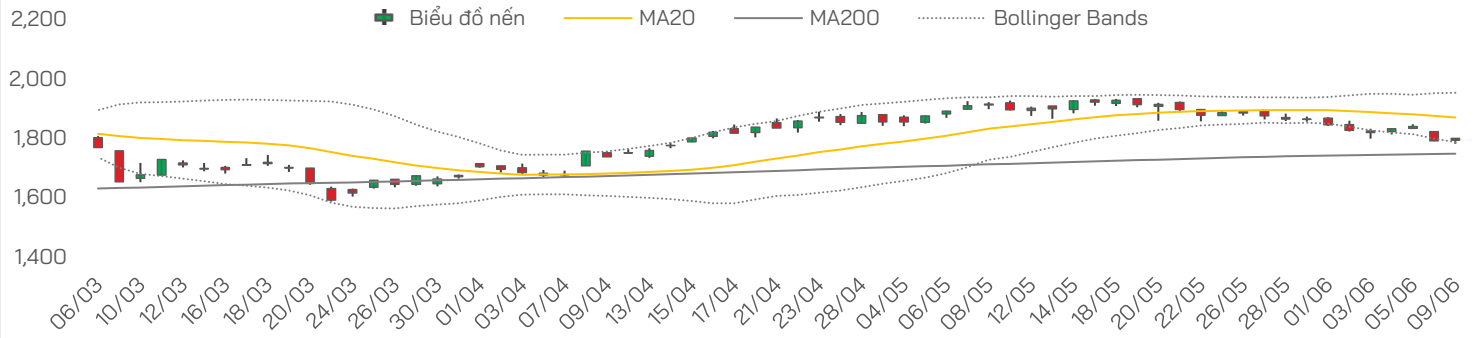


Vui lòng quét hoặc nhấp vào mã QR để tiếp tục



NHẬN ĐỊNH THỊ TRƯỜNG

Biến động VN-Index



Chỉ số	Tín hiệu	Diễn giải
VN-Index	Tiêu Cực	Hồi phục nhẹ nhưng chưa lấy lại vùng hỗ trợ quan trọng 1,800-1,810
VN30	Trung Tính	Tích cực hơn VN-Index nhờ lực kéo từ nhóm ngân hàng và bluechip nhưng chưa xác nhận hồi phục bền vững
VNMID	Trung Tính	Phục hồi nhẹ sau phiên giảm mạnh nhưng dòng tiền hồi phục chủ yếu mang tính chọn lọc và không có sự lan tỏa
VNSML	Tiêu Cực	Tiếp tục phản ánh trạng thái dòng tiền đầu cơ yếu và thiếu sự lan tỏa, xu hướng chung chưa ổn định

Diễn biến phiên trước

- **Thị trường hồi phục nhẹ ngay từ đầu phiên khi VN-Index lấy lại mốc tâm lý 1,800 điểm** nhưng lực cầu không duy trì đủ mạnh khiến chỉ số hạ độ cao và đi ngang quanh tham chiếu trong phần lớn thời gian còn lại. Dòng tiền vẫn ở trạng thái thận trọng do thiếu vắng thông tin hỗ trợ mới, trong khi thanh khoản giảm hơn 26% về khối lượng và khoảng 27% về giá trị so với phiên trước. Nhóm ngân hàng là điểm sáng chính, nổi bật là ACB +4.95% với thanh khoản dẫn đầu thị trường, theo sau đó là STB +3.15% và VPB +1.17%. Một số mã như MSN, HPG, FPT, MWG, VCK cũng hồi phục nhẹ. Ngược lại, nhóm bất động sản gồm bộ ba họ Vin là VIC, VHM, VRE cùng với NVL và theo sau là nhóm dầu khí BSR, GAS, PLX tiếp tục gây sức ép dù mức giảm không quá lớn.
- **VN-Index đóng cửa tại 1,793 điểm, tăng nhẹ 2.52 điểm (+0.14%)** sau phiên giảm mạnh trước đó. Độ rộng thị trường trên HOSE cải thiện với 174 mã tăng và 128 mã giảm, cho thấy lực cầu bắt đáy đã xuất hiện trở lại ở một số nhóm cổ phiếu. Tuy nhiên, thanh khoản tiếp tục suy giảm mạnh khi tổng khối lượng giao dịch đạt 528.3 triệu cổ phiếu, tương ứng tổng giá trị giao dịch 13,776 tỷ đồng, giảm -27.63% so với phiên trước và -27.62% so với trung bình 5 phiên gần nhất, thấp nhất trong vòng một năm qua.

VN-Index	Tín hiệu	Diễn giải
MA	Trung Tính	Xu hướng dài hạn chưa bị phá vỡ nhưng xu hướng ngắn hạn và trung hạn đang chịu áp lực
RSI	Tiêu Cực	Duy trì sâu trong vùng quá bán, phản ánh áp lực bán đã đẩy chỉ số vào trạng thái suy yếu mạnh trong ngắn hạn
MACD	Tiêu Cực	Động lực giảm chiếm ưu thế; rủi ro ngắn hạn vẫn cao dù chỉ số có phiên hồi nhẹ
ADX	Tiêu Cực	Xu hướng giảm ngắn hạn đang có độ mạnh nhất định và bên bán vẫn chiếm ưu thế
Kháng cự	1,800 – 1,810	Kháng cự gần
Hỗ trợ	1,780 – 1,790	Hỗ trợ gần

Nhận định và Chiến lược

- **VN-Index có phiên hồi nhẹ sau nhịp giảm sâu, nhưng chất lượng phục hồi chưa thuyết phục khi thanh khoản tiếp tục suy giảm và chỉ số chưa lấy lại được vùng 1,800 – 1,810 điểm.** Điểm tích cực là độ rộng thị trường cải thiện và nhóm ngân hàng xuất hiện lực cầu bắt đáy, đặc biệt tại ACB và STB. Tuy nhiên, áp lực từ nhóm Vingroup và dầu khí vẫn còn, trong khi các tín hiệu kỹ thuật như MACD, ADX và vị trí của chỉ số dưới MA20/MA50 cho thấy xu hướng ngắn hạn vẫn nghiêng về thận trọng.
- **Trong phiên 10/06, VN-Index nhiều khả năng tiếp tục dao động quanh vùng 1,780 – 1,810 điểm.** Nếu chỉ số lấy lại được vùng 1,800 – 1,810 điểm với thanh khoản cải thiện, nhịp hồi kỹ thuật có thể mở rộng lên vùng 1,820 – 1,830 điểm. Ngược lại, nếu VN-Index tiếp tục thất bại tại vùng 1,800 điểm, rủi ro kiểm định lại vùng 1,780 – 1,790 điểm, thậm chí sâu hơn là 1,740 – 1,750 điểm, vẫn cần được lưu ý.
- **Về chiến lược, nhà đầu tư ngắn hạn nên tiếp tục ưu tiên phòng thủ,** duy trì tỷ trọng cổ phiếu ở mức thấp và hạn chế mua đuổi trong các nhịp hồi kỹ thuật. Các vị thế giải ngân mới chỉ nên thực hiện thăm dò với tỷ trọng nhỏ tại các cổ phiếu có nền tảng cơ bản tốt, định giá hấp dẫn và có tín hiệu dòng tiền riêng. Nhà đầu tư trung – dài hạn có thể tiếp tục theo dõi nhóm ngân hàng, tiêu dùng, công nghệ thông tin và năng lượng khi nhiều cổ phiếu đã chiết khấu về vùng định giá tương đối thấp.



Thị trường thế giới

Chỉ số	Điểm	Thay đổi	%+/-
Dow Jones	50,870.9	84.9	0.2%
S&P 500	7,386.4	-19.3	-0.3%
FTSE Index	10,227.3	-145.9	-1.4%
DAX	24,433.1	-183.2	-0.7%
Hang Seng	24,565.9	-91.2	-0.4%
KOSPI	8,096.9	-201.2	8.2%
Singapore	5,023.3	0.0	0.0%

Thị trường Việt Nam

Chỉ số	Điểm	Thay đổi	%+/-
VN-Index	1,793.1	2.5	0.1%
VN30	1,951.9	15.1	0.8%
VNMID	2,098.1	8.8	0.4%
VNSML	1,338.0	1.6	0.1%

Giá dầu và giá vàng

Hàng hóa	Giá	% Ngày	% Tuần
Dầu WTI	89.2	-2.4%	-4.9%
Dầu Brent	91.5	-3.0%	-4.7%
Vàng thế giới	4,222.1	-2.4%	-5.9%
SJC - mua	138.8	-4.7%	-10.2%
SJC - bán	143.8	-3.9%	-8.7%

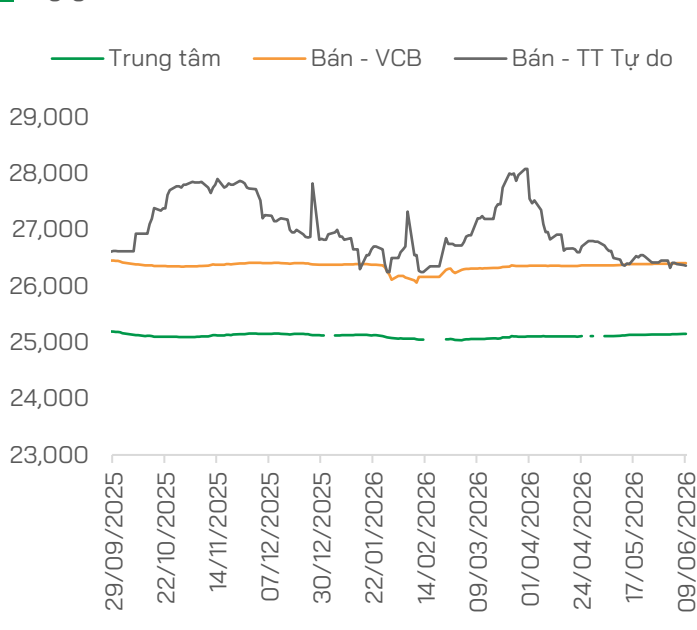
THẾ GIỚI

- **Thị trường chứng khoán Mỹ** trải qua đợt biến động mạnh do cổ phiếu ngành bán dẫn và AI đang gây áp lực khiến S&P 500 và Nasdaq đều giảm nhẹ, trong khi chỉ số Dow Jones vẫn cho thấy khả năng phục hồi.
- **Bộ Quốc phòng Mỹ** thông báo sẽ hạn chế mua sản phẩm và dịch vụ từ các doanh nghiệp bị cáo buộc là có liên hệ với quân đội Trung Quốc, tăng rủi ro phân tách chuỗi cung ứng năng lượng sạch, pin và công nghệ.
- **Iraq và UAE** đang đẩy nhanh kế hoạch mở rộng đường ống dẫn dầu nhằm giảm tác động từ việc eo biển Hormuz đóng cửa
- **Tổng thống Mỹ Donald Trump** khẳng định Mỹ đang chiếm ưu thế trong cuộc đối đầu với Iran và cho biết một thỏa thuận mới với Tehran đang tới giai đoạn cuối cùng.

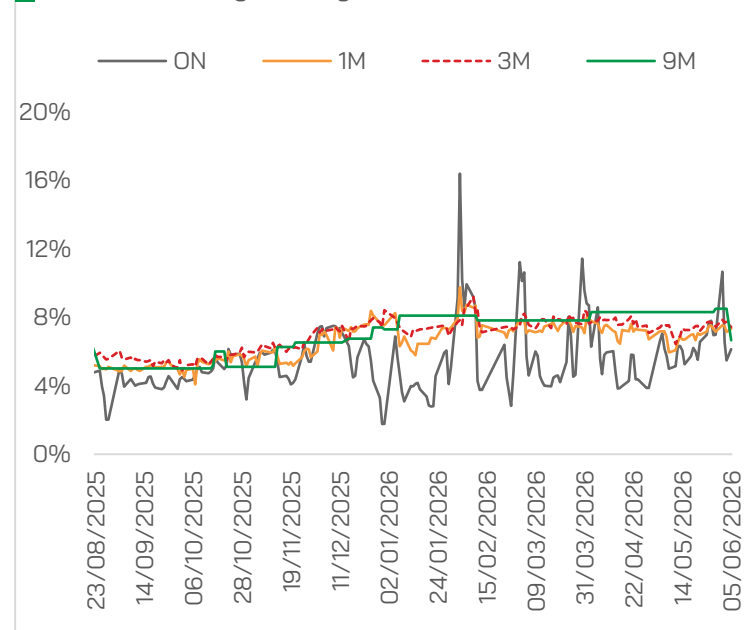
VIỆT NAM

- **Đồng USD** giảm nhẹ so với các đồng tiền chủ chốt trên DXY, trong khi tỷ giá trung tâm USD/VND được công bố đi ngang ở mức 25,151 đồng.
- **TP.HCM làm việc với Cục Xuất nhập khẩu** về triển khai Chiến lược phát triển dịch vụ logistics Việt Nam giai đoạn 2025-2035; định hướng đưa logistics thành ngành kinh tế mũi nhọn hỗ trợ thương mại của vùng kinh tế phía Nam.
- **Bộ Xây dựng** yêu cầu các hãng hàng không lớn rà soát các thỏa thuận mua máy bay từ Mỹ; động thái có thể tác động tới kế hoạch đội bay và quan hệ thương mại Việt Nam - Mỹ.
- **Phó Thủ tướng Lê Tiến Châu** làm việc với lãnh đạo JICA tại Tokyo nhằm thúc đẩy hợp tác Việt Nam - Nhật Bản trong các lĩnh vực mới, duy trì kỳ vọng dòng vốn ODA, hỗ trợ kỹ thuật và hợp tác hạ tầng chất lượng cao.
- **TP Cần Thơ** làm việc với đoàn doanh nghiệp Singapore, tập trung tìm cơ hội hợp tác các lĩnh vực công nghệ; hỗ trợ thu hút FDI và mở rộng kết nối đầu tư.

Tỷ giá USD/VND



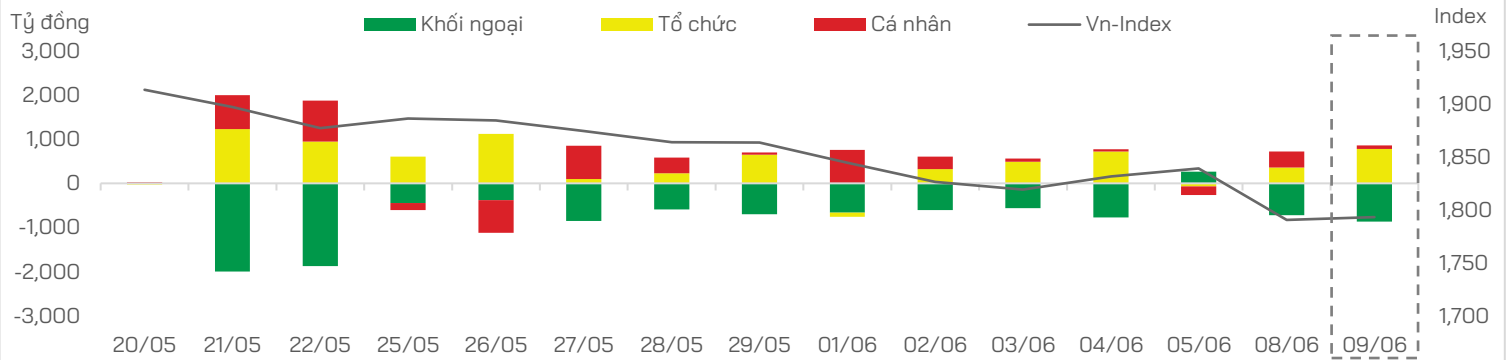
Lãi suất liên ngân hàng



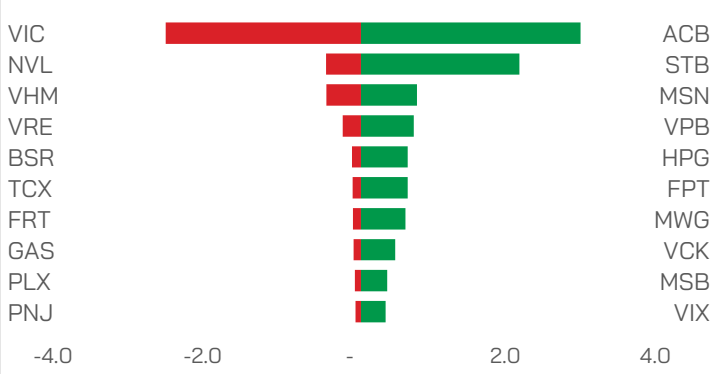
Nguồn: FiinX, HDS Research



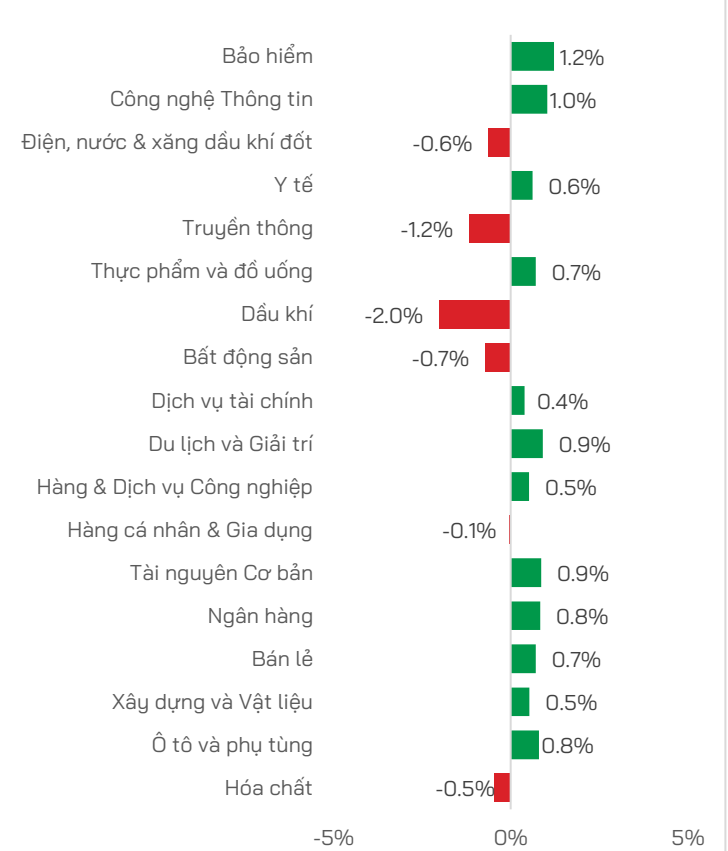
Dòng tiền theo nhóm nhà đầu tư



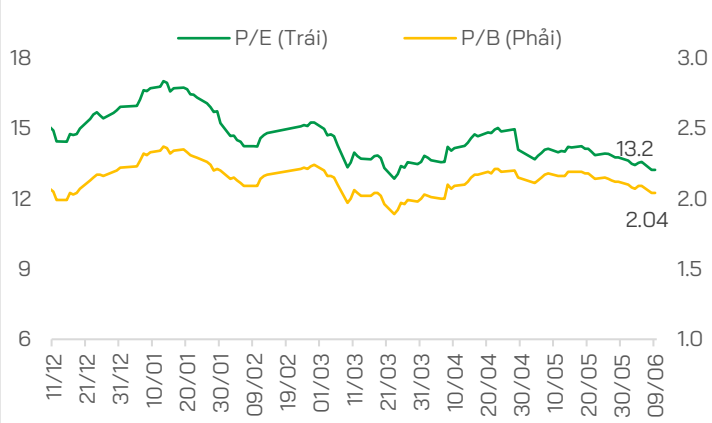
Top Tăng/Giảm



Biến động chỉ số theo nhóm ngành



P/E và P/B của VN-Index



TIN DOANH NGHIỆP

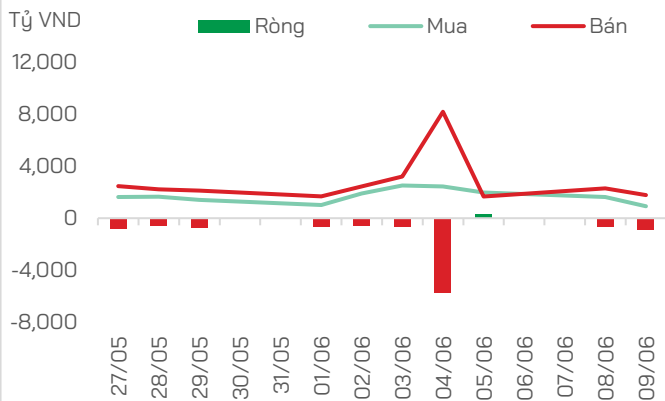
- o **TV3:** Công bố thông tin bất tạm giam Chủ tịch HĐQT, Tổng Giám đốc và Kế toán trưởng, sự kiện làm gia tăng mức độ thận trọng với nhóm hạ tầng điện có liên quan.
- o **HDB:** Đặt mục tiêu lợi nhuận trước thuế năm 2026 đạt 30,100 tỷ đồng, tăng 41% so với năm trước, đồng thời dự kiến cổ tức ở mức 30%.
- o **DFC:** Chốt quyền chia cổ tức tiền mặt ngày 17/6, phản ánh nền tảng ổn định của doanh nghiệp sau năm lãi kỷ lục.
- o **TRC:** Công bố tài liệu ĐHCĐ thường niên 2026, đặt mục tiêu lợi nhuận sau thuế tối thiểu 491.27 tỷ đồng, tổng doanh thu và thu nhập khác tối thiểu 1,013.85 tỷ đồng.

- o **HBC:** Trình phương án phát hành riêng lẻ 46.9 triệu cổ phiếu giá 10,000 đồng/cổ phiếu để hoán đổi 469.17 tỷ đồng nợ với 96 công ty, hỗ trợ giảm áp lực công nợ, đồng thời đặt mục tiêu doanh thu 2026 đạt 10,000 tỷ đồng và lợi nhuận sau thuế 250 tỷ đồng.
- o **TV2:** Công bố tài liệu ĐHCĐ thường niên 2026 với phương án miễn nhiệm và bầu bổ sung nhiều vị trí lãnh đạo chủ chốt, sau khi Chủ tịch HĐQT và Kế toán trưởng bị khởi tố.
- o **ANV:** Đặt kế hoạch năm 2026 với doanh thu 7,700 tỷ đồng và lợi nhuận sau thuế 1,070 tỷ đồng, tăng 7.1% so với năm 2025, kỳ vọng phục hồi lợi nhuận của nhóm thủy sản xuất khẩu.

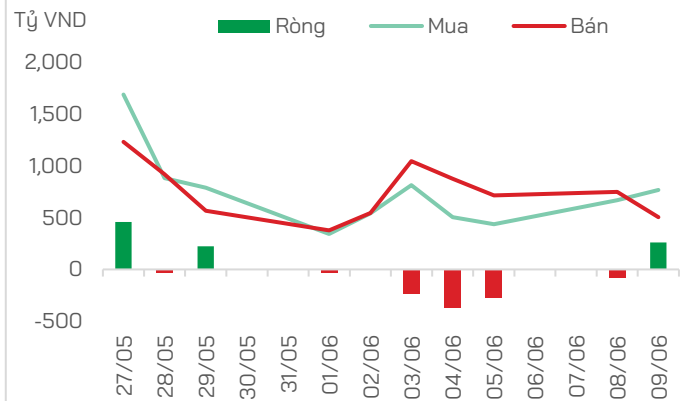


GIAO DỊCH KHỐI NGOẠI VÀ TỰ DOANH

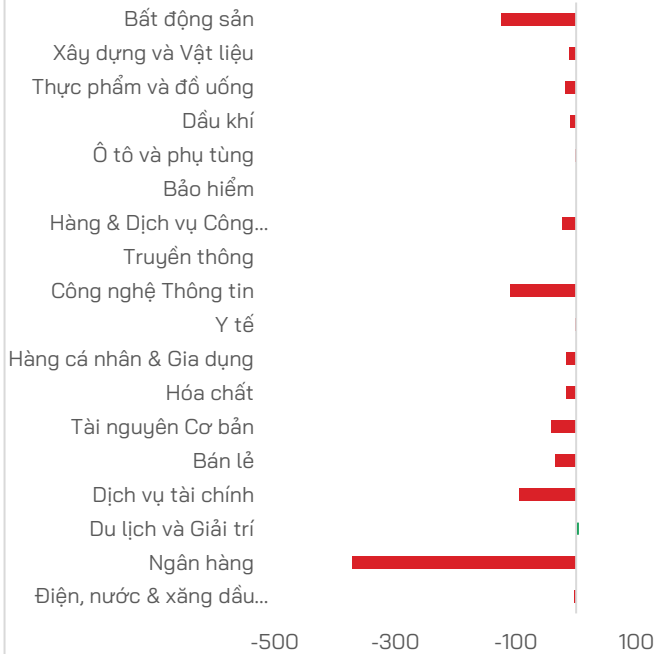
Mua bán của Khối ngoại



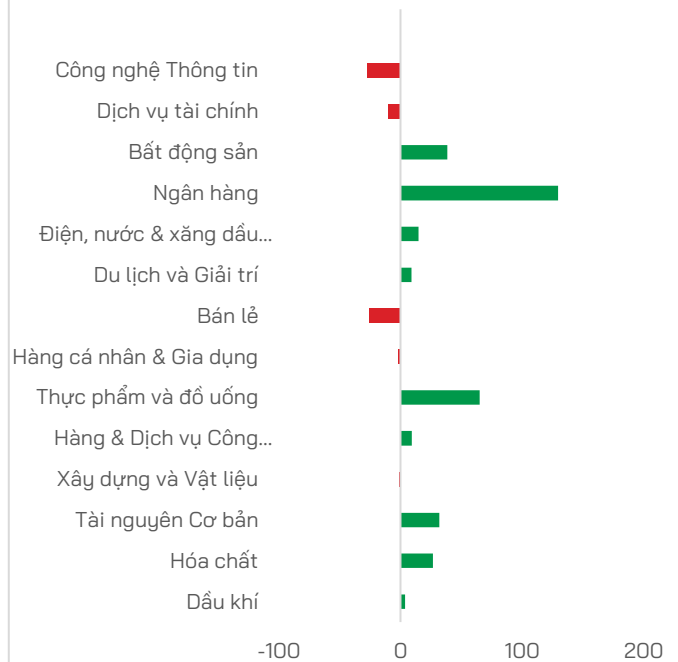
Mua bán của Tự doanh



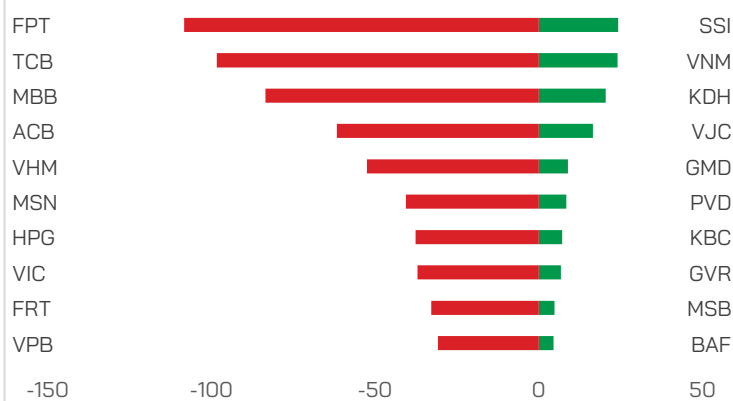
Mua bán của Khối ngoại theo ngành (tỷ VND)



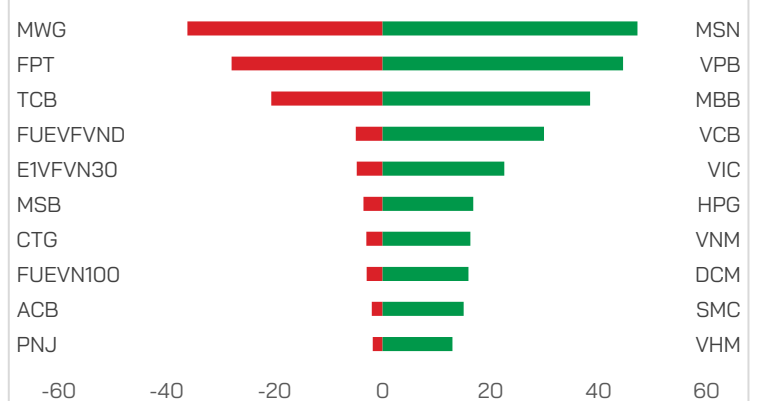
Mua bán của Tự doanh theo ngành (tỷ VND)



Top mua bán của Khối ngoại (tỷ VND)



Top mua bán của Tự doanh (tỷ VND)



Nguồn: FiinX, HDS Research

TUYÊN BỐ MIỄN TRỪ TRÁCH NHIỆM

Các thông tin về thị trường được cung cấp trên đây do Bộ phận Nghiên cứu và Phân tích thu thập từ các nguồn được coi là đáng tin cậy, tuy nhiên HDS không đảm bảo sự chính xác và đầy đủ của các nguồn thông tin này. Các nhận định trong bản báo cáo này được đưa ra dựa trên cơ sở phân tích chi tiết và cẩn thận, theo đánh giá chủ quan của chúng tôi, là hợp lý trong thời điểm đưa ra báo cáo.

Việc cung cấp các thông tin này chỉ phục vụ mục đích tham khảo, HDS không chịu bất kỳ trách nhiệm nào về bất kỳ tổn thất nào gây ra do việc sử dụng thông tin trên đây vào hoạt động kinh doanh. Các thông tin trên đây hoàn toàn có thể thay đổi theo diễn biến của thị trường và HDS không có trách nhiệm phải thông báo về những sự thay đổi này.


Bản tin này là sản phẩm và tài sản của HDS. Mọi hành vi sao chép sửa đổi, in ấn mà không có sự đồng ý của HDS đều là trái luật.

LIÊN HỆ

CÔNG TY CỔ PHẦN CHỨNG KHOÁN HD (HDS)

 www.hdbs.vn

TRỤ SỞ CHÍNH

 23A-B Nguyễn Đình Chiểu, Phường Sài Gòn, TP. Hồ Chí Minh

 +84 287 3076966

 +84 286 2838666

CHI NHÁNH HÀ NỘI

 Tầng 5, 32 Trần Hưng Đạo, Phường Cửa Nam, TP. Hà Nội

 +84 243 359 8866

 +84 243 351 8866

PHÒNG NGHIÊN CỨU VÀ PHÂN TÍCH

 hdbs.vn/tin-tuc-su-kien/trung-tam-phan-tich

 research@hdbs.vn

Trung Tâm Phân Tích <GO>



Mở tài khoản <GO>

