



Mở tài khoản

Trung Tâm Phân Tích

 23A-B Nguyễn Đình Chiểu, Phường Sài Gòn, TP. Hồ Chí Minh

 +84 287 3076966

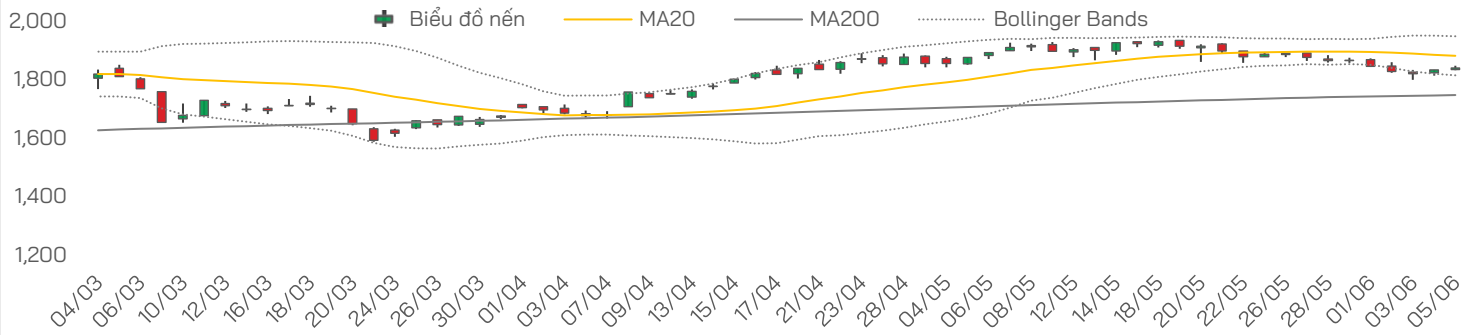


Vui lòng quét hoặc nhấp vào mã QR để tiếp tục



**NHẬN ĐỊNH THỊ TRƯỜNG**

**Biến động VN-Index**



**Chỉ số Tín hiệu Diễn giải**

<b>VN-Index</b>	<b>Trung Tính</b>	Trong trạng thái hồi phục nhưng tín hiệu kỹ thuật vẫn chưa đủ xác nhận đảo chiều xu hướng
<b>VN30</b>	<b>Trung Tính</b>	Chưa có sự đồng thuận rõ ràng, khi sắc xanh chỉ tập trung ở một số mã và phần lớn cổ phiếu còn lại biến động hẹp
<b>VNMID</b>	<b>Tiêu Cực</b>	Nhóm midcap vẫn chịu áp lực điều chỉnh dù VN-Index tăng điểm, mặt bằng chung chưa có sự cải thiện
<b>VNSML</b>	<b>Tiêu Cực</b>	Dòng tiền đầu cơ duy trì ở mức thấp, tiếp tục phản ánh trạng thái yếu của nhóm vốn hóa nhỏ

**Diễn biến phiên trước**

- **Thị trường duy trì trạng thái phân hóa ngay từ đầu phiên khi dòng tiền vẫn rất yếu, trong khi sắc xanh của VN-Index chủ yếu đến từ lực kéo của một số cổ phiếu vốn hóa lớn.** VIC tiếp tục là điểm tựa quan trọng khi tăng 3.4% lên 207,000 đồng/cp, đồng thời bộ đôi VIC và VHM của Vingroup đóng góp 11.18 điểm cho VN-Index. Dòng tiền tiếp tục ghi nhận sự cải thiện tương đối ở nhóm ngân hàng bao gồm TCB, SHB, MSB và TPB trong khi trong khi chiều giảm tập trung tại LPB, FPT, STB và HPG. Về cuối phiên, VJC bất ngờ tăng trần +7%, bổ sung thêm lực đỡ cho chỉ số. Tuy nhiên, phần còn lại của bảng điện vẫn khá ảm đạm, độ rộng tiêu cực và thanh khoản xuống mức thấp nhất trong hơn một năm cho thấy các nhà đầu tư tiếp tục đứng ngoài quan sát.
- **VN-Index đóng cửa tại 1,838.9 điểm, tăng 7.35 điểm (+0.40%), ghi nhận phiên tăng thứ hai liên tiếp sau chuỗi giảm kéo dài trước đó.** Tuy nhiên, diễn biến thị trường vẫn thiếu đồng thuận khi HOSE có 95 mã tăng và 203 mã giảm, cho thấy trạng thái “xanh vỏ, đỏ lòng” tiếp tục hiện hữu. Tổng khối lượng giao dịch đạt gần 503 triệu cổ phiếu, tương ứng giá trị 13,824.9 tỷ đồng, giảm -37.57% so với phiên trước và -28.61% so với trung bình 5 phiên, cũng là mức thấp nhất trong hơn một năm qua.

**VN-Index Tín hiệu Diễn giải**

<b>MA</b>	<b>Tiêu Cực</b>	Xu hướng ngắn hạn vẫn chưa lấy lại trạng thái tích cực
<b>RSI</b>	<b>Tiêu Cực</b>	Giảm sâu về vùng thấp, phản ánh trạng thái quá bán ngắn hạn sau chuỗi điều chỉnh mạnh
<b>MACD</b>	<b>Trung Tính</b>	Chưa cho tín hiệu đảo chiều, hàm ý nhịp hồi hiện tại vẫn mang tính kỹ thuật hơn
<b>ADX</b>	<b>Tiêu Cực</b>	Chưa xác nhận một xu hướng tăng mới, sức mạnh xu hướng hồi phục hiện vẫn còn yếu
<b>Kháng cự</b>	<b>1,840 – 1,850</b>	Kháng cự gần
<b>Hỗ trợ</b>	<b>1,800 – 1,810</b>	Hỗ trợ gần

**Nhận định và Chiến lược**

- **VN-Index tăng điểm phiên thứ hai liên tiếp, nhưng chất lượng hồi phục vẫn chưa thuyết phục.** Chỉ số được nâng đỡ chủ yếu bởi VIC và một vài bluechip như VJC, trong khi phần lớn cổ phiếu vẫn giảm và thanh khoản rơi xuống mức thấp nhất trong hơn 1 năm. Diễn biến này cho thấy lực cầu chủ động chưa quay lại, nhà đầu tư vẫn giữ tâm lý thận trọng và trạng thái “xanh vỏ, đỏ lòng” tiếp tục là điểm trừ lớn đối với xu hướng ngắn hạn.
- **Trong phiên 08/06, VN-Index nhiều khả năng tiếp tục kiểm định vùng 1,840 – 1,850 điểm.** Nếu vượt được vùng này cùng sự cải thiện về thanh khoản và độ rộng thị trường, chỉ số có thể mở rộng nhịp hồi lên vùng 1,880 – 1,890 điểm. Ngược lại, nếu lực cầu vẫn yếu và chỉ số thất bại tại kháng cự gần, VN-Index có thể quay lại kiểm định vùng hỗ trợ 1,800 – 1,810 điểm.
- **Về chiến lược, nhà đầu tư ngắn hạn nên tiếp tục thận trọng, hạn chế mua đuổi trong các nhịp hồi kỹ thuật khi thanh khoản chưa xác nhận.** Các vị thế giải ngân mới chỉ nên thực hiện với tỷ trọng thấp, ưu tiên cổ phiếu cơ bản tốt, đã chiết khấu sâu và có tín hiệu dòng tiền riêng. Với danh mục đang nắm giữ, các nhịp hồi về vùng kháng cự nên được tận dụng để cơ cấu lại các cổ phiếu yếu hơn thị trường.



**Thị trường thế giới**

Chỉ số	Điểm	Thay đổi	%+/-
Dow Jones	50,866.8	-695.2	-1.4%
S&P 500	7,383.7	-200.6	-2.6%
FTSE Index	10,368.1	7.7	0.1%
DAX	24,759.1	-185.9	-0.8%
Hang Seng	24,962.0	-291.5	-1.2%
KOSPI	8,160.6	-478.8	-5.5%
Singapore	5,050.0	-17.6	-0.4%

**Thị trường Việt Nam**

Chỉ số	Điểm	Thay đổi	%+/-
VN-Index	1,838.9	7.4	0.4%
VN30	1,986.3	4.0	0.2%
VNMID	2,127.5	-13.3	-0.6%
VNSML	1,350.7	-4.6	-0.3%

**Giá dầu và giá vàng**

Hàng hóa	Giá	% Ngày	% Tuần
Dầu WTI	90.5	-2.6%	3.6%
Dầu Brent	93.1	-2.0%	1.1%
Vàng thế giới	4,329.3	-3.8%	-4.6%
SJC - mua	154.0	0.3%	-1.9%
SJC - bán	157.0	0.3%	-1.9%

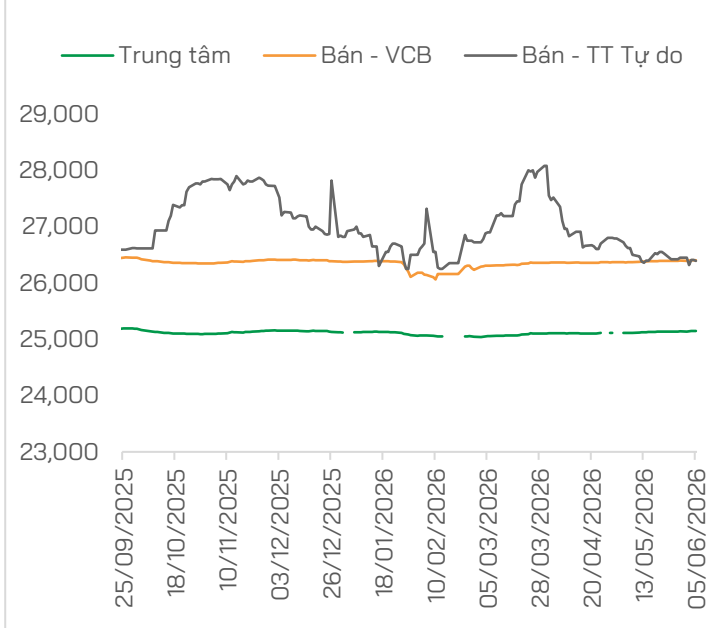
**THẾ GIỚI**

- **Chuỗi tăng điểm liên tiếp của chứng khoán Mỹ đã kết thúc đột ngột** trong phiên vừa qua do cổ phiếu công nghệ chịu mức giảm mạnh trong bối cảnh báo cáo việc làm tháng 5 vượt dự báo làm dấy lên lo ngại chi phí vay cao gây áp lực lên tăng trưởng kinh tế.
- **Quân đội Mỹ** tấn công các địa điểm radar ven biển sau khi bắn hạ UAV do Iran phóng về phía eo biển Hormuz; làm phức tạp thêm các nỗ lực chấm dứt chiến tranh giữa hai nước.
- **IATA cảnh báo** chi phí nhiên liệu bay tăng vọt có thể khiến thêm hãng hàng không phá sản hoặc bị thu tóm trong năm 2026-2027.
- **Lãnh đạo khối bảo thủ EU** kêu gọi lập trường thương mại cứng rắn hơn với Trung Quốc trong bối cảnh ước tính thâm hụt thương mại của EU với Trung Quốc lên tới gần 1 tỷ euro mỗi ngày.
- **OPEC+** dự định nâng mục tiêu sản lượng thêm khoảng 188,000 thùng/ngày từ tháng 7 bất chấp xung đột Trung Đông.
- **Diễn đàn Kinh tế Quốc tế St. Petersburg** kết thúc với 1,084 thỏa thuận trị giá 6.6 nghìn tỷ ruble, phản ánh nỗ lực của Nga mở rộng hợp tác năng lượng, hạ tầng và công nghệ ngoài phương Tây.

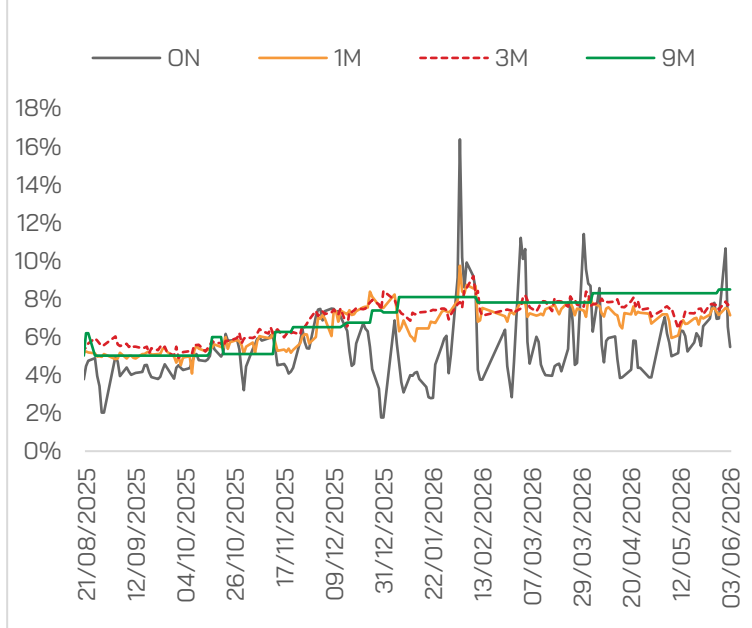
**VIỆT NAM**

- **Đồng USD** được tiếp thêm động lực tăng giá trên thị trường quốc tế nhưng duy trì ổn định quanh mức 25,000 đồng tại Việt Nam.
- **VCCI cảnh báo** về đề xuất của Hoa Kỳ áp thuế bổ sung 12.5% theo Mục 301 đối với hàng hóa từ nhiều nền kinh tế, trong đó có Việt Nam; khuyến nghị các doanh nghiệp xuất khẩu rà soát chuỗi cung ứng và đánh giá tác động để giảm rủi ro các đơn hàng sang Mỹ.
- **UBND TP Hà Nội:** được giao 2 dự án đường sắt quốc gia khu vực phía Nam Thủ đô với tổng mức đầu tư dự kiến hơn 37,000 tỷ đồng từ ngân sách trung ương.
- **Chính phủ phê duyệt** Đề án hỗ trợ doanh nghiệp công nghệ số vươn ra toàn cầu với mục tiêu đến 2030 có tối thiểu 5,000 doanh nghiệp công nghệ có doanh thu quốc tế đạt 55 tỷ USD/năm.
- **Bắc Ninh** lên kế hoạch với Tập đoàn Desay Trung Quốc mở rộng đầu tư; Desay hiện có 4 dự án tại Bắc Ninh với tổng vốn đăng ký hơn 126 triệu USD, tạo việc làm cho khoảng 3,000 lao động.

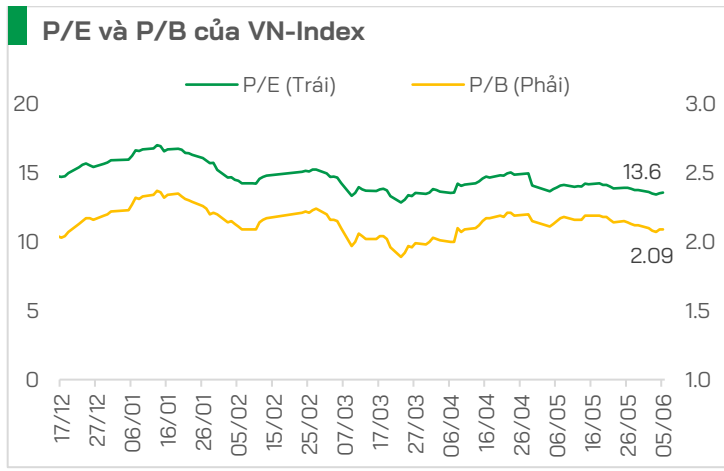
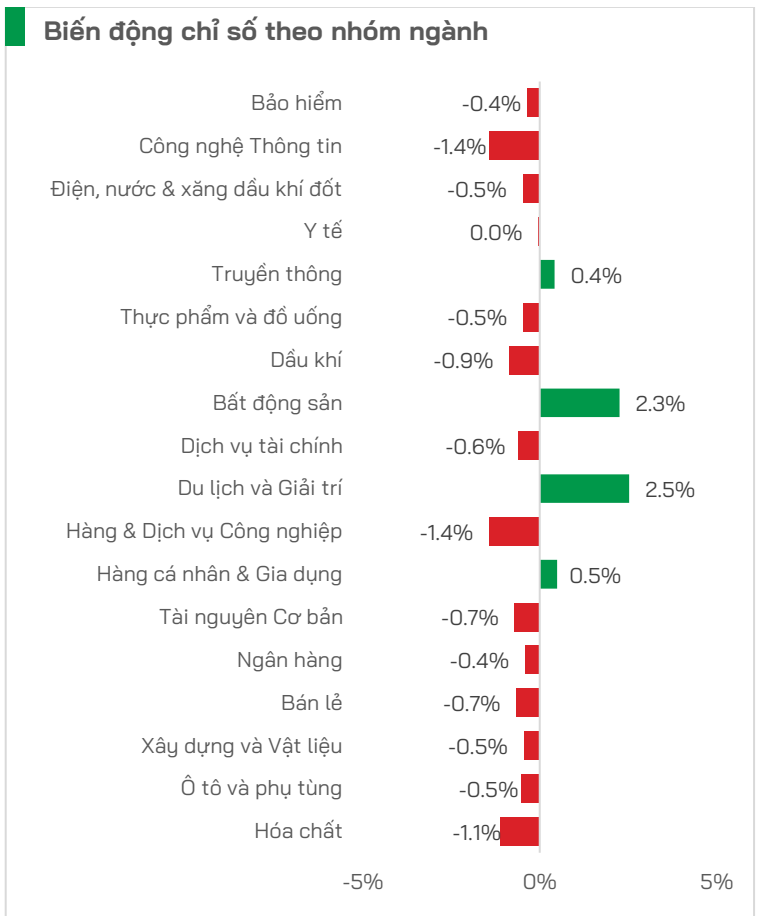
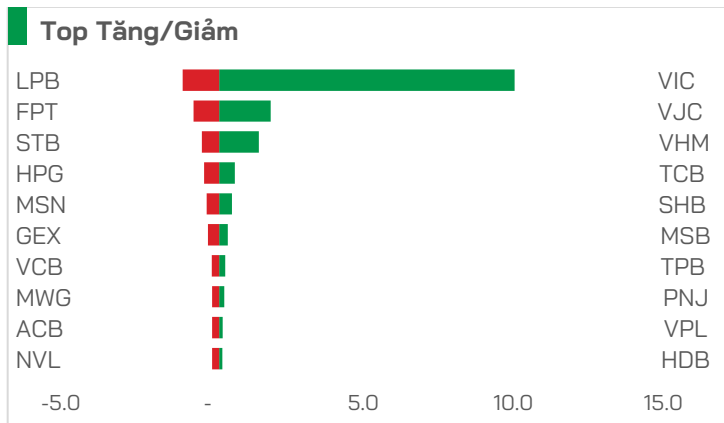
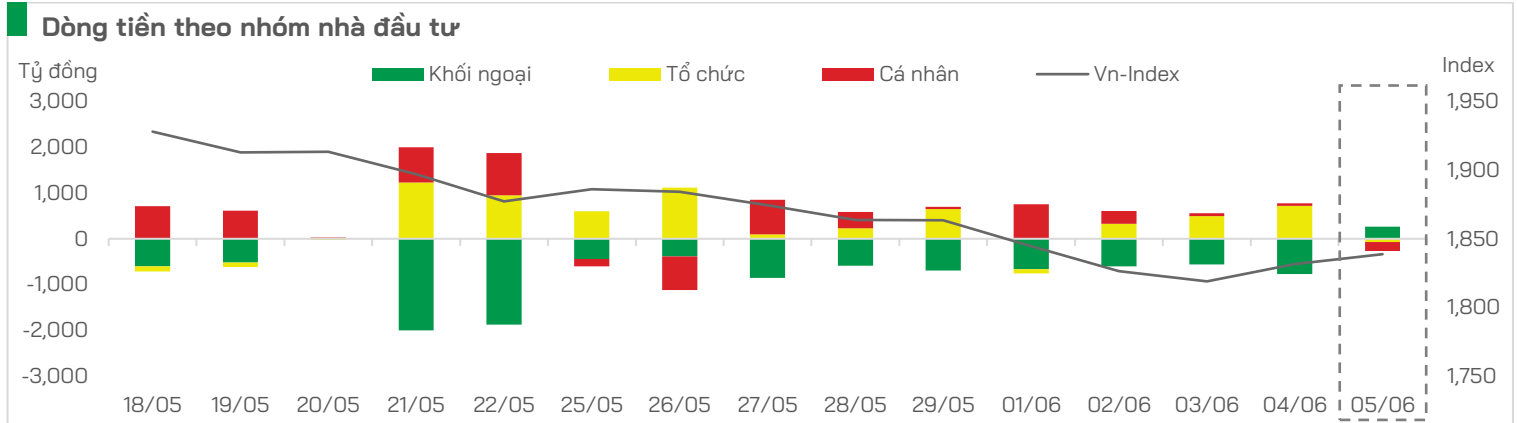
**Tỷ giá USD/VND**



**Lãi suất liên ngân hàng**



Nguồn: FiinX, HDS Research



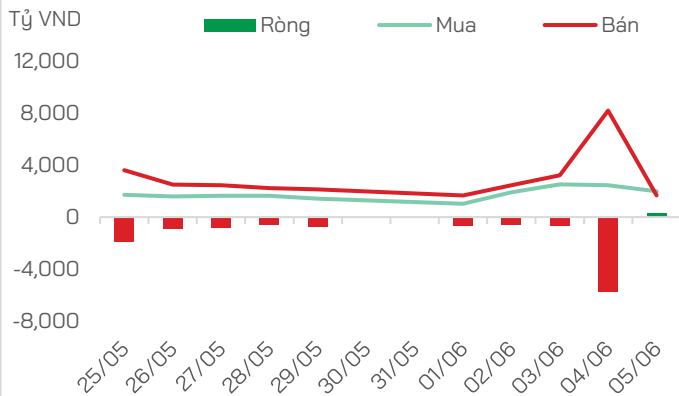
**GIAO DỊCH KHỐI NGOẠI VÀ TỰ DOANH**

- **POW:** LNG Nhơn Trạch 3 và 4 được ghi nhận tiết kiệm khoảng 700 tỷ đồng chi phí đầu tư, được đánh giá là dự án điện khí LNG có chi phí cạnh tranh tại Việt Nam.
- **NVL:** 85.66% trái chủ đã đồng ý miễn trừ các khoản thanh toán chưa thực hiện với trái phiếu 300 triệu USD.
- **VPL:** Vinpearl phát hành 49,070 trái phiếu, tổng giá trị 4,907 tỷ đồng, kỳ hạn 60 tháng và lãi suất kết hợp 12%, bổ sung nguồn lực cho chu kỳ đầu tư dự án.
- **Thiso** báo lãi ròng năm 2025 gần 73 tỷ đồng, tăng mạnh so với mức gần 3 tỷ đồng năm trước; phản ánh cải thiện hoạt động của doanh nghiệp trong hệ sinh thái THACO.

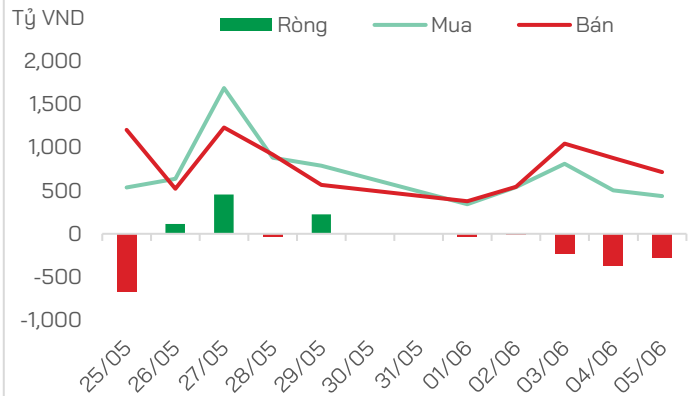
- **EVN:** Lợi nhuận sau thuế đạt 51,800 tỷ đồng trong năm 2025, cao gấp 6.3 lần so với năm trước, số lỗ lũy kế giảm từ 44,800 tỷ đồng xuống còn 5,600 tỷ đồng.
- **VBB:** Được chấp thuận tăng vốn điều lệ thêm 4,778.7 tỷ đồng, giúp ngân hàng mở rộng dư địa tín dụng, đầu tư công nghệ và củng cố bộ đệm an toàn vốn.
- **Vinaconex** dự kiến phát hành 51.7 triệu cổ phiếu trả cổ tức năm 2025 với tỷ lệ 8%, nếu hoàn tất vốn điều lệ tăng lên 6,981.9 tỷ đồng, giúp hỗ trợ quy mô vốn chủ sở hữu.
- **EVE** chốt ngày 15/6/2026 để trả cổ tức tiền mặt năm 2025 tỷ lệ 10%, dự kiến thanh toán ngày 22/6/2026.



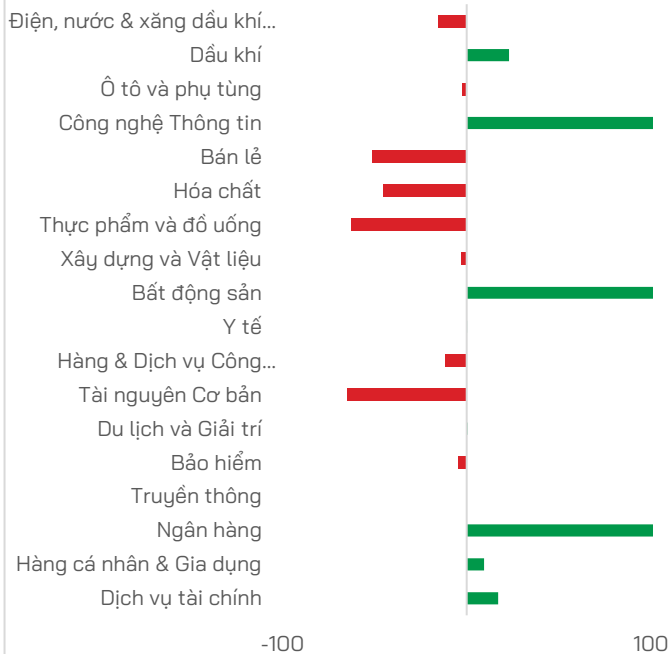
**Mua bán của Khối ngoại**



**Mua bán của Tự doanh**



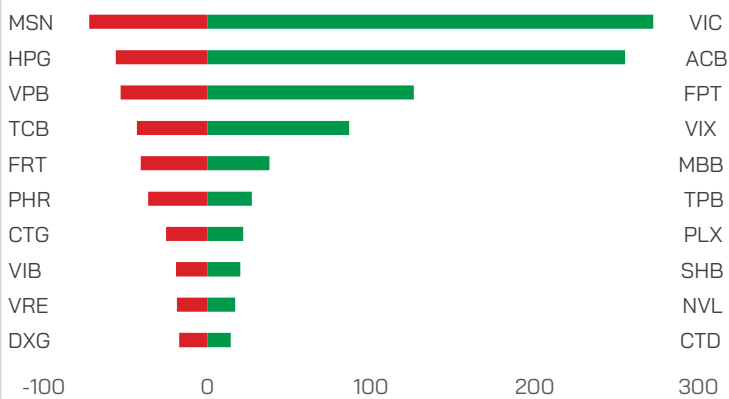
**Mua bán của Khối ngoại theo ngành (tỷ VND)**



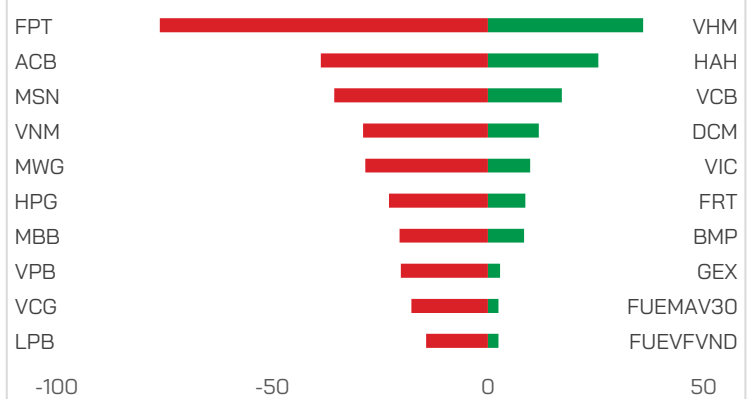
**Mua bán của Tự doanh theo ngành (tỷ VND)**



**Top mua bán của Khối ngoại (tỷ VND)**



**Top mua bán của Tự doanh (tỷ VND)**



Nguồn: FiinX, HDS Research

## TUYÊN BỐ MIỄN TRỪ TRÁCH NHIỆM

Các thông tin về thị trường được cung cấp trên đây do Bộ phận Nghiên cứu và Phân tích thu thập từ các nguồn được coi là đáng tin cậy, tuy nhiên HDS không đảm bảo sự chính xác và đầy đủ của các nguồn thông tin này. Các nhận định trong bản báo cáo này được đưa ra dựa trên cơ sở phân tích chi tiết và cẩn thận, theo đánh giá chủ quan của chúng tôi, là hợp lý trong thời điểm đưa ra báo cáo.

Việc cung cấp các thông tin này chỉ phục vụ mục đích tham khảo, HDS không chịu bất kỳ trách nhiệm nào về bất kỳ tổn thất nào gây ra do việc sử dụng thông tin trên đây vào hoạt động kinh doanh. Các thông tin trên đây hoàn toàn có thể thay đổi theo diễn biến của thị trường và HDS không có trách nhiệm phải thông báo về những sự thay đổi này.

Bản tin này là sản phẩm và tài sản của HDS. Mọi hành vi sao chép sửa đổi, in ấn mà không có sự đồng ý của HDS đều là trái luật.

## LIÊN HỆ

### CÔNG TY CỔ PHẦN CHỨNG KHOÁN HD (HDS)

 [www.hdbs.vn](http://www.hdbs.vn)

### TRỤ SỞ CHÍNH

 23A-B Nguyễn Đình Chiểu, Phường Sài Gòn, TP. Hồ Chí Minh

 +84 287 3076966

 +84 286 2838666

### CHI NHÁNH HÀ NỘI

 Tầng 5, 32 Trần Hưng Đạo, Phường Cửa Nam, TP. Hà Nội

 +84 243 359 8866

 +84 243 351 8866

### PHÒNG NGHIÊN CỨU VÀ PHÂN TÍCH

 [hdbs.vn/tin-tuc-su-kien/trung-tam-phan-tich](http://hdbs.vn/tin-tuc-su-kien/trung-tam-phan-tich)

 [research@hdbs.vn](mailto:research@hdbs.vn)

Trung Tâm Phân Tích <GO>



Mở tài khoản <GO>

