



Mở tài khoản

Trung Tâm Phân Tích

 23A-B Nguyễn Đình Chiểu, Phường Sài Gòn, TP. Hồ Chí Minh

 +84 287 3076966

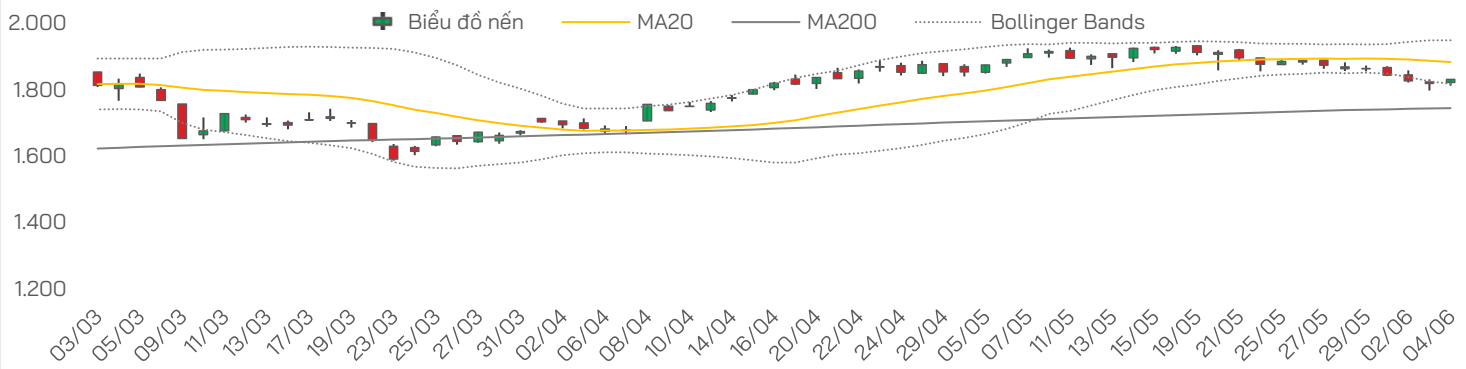


Vui lòng quét hoặc nhấp vào mã QR để tiếp tục



NHẬN ĐỊNH THỊ TRƯỜNG

Biến động VN-Index



Chỉ số	Tín hiệu	Diễn giải
VN-Index	Trung Tính	Nghiêng về trạng thái hồi phục kỹ thuật trong xu hướng điều chỉnh ngắn hạn thay vì đảo chiều tăng bền vững
VN30	Trung Tính	Tích cực hơn thị trường chung, tuy nhiên thanh khoản chưa cải thiện rõ, nhịp hồi phục vẫn cần thêm sự xác nhận
VNMID	Trung Tính	Ghi nhận nhịp hồi kỹ thuật nhưng xu hướng của nhóm midcap chưa thực sự cải thiện
VNSML	Tiêu Cực	Trạng thái kỹ thuật chưa tích cực, dòng tiền đầu cơ vẫn thận trọng, thanh khoản chưa cải thiện và độ lan tỏa thấp

Diễn biến phiên trước

- **Thị trường giao dịch giằng co quanh tham chiếu trong phần lớn thời gian do dòng tiền vẫn thận trọng.** Điểm tích cực là áp lực cung ở nhóm bluechip đã thu hẹp, giúp VN-Index bất ngờ được kéo lên trong phiên chiều khi sắc xanh mở rộng ở rổ VN30. Nhóm nâng đỡ chính đóng vai trò quan trọng trong nhịp hồi của chỉ số là nhóm ngân hàng: STB, ACB, HDB, VIB, TPB và bộ ba Vingroup: VIC, VHM và VRE. Ở chiều ngược lại, LPB, MSN, HPG, MBB và FPT góp phần tác động tiêu cực lên chỉ số. Dòng tiền ưu tiên nhóm trụ và các ngân hàng có thanh khoản cao nhưng lực cầu vẫn chưa đủ mạnh để xác nhận đảo chiều xu hướng.
- **VN-Index đóng cửa tại 1,831.6 điểm, tăng 12.54 điểm (+0.69%), hồi phục sau chuỗi 7 phiên giảm liên tiếp.** Độ rộng thị trường trên HOSE vẫn chưa thực sự tích cực khi ghi nhận 140 mã tăng và 164 mã giảm, cho thấy sắc xanh của chỉ số chủ yếu đến từ nhóm vốn hóa lớn. Tổng khối lượng giao dịch đạt hơn 601.3 triệu cổ phiếu, tương ứng giá trị giao dịch 22,116.5 tỷ đồng, tăng +7.75% so với phiên trước và +17.52% so với trung bình 5 phiên gần nhất.

VN-Index	Tín hiệu	Diễn giải
MA	Trung Tính	Cấu trúc trung hạn vẫn chưa bị phá vỡ, nhưng đồng thời xu hướng ngắn hạn cũng chưa tích cực trở lại
RSI	Tích Cực	Duy trì ở vùng thấp, do đó trạng thái hồi phục hiện tại chủ yếu mang tính kỹ thuật
MACD	Trung Tính	Tuy xung lực tăng chưa được khôi phục nhưng áp lực giảm có thể đang chậm lại
ADX	Trung Tính	Chưa cho thấy tín hiệu nào nhằm xác nhận một xu hướng tăng mới đủ mạnh
Kháng cự	1,840 – 1,850	Kháng cự gần
Hỗ trợ	1,800 – 1,810	Hỗ trợ gần

Nhận định và Chiến lược

- **VN-Index có phiên hồi phục sau chuỗi giảm kéo dài, nhưng tín hiệu đảo chiều xu hướng vẫn chưa được xác nhận.** Điểm tích cực là chỉ số giữ được vùng hỗ trợ 1,800 – 1,810 điểm và quay lại trên MA50, trong khi một số bluechip như PLX, STB, VIC, VHM, BID, GVR hỗ trợ điểm số. Tuy nhiên, thanh khoản khớp lệnh vẫn thấp và độ rộng thị trường chưa thực sự đồng thuận, cho thấy lực cầu còn thận trọng.
- **Trong phiên 05/06, VN-Index có thể tiếp tục kiểm định vùng 1,840 – 1,850 điểm.** Nếu vượt được vùng này với thanh khoản cải thiện, chỉ số có thể mở rộng nhịp hồi lên vùng 1,880 – 1,890 điểm. Ngược lại, nếu lực cầu suy yếu tại vùng kháng cự gần, VN-Index có thể quay lại kiểm định vùng 1,800 – 1,810 điểm.
- **Về chiến lược, nhà đầu tư ngắn hạn nên hạn chế mua đuổi trong các nhịp hồi kỹ thuật,** chỉ giải ngân thăm dò với tỷ trọng thấp tại các cổ phiếu có nền tảng cơ bản tốt, đã chiết khấu sâu và có tín hiệu dòng tiền quay lại. Danh mục nên ưu tiên quản trị rủi ro, tránh tăng tỷ trọng quá nhanh khi VN-Index chưa vượt lại vùng 1,840 – 1,850 điểm và thanh khoản chưa được xác nhận.



Thị trường thế giới

Chỉ số	Điểm	Thay đổi	%+/-
Dow Jones	51,562.3	875.2	1.7% ▲
S&P 500	7,584.4	30.7	0.4% ▲
FTSE Index	10,360.3	28.0	0.3% ▲
DAX	24,945.0	149.0	0.6% ▲
Hang Seng	25,253.4	-379.8	-1.5% ▼
KOSPI	8,639.4	-162.1	-1.8% ▼
Singapore	5,067.5	-70.7	-1.4% ▼

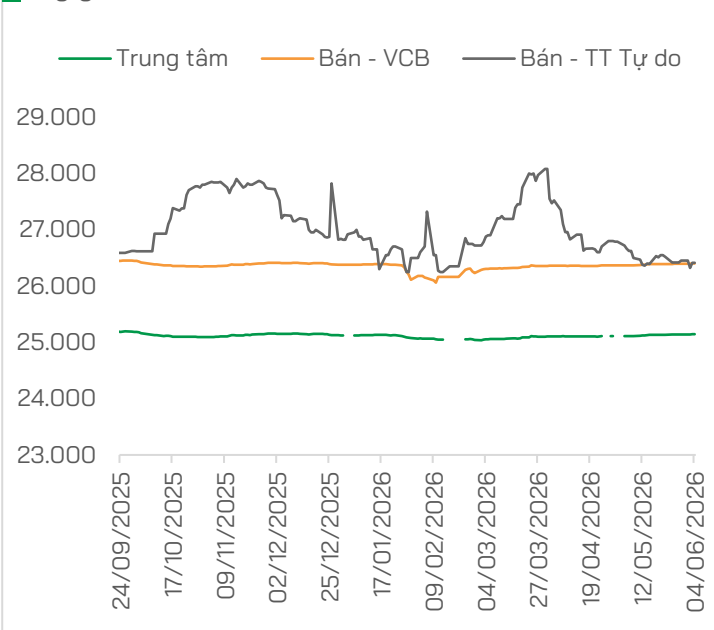
Thị trường Việt Nam

Chỉ số	Điểm	Thay đổi	%+/-
VN-Index	1,831.6	12.5	0.7% ▲
VN30	1,982.3	7.7	0.4% ▲
VNMID	2,140.7	7.1	0.3% ▲
VNSML	1,355.3	-3.1	-0.2% ▼

Giá dầu và giá vàng

Hàng hóa	Giá	% Ngày	% Tuần
Dầu WTI	93.0	-2.5%	4.6% ▲
Dầu Brent	95.0	-2.8%	1.4% ▲
Vàng thế giới	4,502.4	1.5%	0.2% ▲
SJC - mua	153.5	-0.3%	-1.6% ▼
SJC - bán	156.5	-0.3%	-1.6% ▼

Tỷ giá USD/VND



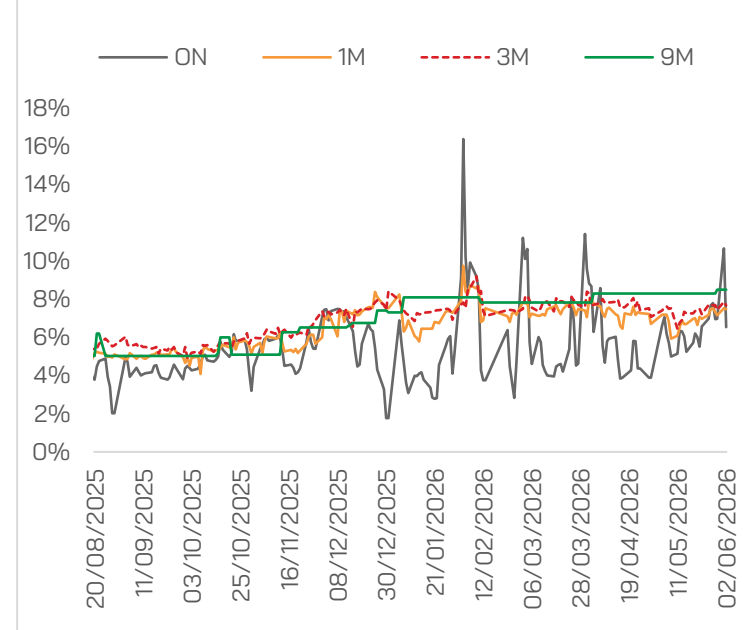
THẾ GIỚI

- **Chứng khoán Mỹ** gặp diễn biến trái chiều, trong khi chỉ số Dow Jones tiếp tục tăng 875 điểm, tạo ra kỷ lục mới thì chỉ số Nasdaq đang chịu áp lực nhẹ khi nhóm cổ phiếu công nghệ giảm điểm so với mức cao gần đây.
- **Lebanon – Isarel đạt thỏa thuận ngừng bắn** do Mỹ làm trung gian, đẩy lên hy vọng về triển vọng mới trong hòa đàm Mỹ – Iran.
- **Ngân hàng Nhật Bản BOJ** dự định nâng lãi suất tại cuộc họp 15-16/06, ưu tiên kiểm soát lạm phát do cú sốc năng lượng và chi phí nguyên liệu.
- **Hiệp định Thương mại Anh – Ấn:** Anh đang đẩy nhanh tiến độ thực hiện thỏa thuận, trong khi phía Ấn Độ đã bày tỏ lo ngại về các biện pháp thương mại về thép mà Anh dự kiến sẽ áp dụng vào tháng tới.

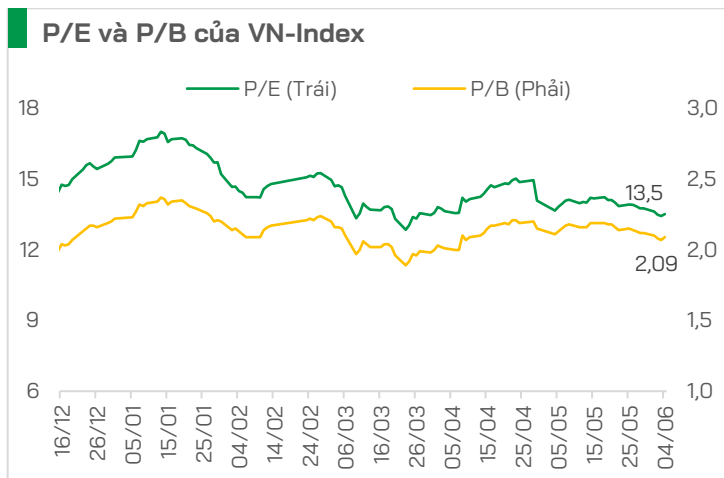
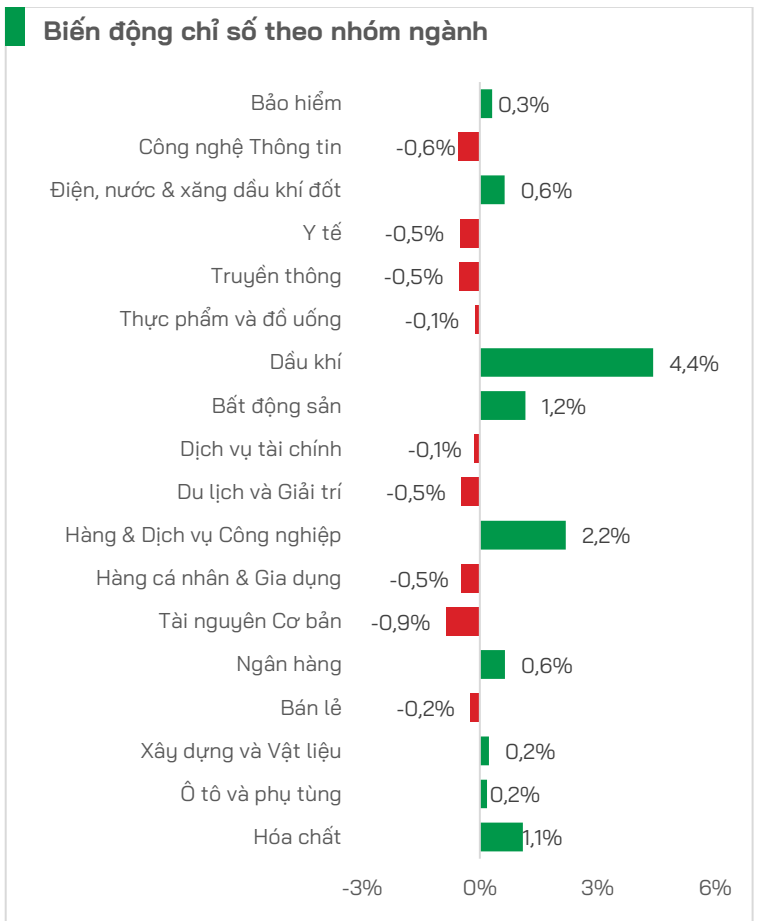
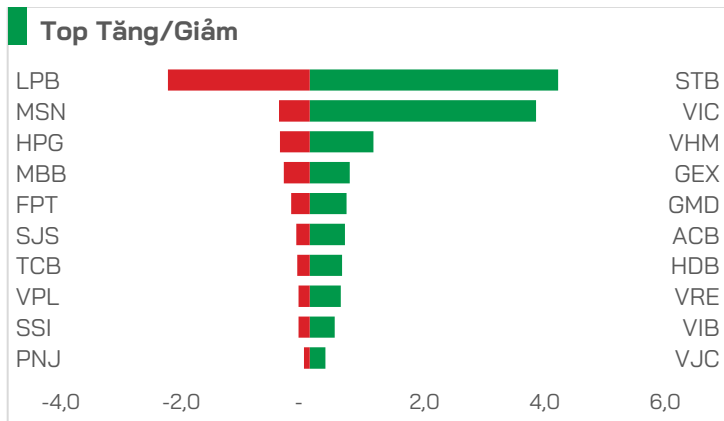
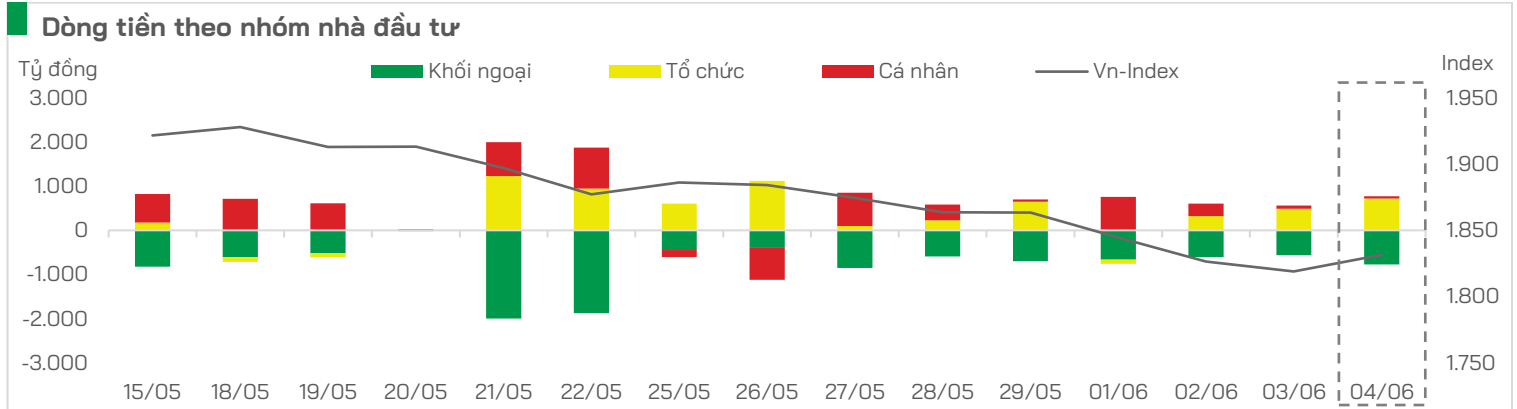
VIỆT NAM

- **Tỷ giá USD/VND** giữ nguyên 25,145 đồng trong khi đồng USD trên thị trường quốc tế đã rời khỏi mức cao do khả năng đạt được lệnh ngừng bắn tại Lebanon.
- **Bộ Tài chính:** CPI tháng 5 tăng 0.29%, thấp nhất trong 3 tháng gần đây nhờ vào việc điều hành chính sách tài khóa và tiền tệ để kiểm soát tác động từ nhập khẩu và chi phí đẩy trong nước.
- **Ủy ban Chứng khoán Nhà nước** được Phó Thủ tướng giao cho việc phối hợp với Bybit nhằm xây dựng thị trường tài sản mã hóa minh bạch và an toàn trên nền tảng Nghị quyết về thí điểm thị trường tài sản mã hóa đã được ban hành.
- **Kho bạc Nhà nước** sẽ siết trách nhiệm thực thi công vụ trong bối cảnh vốn đầu tư công chỉ đạt 21.6% kế hoạch Thủ tướng giao và cần được thúc đẩy giải ngân.
- **Phó Thủ tướng Hồ Quốc Dũng:** Tập trung tạo ra sản phẩm công nghệ chiến lược đầu tiên trong năm 2026; tín hiệu tích cực cho lĩnh vực công nghệ cao, đường sắt tốc độ cao, đô thị thông minh và chuỗi cung ứng công nghệ trong nước.

Lãi suất liên ngân hàng



Nguồn: FiinX, HDS Research



TIN DOANH NGHIỆP

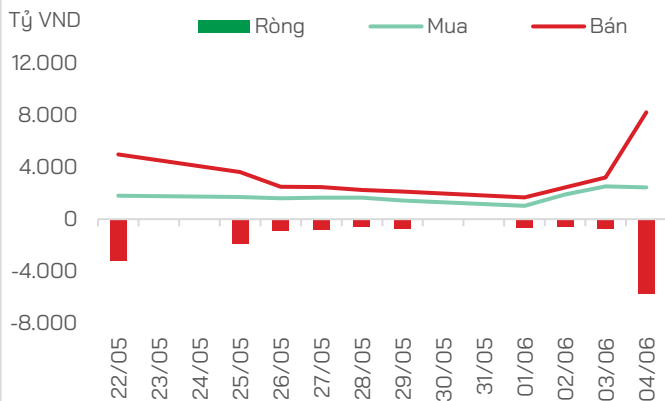
- **SCB/LPB:** Ký hợp tác toàn diện nhằm mở rộng hệ sinh thái ngân hàng – chứng khoán và phát triển giải pháp quản lý tài sản cho khách hàng cao cấp.
- **PET:** Lên kế hoạch phát hành hơn 48 triệu cổ phiếu nhằm mở rộng hoạt động phân phối trong bối cảnh lợi nhuận quý I/2026 cải thiện mạnh.
- **HDC:** Chốt ngày phát hành gần 30 triệu cổ phiếu trả cổ tức, qua đó nâng vốn điều lệ lên hơn 2,290 tỷ đồng nhằm củng cố quy mô tài chính.
- **PLX:** Thực hiện bán toàn bộ cổ phiếu quỹ để duy trì tư cách công ty đại chúng.

- **ACB:** Chốt quyền chia cổ tức với tổng tỷ lệ 20%, gồm 13% bằng cổ phiếu và 7% bằng tiền mặt; nếu phát hành thành công 667.77 triệu cổ phiếu thì vốn điều lệ sẽ tăng lên 58,044 tỷ đồng.
- **FCN** gia hạn thời gian tổ chức ĐHCĐ 2026 và đính chính báo cáo tài chính hợp nhất quý IV/2025. Sau khi đính chính lãi ròng của Fecon giảm 16.5 tỷ đồng so với báo cáo ban đầu xuống gần 62.6 tỷ đồng.
- **Điện Máy Xanh:** Ghi nhận Dragon Capital đăng ký mua tối thiểu 50 triệu USD cổ phiếu trong kế hoạch IPO, với định giá sau phát hành khoảng 3.9 tỷ USD.

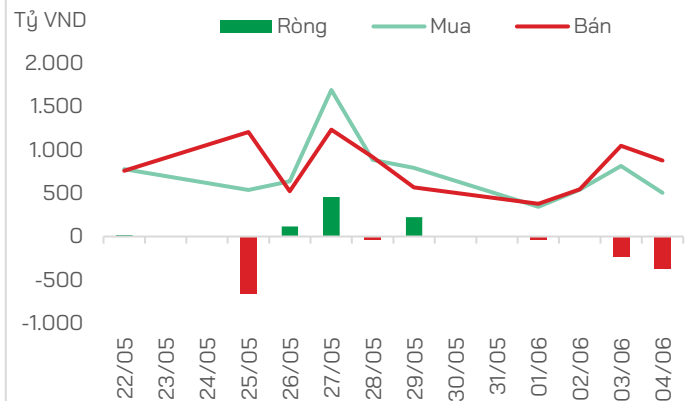


GIAO DỊCH KHỐI NGOẠI VÀ TỰ DOANH

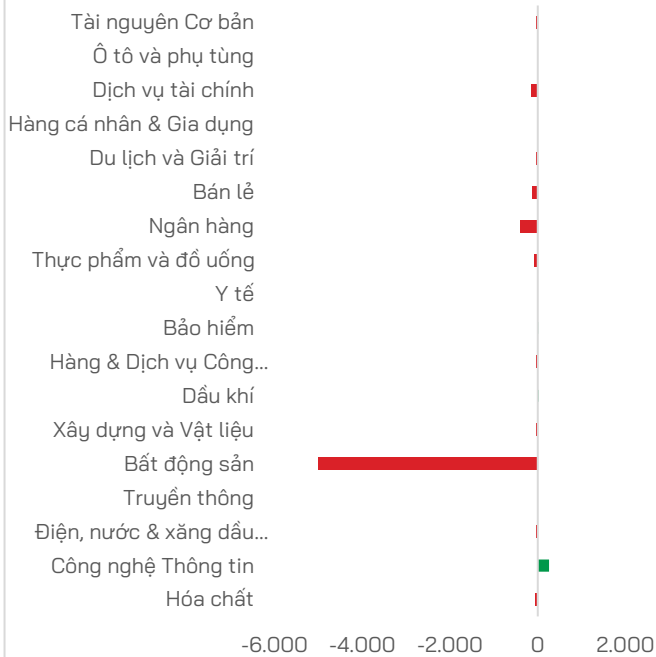
Mua bán của Khối ngoại



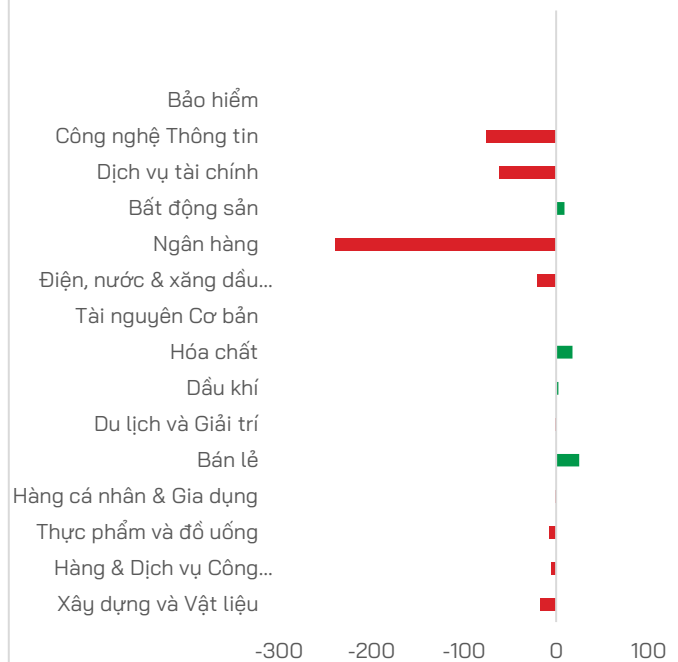
Mua bán của Tự doanh



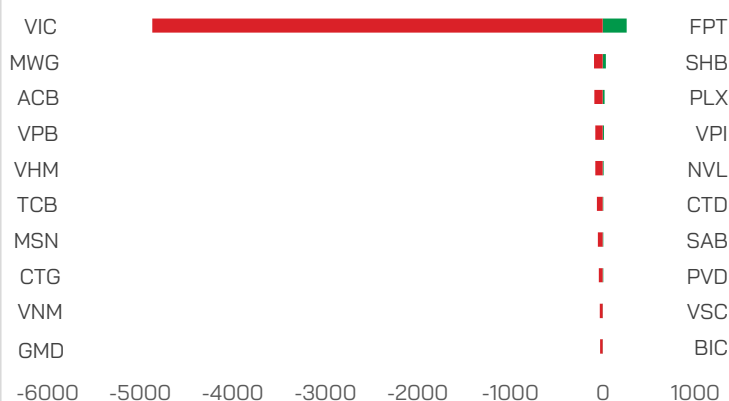
Mua bán của Khối ngoại theo ngành (tỷ VND)



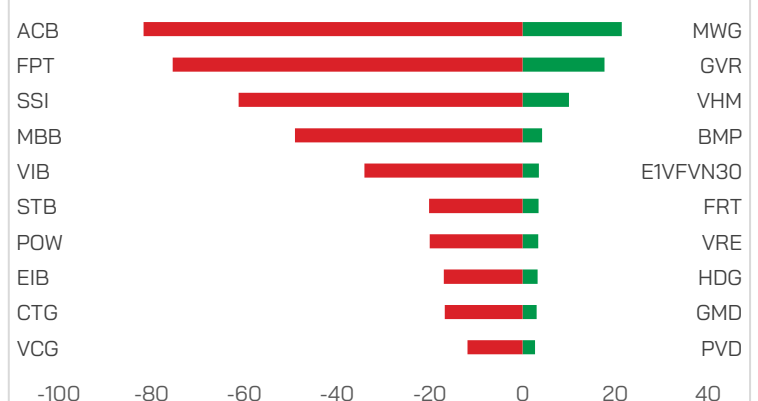
Mua bán của Tự doanh theo ngành (tỷ VND)



Top mua bán của Khối ngoại (tỷ VND)



Top mua bán của Tự doanh (tỷ VND)



Nguồn: FiinX, HDS Research

TUYÊN BỐ MIỄN TRỪ TRÁCH NHIỆM

Các thông tin về thị trường được cung cấp trên đây do Bộ phận Nghiên cứu và Phân tích thu thập từ các nguồn được coi là đáng tin cậy, tuy nhiên HDS không đảm bảo sự chính xác và đầy đủ của các nguồn thông tin này. Các nhận định trong bản báo cáo này được đưa ra dựa trên cơ sở phân tích chi tiết và cẩn thận, theo đánh giá chủ quan của chúng tôi, là hợp lý trong thời điểm đưa ra báo cáo.

Việc cung cấp các thông tin này chỉ phục vụ mục đích tham khảo, HDS không chịu bất kỳ trách nhiệm nào về bất kỳ tổn thất nào gây ra do việc sử dụng thông tin trên đây vào hoạt động kinh doanh. Các thông tin trên đây hoàn toàn có thể thay đổi theo diễn biến của thị trường và HDS không có trách nhiệm phải thông báo về những sự thay đổi này.

Bản tin này là sản phẩm và tài sản của HDS. Mọi hành vi sao chép sửa đổi, in ấn mà không có sự đồng ý của HDS đều là trái luật.

LIÊN HỆ

CÔNG TY CỔ PHẦN CHỨNG KHOÁN HD (HDS)

 www.hdbs.vn

TRỤ SỞ CHÍNH

 23A-B Nguyễn Đình Chiểu, Phường Sài Gòn, TP. Hồ Chí Minh

 +84 287 3076966

 +84 286 2838666

CHI NHÁNH HÀ NỘI

 Tầng 5, 32 Trần Hưng Đạo, Phường Cửa Nam, TP. Hà Nội

 +84 243 359 8866

 +84 243 351 8866

PHÒNG NGHIÊN CỨU VÀ PHÂN TÍCH

 hdbs.vn/tin-tuc-su-kien/trung-tam-phan-tich

 research@hdbs.vn

Trung Tâm Phân Tích <GO>



Mở tài khoản <GO>

