



Mở tài khoản

Trung Tâm Phân Tích

🌐 23A-B Nguyễn Đình Chiểu, Phường Sài Gòn, TP. Hồ Chí Minh

☎ +84 287 3076966

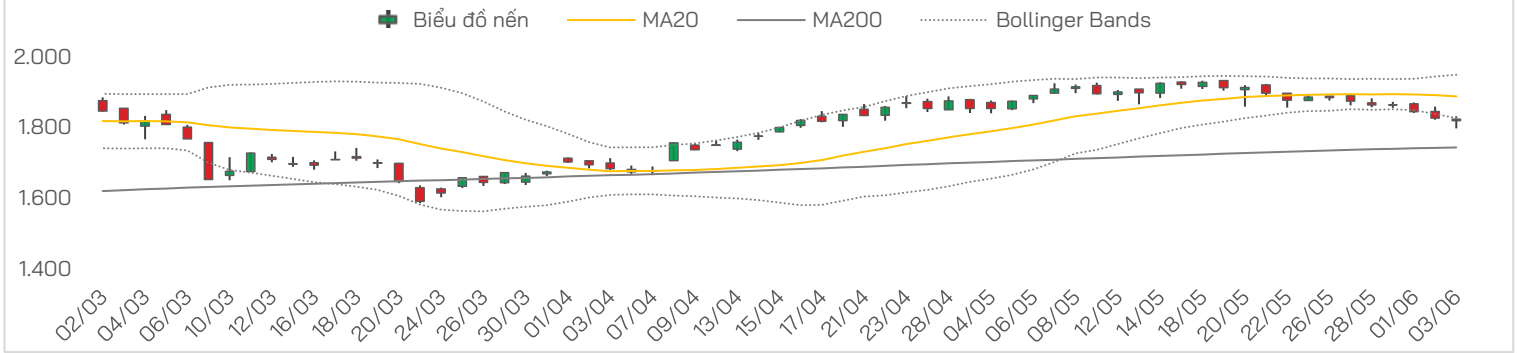


Vui lòng quét hoặc nhấp vào mã QR để tiếp tục



NHẬN ĐỊNH THỊ TRƯỜNG

Biến động VN-Index



Chỉ số	Tín hiệu	Diễn giải
VN-Index	Trung Tính	Tiếp tục điều chỉnh nhưng đã phản ứng tích cực tại vùng hỗ trợ cho thấy lực cầu phòng thủ vẫn hiện diện
VN30	Tiêu Cực	Xu hướng ngắn hạn chưa có sự cải thiện rõ, động lượng hồi phục cần phải thêm xác nhận
VNMID	Trung Tính	Nhóm midcap hồi phục tốt hơn chỉ số chung sau nhịp giảm mạnh nhưng cấu trúc kỹ thuật trung hạn vẫn kém tích cực
VNSML	Tiêu Cực	Áp lực bán đã chững lại phần nào nhưng nhóm smallcap vẫn yếu hơn so với mặt bằng chung và chưa có tín hiệu đảo chiều rõ ràng

Diễn biến phiên trước

- **Thị trường tiếp tục chịu áp lực điều chỉnh trong phiên sáng, có thời điểm VN-Index xuyên thủng mốc tâm lý 1,800 điểm** dưới sức ép từ nhóm cổ phiếu Vingroup. Tuy nhiên, lực cầu bắt đáy nhanh chóng xuất hiện tại vùng giá thấp, giúp chỉ số thu hẹp đáng kể đà giảm và hồi phục về vùng 1,809 điểm khi kết thúc phiên sáng. Sang phiên chiều, lực cầu tiếp tục lan tỏa sang một số nhóm như ngân hàng, chứng khoán và bất động sản, giúp VN-Index có thời điểm lấy lại sắc xanh. Dù vậy, áp lực từ VIC, VHM và VRE vẫn quá lớn khiến nỗ lực hồi phục không thành công. Nhóm VIN lấy đi 12.6 điểm của VN-Index, trong đó riêng VIC đóng góp -10.57 điểm. Ở chiều ngược lại, nhóm ngân hàng đóng vai trò nâng đỡ với các mã ACB, MBB, HDB tăng tích cực; nhóm chứng khoán cũng hồi phục với VIX, VND, SSI, HCM. Diễn biến cho thấy lực cầu ngắn hạn đã xuất hiện tại vùng hỗ trợ, nhưng chưa đủ để đảo chiều xu hướng khi nhóm vốn hóa lớn vẫn phân hóa.
- **VN-Index đóng cửa tại 1,819 điểm, giảm 7.46 điểm (-0.41%), đánh dấu phiên giảm thứ 7 liên tiếp.** Dù chỉ số tiếp tục điều chỉnh, mức giảm đã thu hẹp đáng kể so với thời điểm đầu phiên khi lực cầu bắt đáy xuất hiện quanh vùng 1,800 – 1,810 điểm. Độ rộng thị trường HOSE cải thiện với 173 mã tăng và 133 mã giảm, cho thấy trạng thái nội tại thị trường tích cực hơn so với diễn biến của chỉ số. Tổng giá trị giao dịch 20,588.7 tỷ đồng, tăng 5.5% so với phiên trước, tăng +4.99% so với bình quân 5 phiên gần nhất.

VN-Index	Tín hiệu	Diễn giải
MA	Trung Tính	Xu hướng trung hạn chưa bị phá vỡ nhưng xu hướng ngắn hạn vẫn còn yếu
RSI	Trung Tính	Nếu lực bán tiếp tục hạ nhiệt có thể tạo điều kiện cho các nhịp hồi kỹ thuật
MACD	Tiêu Cực	Histogram âm tiếp tục duy trì cho thấy xung lực tăng chưa được khôi phục
ADX	Trung Tính	Xu hướng giảm ngắn hạn chiếm ưu thế, chưa xác nhận trạng thái bán tháo mạnh
Kháng cự	1,840 – 1,850	Kháng cự gần
Hỗ trợ	1,800 – 1,810	Hỗ trợ gần

Nhận định và Chiến lược

- **VN-Index tiếp tục giảm điểm nhưng diễn biến phiên 03/06 đã xuất hiện một số tín hiệu cải thiện.** Chỉ số phản ứng tích cực tại vùng 1,800 – 1,810 điểm, độ rộng thị trường chuyển sang trạng thái tích cực hơn và lực cầu bắt đáy quay lại ở nhóm ngân hàng, chứng khoán, bất động sản. Tuy nhiên, áp lực từ nhóm Vingroup vẫn rất lớn và là nguyên nhân chính khiến VN-Index chưa thể đảo chiều tăng điểm. Do đó, tín hiệu hồi phục hiện tại mới chỉ mang tính kỹ thuật, chưa đủ xác nhận rằng nhịp điều chỉnh đã kết thúc.
- **Trong phiên 04/06, vùng 1,800 – 1,810 điểm tiếp tục đóng vai trò là vùng hỗ trợ trọng yếu.** Nếu VN-Index duy trì trên vùng này và dòng tiền cải thiện ở nhóm ngân hàng, chứng khoán, chỉ số có thể hồi phục kỹ thuật lên vùng 1,840 – 1,850 điểm. Ngược lại, nếu áp lực bán tại nhóm vốn hóa lớn quay lại và chỉ số mất vùng 1,800 điểm, rủi ro lùi về vùng hỗ trợ trung hạn 1,740 – 1,750 điểm sẽ gia tăng.
- **Về chiến lược, nhà đầu tư ngắn hạn nên tiếp tục duy trì tỷ trọng cổ phiếu ở mức thấp đến trung bình,** hạn chế mua đuổi trong các nhịp hồi kỹ thuật và ưu tiên quan sát phản ứng của VN-Index tại vùng 1,800 – 1,810 điểm. Với nhà đầu tư đã có sẵn tỷ trọng tiền mặt cao, có thể xem xét giải ngân thăm dò từng phần tại các cổ phiếu cơ bản tốt, đã chiết khấu sâu và xuất hiện tín hiệu dòng tiền quay lại, ưu tiên nhóm ngân hàng, chứng khoán và một số cổ phiếu midcap có nền tích lũy ổn định.



Thị trường thế giới

Chỉ số	Điểm	Thay đổi	%+/-
Dow Jones	50,688.4	-619.4	-1.2%
S&P 500	7,555.8	-54.0	-0.7%
FTSE Index	10,332.3	-41.2	-0.4%
DAX	24,811.6	-312.5	-1.2%
Hang Seng	25,633.2	-405.1	-1.6%
KOSPI	8,801.5	13.1	0.2%
Singapore	5,138.2	40.8	0.8%

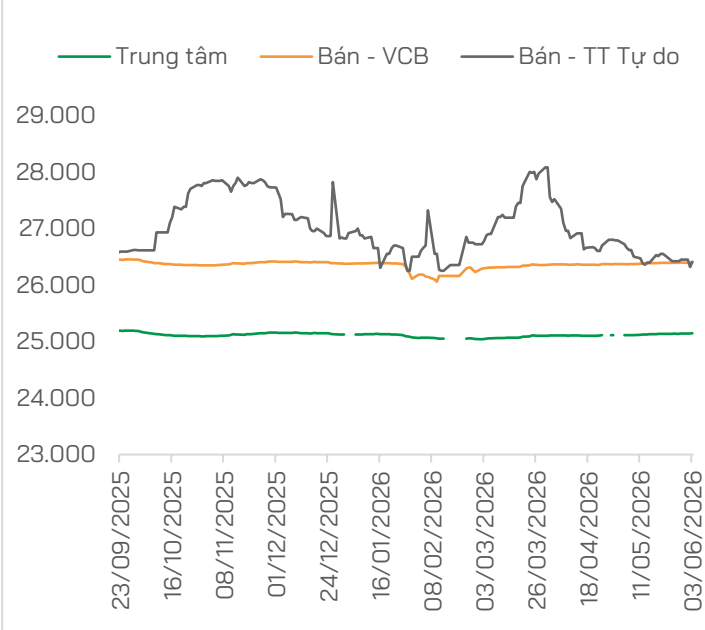
Thị trường Việt Nam

Chỉ số	Điểm	Thay đổi	%+/-
VN-Index	1,819.0	-7.5	-0.4%
VN30	1,974.6	1.6	0.1%
VNMID	2,133.6	17.9	0.9%
VNSML	1,358.4	1.8	0.1%

Giá dầu và giá vàng

Hàng hóa	Giá	% Ngày	% Tuần
Dầu WTI	95.4	2.2%	7.6%
Dầu Brent	97.8	1.9%	3.7%
Vàng thế giới	4,462.7	-0.6%	0.1%
SJC - mua	154.0	-0.3%	-2.3%
SJC - bán	157.0	-0.3%	-2.3%

Tỷ giá USD/VND



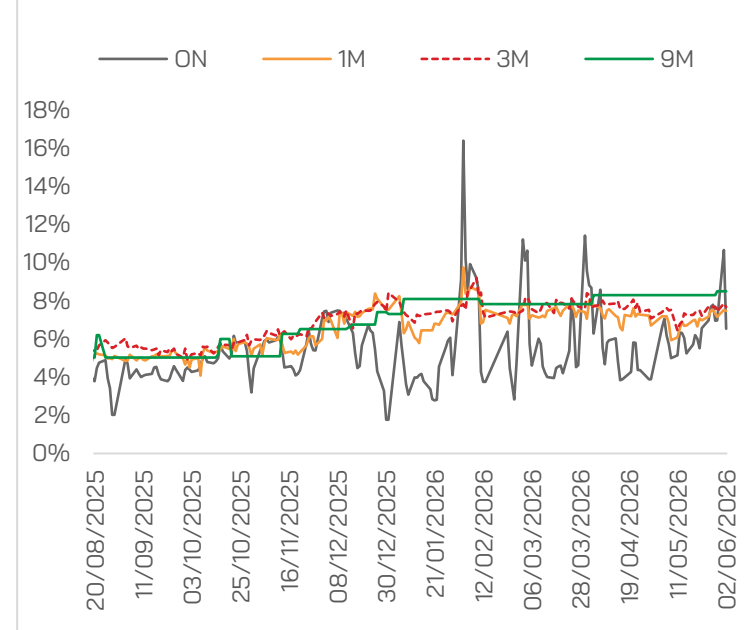
THẾ GIỚI

- **Chứng khoán Mỹ** giảm điểm ở tất cả các chỉ số, trong đó S&P 500 đã chấm dứt chuỗi tăng 9 phiên liên tiếp trong bối cảnh nhà đầu tư lo ngại xung đột Mỹ - Iran có thể tiếp tục đẩy lạm phát đi lên, khiến giá dầu tăng cao trở lại.
- **Mỹ cân nhắc áp thuế bổ sung 10% - 12.5%** đối với hàng nhập khẩu từ 60 nền kinh tế sau khi cáo buộc các nước trên vi phạm các điều khoản lao động cưỡng bức.
- **Liên minh Châu Âu** ghi nhận PMI tháng 5 giảm xuống 48.5, thấp nhất trong 18 tháng, củng cố cho khả năng GDP quý 2 sẽ giảm và ECB phải nâng lãi suất trong tháng 6 để kiểm soát lạm phát.
- **Mỹ** lấy ý kiến về "Sàn giao dịch thương mại Mỹ - Trung" có thể giảm thuế cho khoảng 30 tỷ USD hàng hóa phi nhạy cảm, hạ nhiệt căng thẳng thương mại và cải thiện chuỗi cung ứng.
- **OECD hạ dự báo tăng trưởng toàn cầu** xuống mức 2.8 trong năm 2026, cảnh báo cuộc chiến giữa Mỹ và Iran có thể đẩy một số nền kinh tế vào tình trạng suy thoái hoặc cận suy thoái.

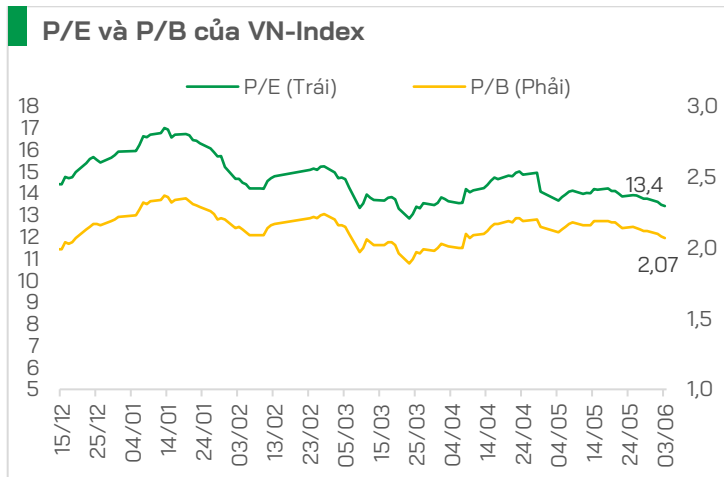
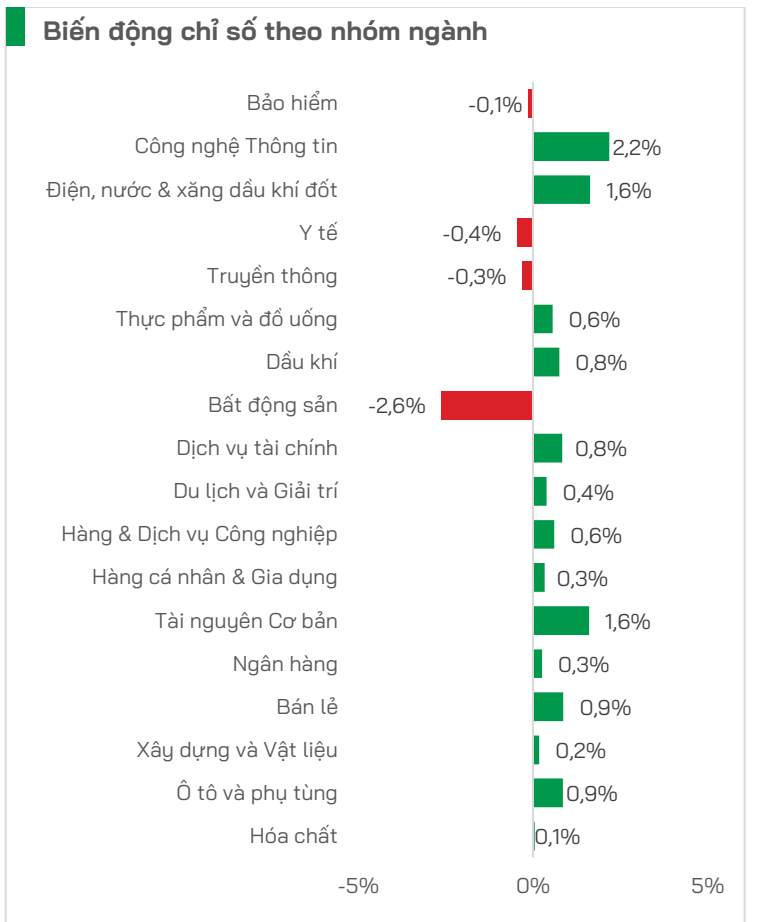
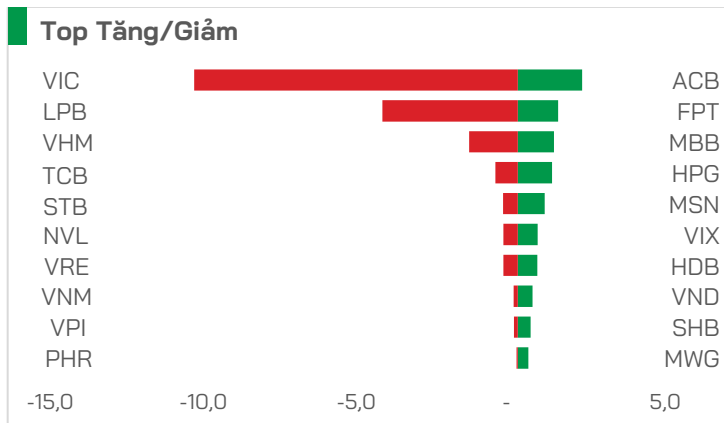
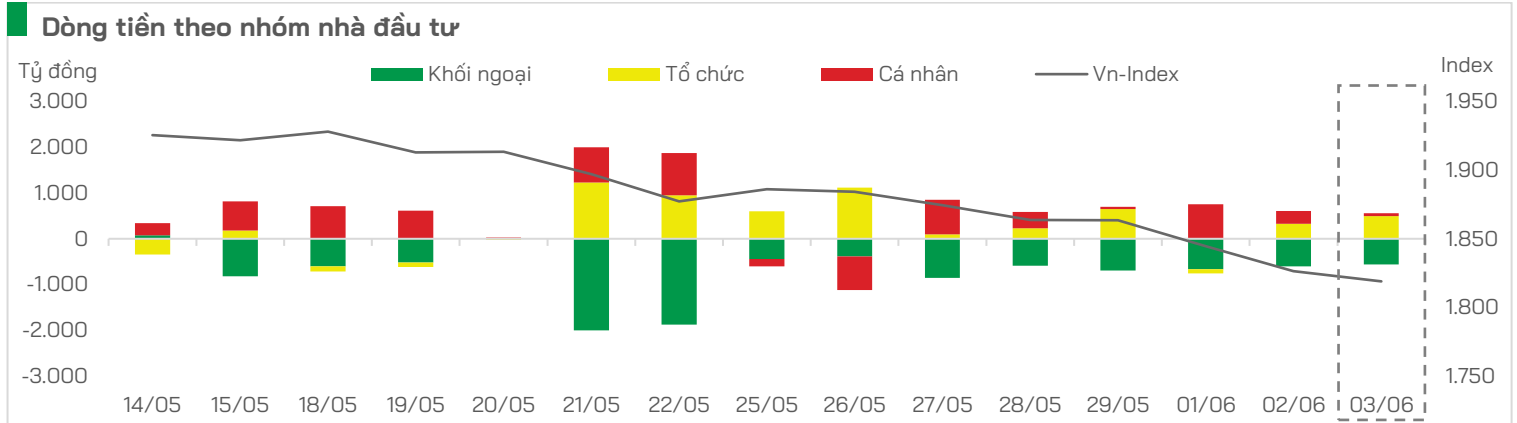
VIỆT NAM

- **Đồng USD** giữ đà tăng trên thị trường quốc tế trong khi tỷ giá trung tâm USD/VND được công bố đi ngang ở 25,145 đồng.
- **Bộ Tài chính:** Giải ngân vốn đầu tư công đến ngày 31/5/2026 đạt 219,358.8 tỷ đồng, tăng 50.2% so với tháng trước nhưng chỉ đạt 21.6% kế hoạch Thủ tướng giao.
- **Bộ Công Thương** gia hạn thêm 5 năm đối với các biện pháp phòng vệ thương mại chống bán phá giá và chống trợ cấp với một số sản phẩm đường mía có xuất xứ từ Thái Lan.
- **Luật Dầu khí năm 2022** được xem xét sửa đổi và định vị như một bước đi thể chế mang tính chiến lược nhằm xây dựng "hệ thống phòng vệ năng lượng quốc gia".
- **Hung Yên:** Tổ chức chương trình kết nối với Nhật Bản nhằm thúc đẩy đầu tư và hợp tác kinh tế trong bối cảnh nguồn vốn FDI vào Việt Nam đã vượt 24.8 tỷ USD trong 5 tháng đầu năm.

Lãi suất liên ngân hàng



Nguồn: FiinX, HDS Research



TIN DOANH NGHIỆP

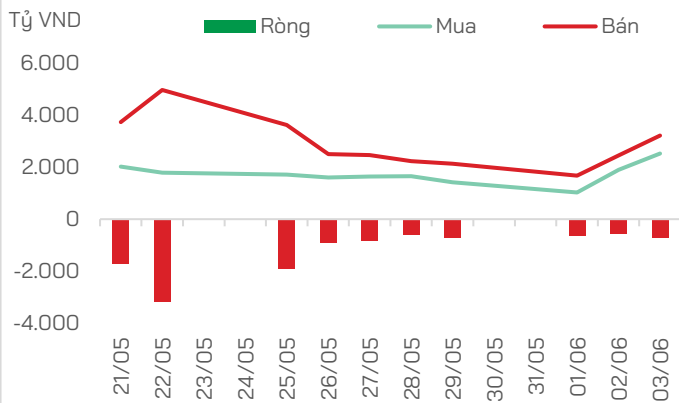
- o **PVD** dự kiến sẽ phát hành gần 371.9 triệu cổ phiếu thưởng, tăng vốn điều lệ lên gần 9,282 tỷ đồng, giúp củng cố năng lực tài chính cho chu kỳ đầu tư mới của ngành dầu khí.
- o **TMP** dự kiến lợi nhuận sau thuế giảm 18% so với năm trước, tuy nhiên vẫn duy trì kế hoạch chi trả cổ tức với tỷ lệ 25% và tập trung năng lượng đầu tư mở rộng các dự án năng lượng tái tạo.
- o **BCM** đề xuất giảm tỷ lệ vốn Nhà nước từ 95% xuống mức trên 65% giai đoạn 2026-2030 để đáp ứng điều kiện công ty đại chúng.

- o **Petrovietnam** làm việc với các tập đoàn lớn của Thái Lan về năng lượng, khí/LNG, hóa dầu, vật liệu mới, chuyển đổi xanh và chuyển đổi số trong khuôn khổ hợp tác Việt Nam - Thái Lan.
- o **BSC** chốt ngày phát hành 24.53 triệu cổ phiếu trả cổ tức. Việc tăng vốn bằng cổ phiếu hỗ trợ năng lực vốn cho hoạt động môi giới, cho vay margin và ngân hàng đầu tư.
- o **VICEM** ghi nhận lỗ 3 năm liên tiếp, trong khi kiểm toán viên nghi ngờ khả năng hoạt động liên tục của nhiều công ty con với tổng lỗ lũy kế lớn.

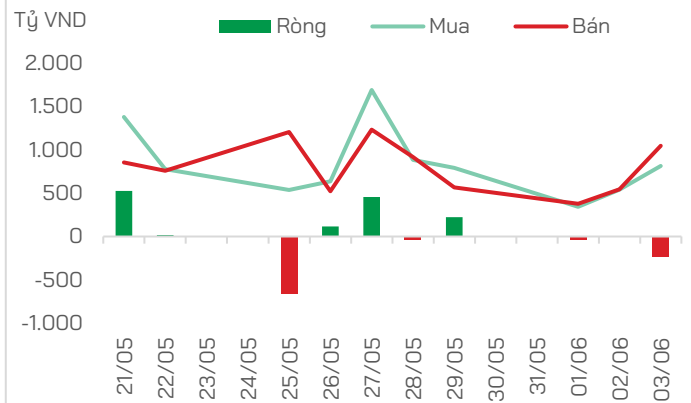


GIAO DỊCH KHỐI NGOẠI VÀ TỰ DOANH

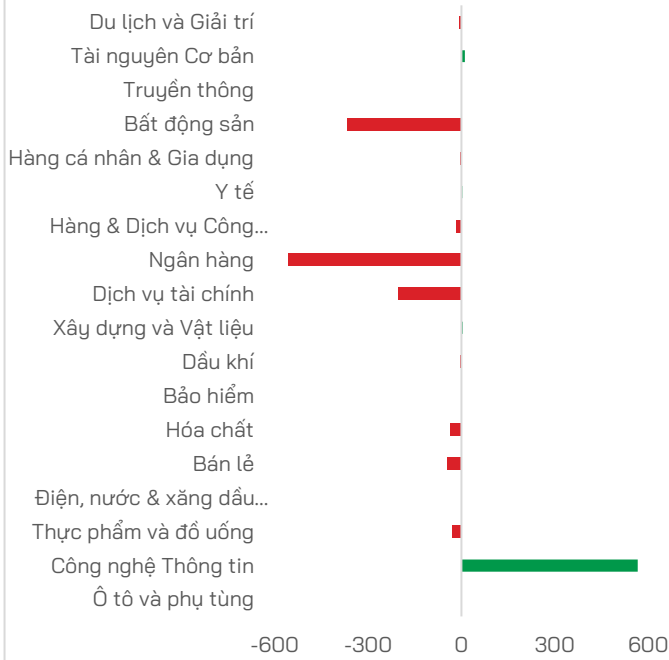
Mua bán của Khối ngoại



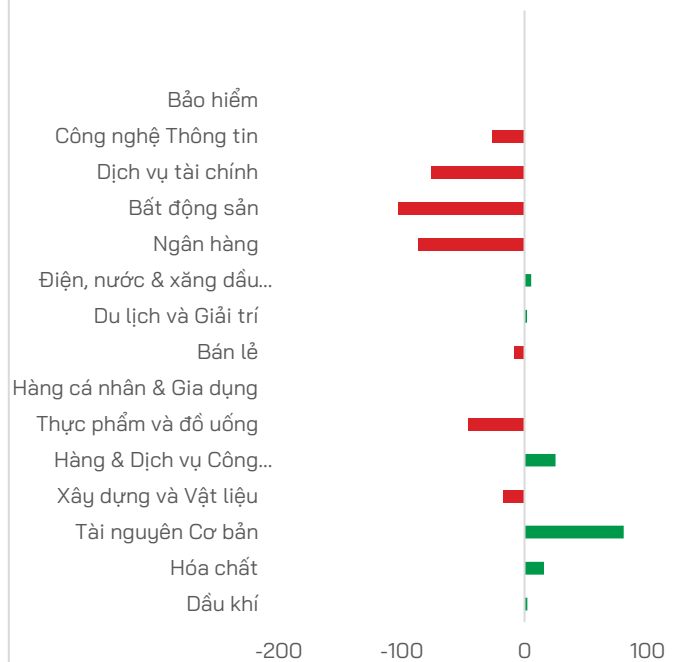
Mua bán của Tự doanh



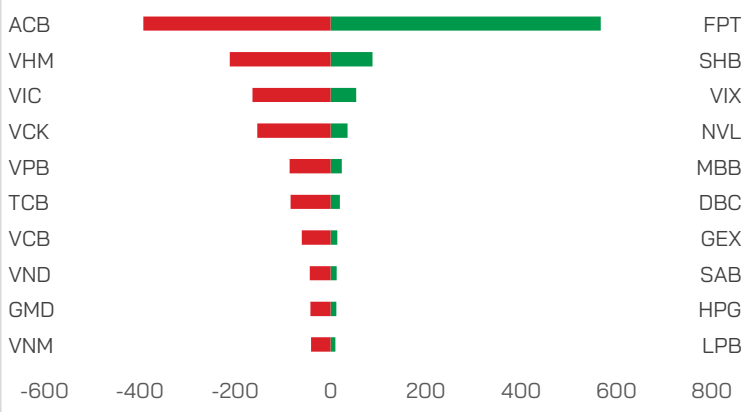
Mua bán của Khối ngoại theo ngành (tỷ VND)



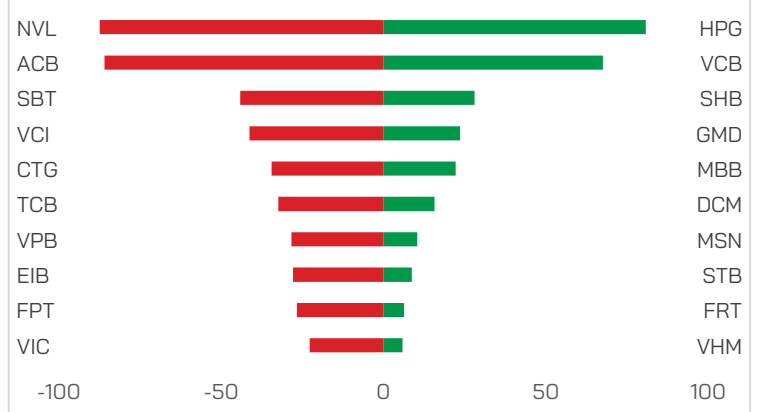
Mua bán của Tự doanh theo ngành (tỷ VND)



Top mua bán của Khối ngoại (tỷ VND)



Top mua bán của Tự doanh (tỷ VND)



Nguồn: FiinX, HDS Research

TUYÊN BỐ MIỄN TRỪ TRÁCH NHIỆM


Các thông tin về thị trường được cung cấp trên đây do Bộ phận Nghiên cứu và Phân tích thu thập từ các nguồn được coi là đáng tin cậy, tuy nhiên HDS không đảm bảo sự chính xác và đầy đủ của các nguồn thông tin này. Các nhận định trong bản báo cáo này được đưa ra dựa trên cơ sở phân tích chi tiết và cẩn thận, theo đánh giá chủ quan của chúng tôi, là hợp lý trong thời điểm đưa ra báo cáo.

Việc cung cấp các thông tin này chỉ phục vụ mục đích tham khảo, HDS không chịu bất kỳ trách nhiệm nào về bất kỳ tổn thất nào gây ra do việc sử dụng thông tin trên đây vào hoạt động kinh doanh. Các thông tin trên đây hoàn toàn có thể thay đổi theo diễn biến của thị trường và HDS không có trách nhiệm phải thông báo về những sự thay đổi này.


Bản tin này là sản phẩm và tài sản của HDS. Mọi hành vi sao chép sửa đổi, in ấn mà không có sự đồng ý của HDS đều là trái luật.

LIÊN HỆ

CÔNG TY CỔ PHẦN CHỨNG KHOÁN HD (HDS)

 www.hdbs.vn


TRỤ SỞ CHÍNH

 23A-B Nguyễn Đình Chiểu, Phường Sài Gòn, TP. Hồ Chí Minh

 +84 287 3076966

 +84 286 2838666

CHI NHÁNH HÀ NỘI


 Tầng 5, 32 Trần Hưng Đạo, Phường Cửa Nam, TP. Hà Nội

 +84 243 359 8866

 +84 243 351 8866

PHÒNG NGHIÊN CỨU VÀ PHÂN TÍCH

 hdbs.vn/tin-tuc-su-kien/trung-tam-phan-tich

 research@hdbs.vn

Trung Tâm Phân Tích <GO>



Mở tài khoản <GO>

