



Mở tài khoản

Trung Tâm Phân Tích

 23A-B Nguyễn Đình Chiểu, Phường Sài Gòn, TP. Hồ Chí Minh

 +84 287 3076966

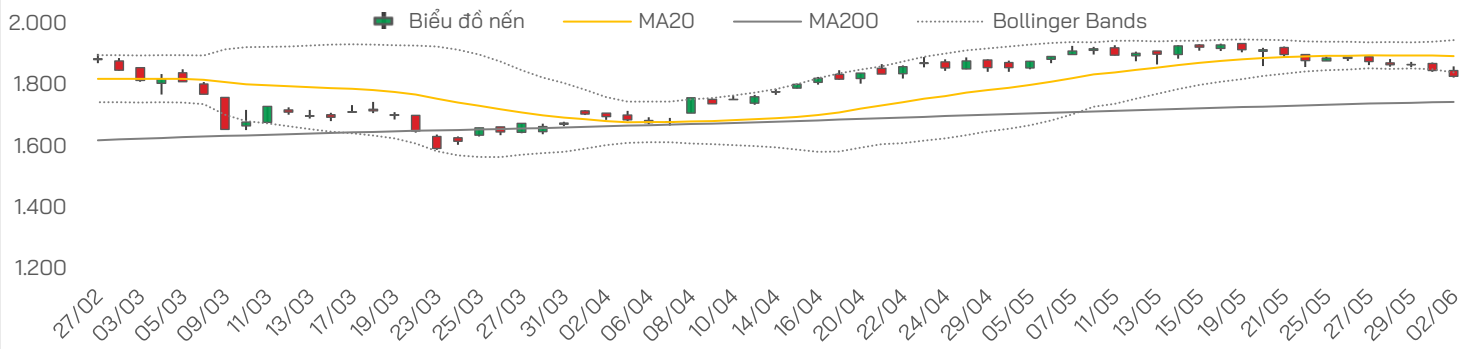


Vui lòng quét hoặc nhấp vào mã QR để tiếp tục



NHẬN ĐỊNH THỊ TRƯỜNG

Biến động VN-Index



Chỉ số	Tín hiệu	Diễn giải
VN-Index	Trung Tính	Áp lực bán gia tăng nhưng chưa hình thành pha bán tháo mạnh
VN30	Trung Tính	Đóng cửa ở sát vùng MA50, nhóm trụ bước vào vùng kiểm định kỹ thuật quan trọng
VNMID	Tiêu Cực	Nhóm midcap giảm mạnh hơn thị trường chung, động lượng ngắn hạn suy yếu, mức độ hồi phục còn thấp và phân hóa cao
VNSML	Tiêu Cực	Mức độ đầu cơ suy giảm, dòng tiền lan tỏa hạn chế và rủi ro ngắn hạn vẫn cao do thanh khoản còn mỏng

Diễn biến phiên trước

- **Thị trường mở cửa trong trạng thái thận trọng và nhanh chóng chịu áp lực bán khi VN-Index mất điểm ngay từ đầu phiên, dù có một số nhịp hồi kỹ thuật trong phiên sáng.** Sang phiên chiều, lực bán gia tăng rõ hơn tại nhóm vốn hóa lớn, đặc biệt ở các nhóm chứng khoán, năng lượng, ngân hàng và bất động sản, khiến chỉ số liên tục nới rộng đà giảm về cuối phiên. Nhóm VN30 giao dịch kém tích cực với 26 mã giảm và 4 mã tăng, trong đó nhiều cổ phiếu trụ như HDB, GVR, VRE, VJC, MSN, SSI, VIX, BSR, GAS, PLX chịu áp lực điều chỉnh. Điểm sáng cục bộ đến từ một số mã như BVH, SSB, ACB, nhưng mức đóng góp không đủ để cân bằng áp lực bán diện rộng. Dòng tiền duy trì trạng thái phòng thủ, thanh khoản không tăng đột biến nhưng lực cầu giá cao suy yếu, phản ánh tâm lý nhà đầu tư vẫn thận trọng sau chuỗi điều chỉnh từ vùng đỉnh.
- **VN-Index đóng cửa tại 1,826.5 điểm, giảm 18.07 điểm (-0.98%),** nổi dài nhịp điều chỉnh khi áp lực bán lan rộng. Độ rộng thị trường nghiêng mạnh về chiều tiêu cực với 226 mã giảm, gấp gần 3 lần số mã tăng, cho thấy trạng thái phân hóa bất lợi tiếp tục chi phối, tổng GTGD trên HOSE đạt 19,505.2 tỷ đồng, tăng 29.27% so với phiên trước, giảm nhẹ -0.67% so với trung bình 5 phiên gần nhất

VN-Index	Tín hiệu	Diễn giải
MA	Tiêu Cực	Xu hướng ngắn hạn suy yếu rõ rệt hơn so với các phiên trước
RSI	Trung Tính	Tiến sát vùng quá bán ngắn hạn, đồng thời có thể mở ra khả năng xuất hiện các nhịp hồi kỹ thuật
MACD	Tiêu Cực	Động lượng tăng suy yếu đáng kể và chỉ số cần thêm thời gian tích lũy để tạo lại nền cân bằng
ADX	Trung Tính	Xu hướng giảm ngắn hạn vẫn chiếm ưu thế nhưng cường độ xu hướng chưa quá mạnh
Kháng cự	1,850 – 1,860	Kháng cự gần
Hỗ trợ	1,800 – 1,810	Hỗ trợ gần

Nhận định và Chiến lược

- **VN-Index tiếp tục điều chỉnh với sắc đỏ lan rộng, áp lực bán xuất hiện rõ hơn tại các nhóm vốn hóa lớn** như chứng khoán, năng lượng, ngân hàng và bất động sản. Việc chỉ số đánh mất vùng 1,850–1,860 điểm và đóng cửa ở dưới dải dưới BB cho thấy rủi ro ngắn hạn vẫn ở mức cao. Tuy nhiên, thanh khoản chưa tăng đột biến và RSI đã lùi về gần vùng quá bán, do đó thị trường có thể xuất hiện nhịp hồi kỹ thuật nếu VN-Index kiểm định thành công vùng hỗ trợ 1,800–1,810 điểm, là khu vực gần với MA50 và đã được theo dõi trong các báo cáo gần đây.
- **Dòng tiền hiện vẫn mang tính phòng thủ, chưa có nhóm ngành đủ mạnh để dẫn dắt xu hướng hồi phục bền vững.** Trong ngắn hạn, thị trường có khả năng tiếp tục phân hóa mạnh, với dòng tiền ưu tiên các cổ phiếu có nền tảng cơ bản tốt, kết quả kinh doanh ổn định và đã chiết khấu sâu hơn so với chỉ số chung. Ngược lại, các nhóm đã tăng mạnh trước đó hoặc chịu áp lực từ khối ngoại vẫn có thể tiếp tục rung lắc.
- **Về chiến lược, nhà đầu tư ngắn hạn nên duy trì tỷ trọng cổ phiếu ở mức thấp đến trung bình,** hạn chế mua đuổi trong các nhịp hồi kỹ thuật và ưu tiên quan sát phản ứng của VN-Index tại vùng 1,800–1,810 điểm. Với nhà đầu tư trung hạn, có thể tiếp tục theo dõi các cổ phiếu cơ bản tốt đã về vùng định giá hợp lý, nhưng chỉ nên giải ngân từng phần khi thị trường xuất hiện tín hiệu cân bằng rõ hơn về thanh khoản và độ rộng.



Thị trường thế giới

Chỉ số	Điểm	Thay đổi	%+/-
Dow Jones	51,192.7	113.8	0.2% ▲
S&P 500	7,609.9	9.9	0.1% ▲
FTSE Index	10,373.5	34.6	0.3% ▲
DAX	25,116.9	113.8	0.5% ▲
Hang Seng	26,038.3	640.1	2.5% ▲
KOSPI	8,801.5	13.1	0.2% ▲
Singapore	5,097.4	59.6	1.2% ▲

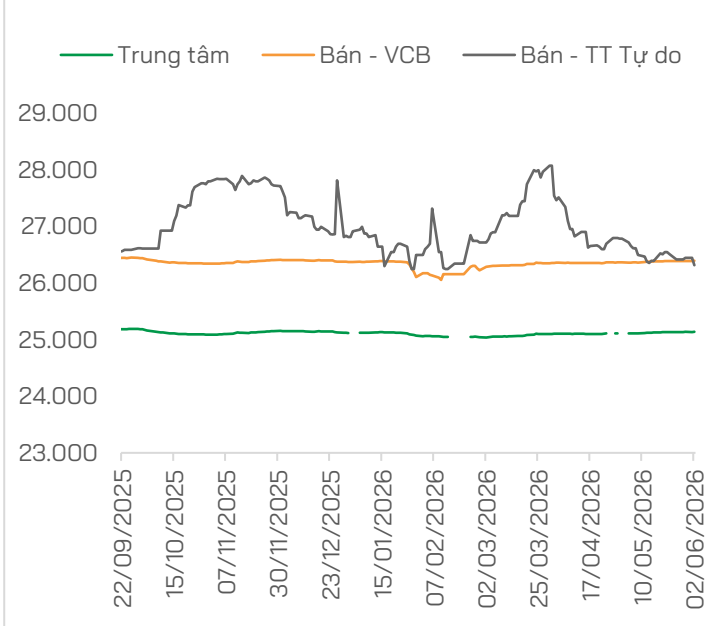
Thị trường Việt Nam

Chỉ số	Điểm	Thay đổi	%+/-
VN-Index	1,826.5	-18.1	-1.0% ▼
VN30	1,973.0	-16.7	-0.8% ▼
VNMID	2,115.7	-36.6	-1.7% ▼
VNSML	1,356.6	-8.1	-0.6% ▼

Giá dầu và giá vàng

Hàng hóa	Giá	% Ngày	% Tuần
Dầu WTI	93.4	1.3%	-0.5% ▼
Dầu Brent	96.0	0.4%	-0.7% ▼
Vàng thế giới	4,488.1	0.1%	-0.4% ▼
SJC - mua	154.5	-1.0%	-2.5% ▼
SJC - bán	157.5	-0.9%	-2.5% ▼

Tỷ giá USD/VND



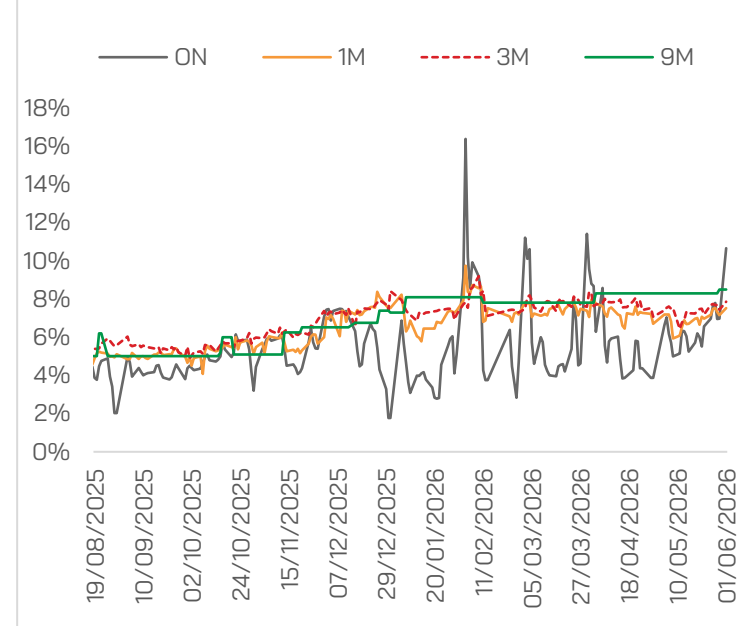
THẾ GIỚI

- **Chứng khoán Mỹ** tiếp tục đà tăng từ mức kỷ lục, trong đó Dow Jones và S&P 500 đều tăng nhẹ để đạt mức kỷ lục mới khi triển vọng về hòa đàm ở Trung Đông vẫn là tâm điểm chú ý.
- **Nhập khẩu dầu thô Mỹ của châu Á** tăng lên mức kỷ lục 5.6 triệu thùng/ngày trong tháng 5.
- **AMRO** nâng dự báo lạm phát của khu vực ASEAN+3 (gồm ASEAN và Trung Quốc, Nhật Bản, Hàn Quốc) năm 2026 từ 1.4% lên 1.8%, phản ánh tình trạng gián đoạn kéo dài do xung đột Trung Đông.
- **WSTS** tính toán sơ bộ thị trường bán dẫn toàn cầu năm 2026 tăng 89.9% so với năm ngoái, chạm mức kỷ lục 1,510 tỷ USD trong bối cảnh nhu cầu về AI đang gia tăng với tốc độ chóng mặt.
- **Nga đáp trả Ukraine** bằng những đợt tập kích quy mô lớn bằng tên lửa và UAV vào thủ đô Kiev và các thành phố lớn khác.
- **Quy "vũ khí hóa" gần 1,8 tỷ USD** của Tổng thống Mỹ Donald Trump bị tạm thời đình chỉ sau sự phản đối dữ dội từ Quốc hội.

VIỆT NAM

- **Đồng USD** tăng nhẹ trong bối cảnh thỏa thuận mở lại eo biển Hormuz có tiến triển, theo đó, tỷ giá trung tâm USD/VND được NHNN công bố cũng tăng nhẹ lên 25,141 đồng.
- **Ngân hàng Nhà nước** bơm 129.5 nghìn tỷ đồng qua kênh OMO trong tuần cuối tháng 5 khi áp lực thanh khoản hệ thống ngân hàng tăng trở lại.
- **Phó Thủ tướng Nguyễn Văn Thắng** chủ trì cuộc họp ngày 2/6 về phương án chấm điểm KPI giải ngân vốn đầu tư công, dự kiến thí điểm từ tháng 7 đến tháng 9 trước khi triển khai chính thức.
- **Đại sứ Việt Nam tại Hàn Quốc Vũ Hồ** đã cùng Chủ tịch UBND Hải Phòng Đỗ Thành Trung dự Hội nghị Xúc tiến đầu tư Hải Phòng - Hàn Quốc năm 2026.
- **Hưng Yên:** UBND và Tập đoàn Hòa Phát khởi công KCN Q2 giai đoạn 1 với quy mô 235 ha và tổng vốn gần 2,823 tỷ đồng, bổ sung động lực tăng trưởng cho mảng hạ tầng KCN.
- **Ngân hàng UOB (Singapore)** nghiên cứu khả năng tham gia Trung tâm Tài chính quốc tế Việt Nam (VIFC), trong bối cảnh Việt Nam đang thúc đẩy kế hoạch xây dựng một trung tâm tài chính nhằm kết nối dòng vốn trong nước, khu vực và quốc tế.

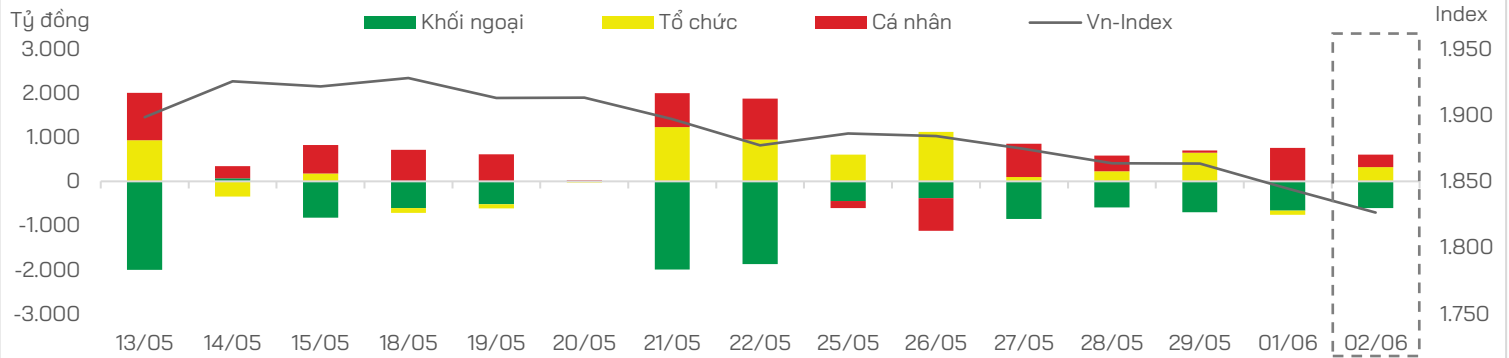
Lãi suất liên ngân hàng



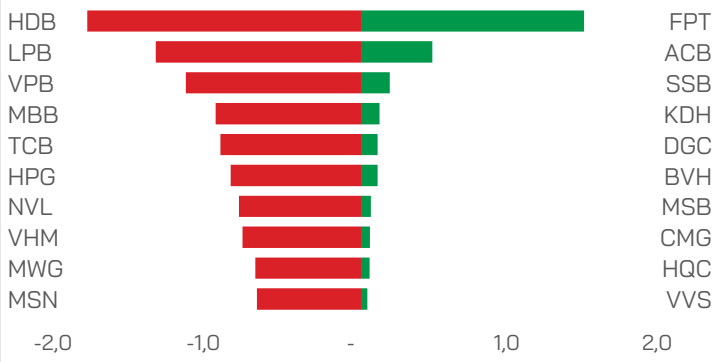
Nguồn: FiinX, HDS Research



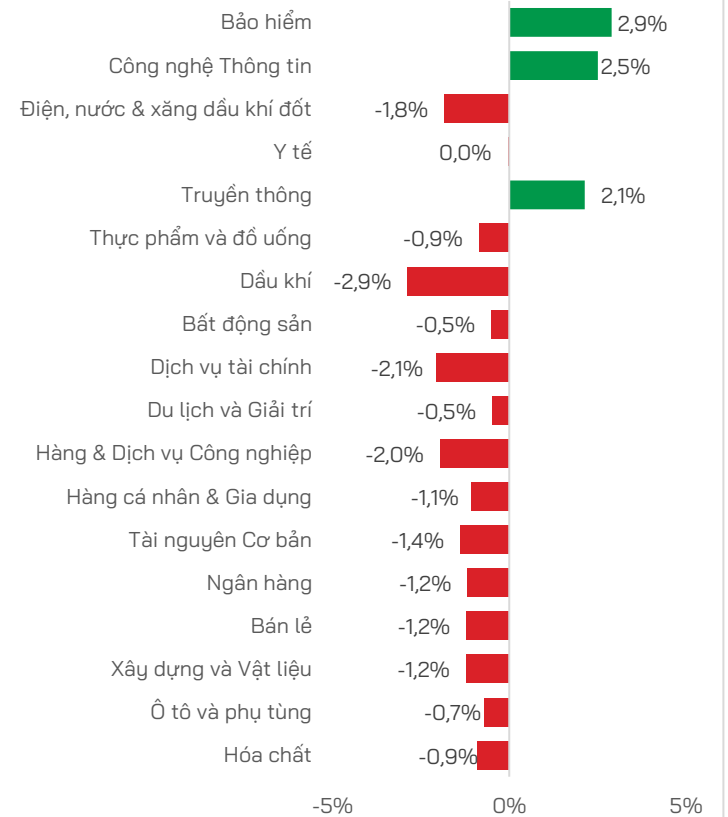
Dòng tiền theo nhóm nhà đầu tư



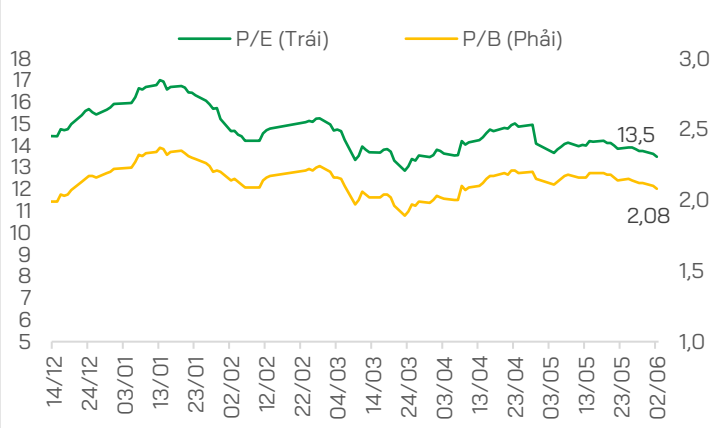
Top Tăng/Giảm



Biến động chỉ số theo nhóm ngành



P/E và P/B của VN-Index



TIN DOANH NGHIỆP

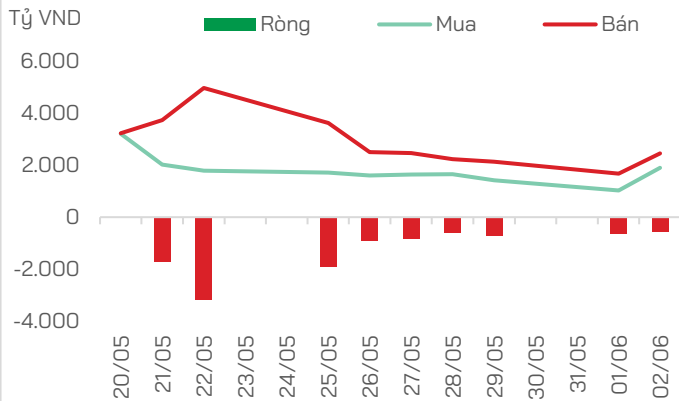
- o **BMI** bị đưa vào diện cảnh báo sau khi kiểm toán PwC đưa ý kiến về khoản tài sản thiếu chờ xử lý gần 156 tỷ đồng tại ĐHĐCĐ thường niên ngày 01/06.
- o **BTV** trình kế hoạch 2026 với doanh thu hợp nhất 1,150 tỷ đồng và lợi nhuận trước thuế 35.2 tỷ đồng; đồng thời đề xuất thoái vốn tại Khu du lịch Vinh Sang.
- o **SRF** tổ chức ĐHĐCĐ 2026 với tỷ lệ tham dự hơn 90.9% cổ phần có quyền biểu quyết, tập trung vào backlog khoảng 3,000 tỷ đồng và dòng tiền hơn 500 tỷ đồng từ thương vụ bán vốn cho đối tác Nhật Bản.

- o **CC1** vay thêm 2,000 tỷ đồng từ Techcombank giữa lúc cổ phiếu bị đưa vào diện hạn chế giao dịch.
- o **Đại Quang Minh**, đại diện liên danh Trục đại lộ cảnh quan sông Hồng, hoàn tất tăng vốn điều lệ từ 26,100 tỷ đồng lên 32,000 tỷ đồng, củng cố năng lực tài chính của doanh nghiệp trong các dự án hạ tầng - đô thị quy mô lớn tại Hà Nội.
- o **Home Credit Việt Nam** vừa hoàn tất hai đợt phát hành trái phiếu thu về 1,150 tỷ đồng. DN ghi nhận lợi nhuận năm 2025 tăng vọt giữa áp lực vay gia tăng.

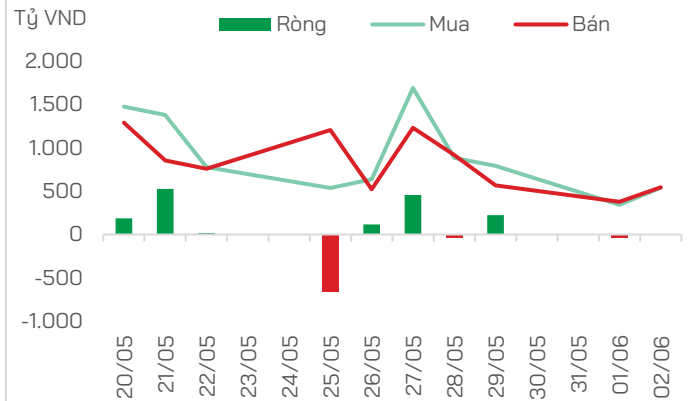


GIAO DỊCH KHỐI NGOẠI VÀ TỰ DOANH

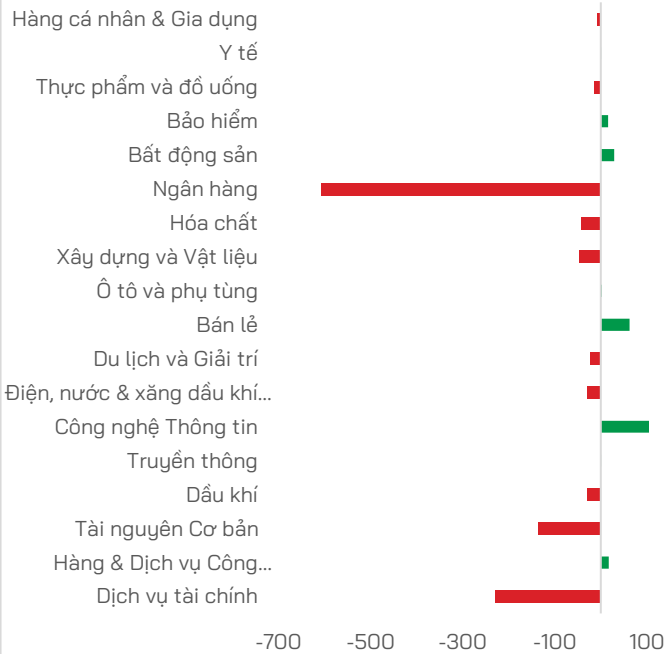
Mua bán của Khối ngoại



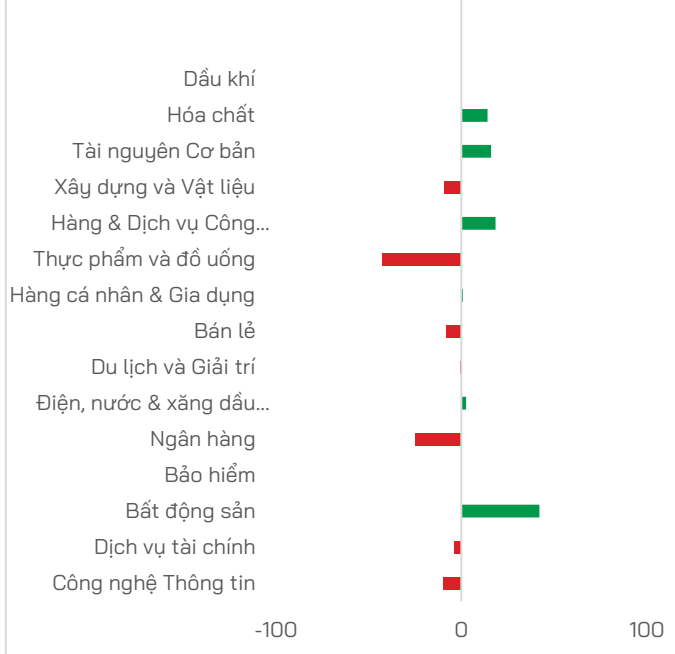
Mua bán của Tự doanh



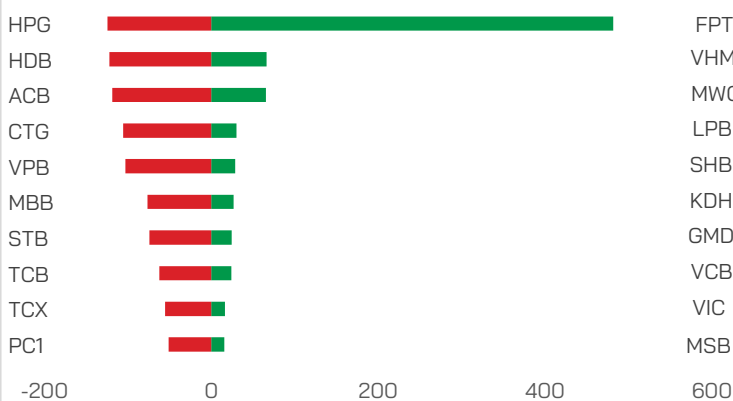
Mua bán của Khối ngoại theo ngành (tỷ VND)



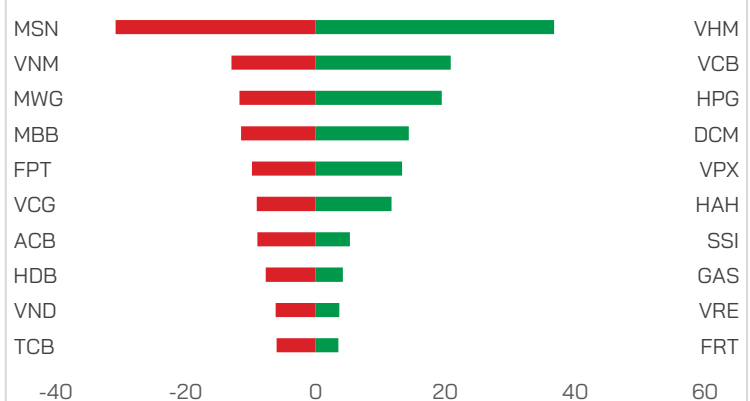
Mua bán của Tự doanh theo ngành (tỷ VND)



Top mua bán của Khối ngoại (tỷ VND)



Top mua bán của Tự doanh (tỷ VND)



Nguồn: FiinX, HDS Research

TUYÊN BỐ MIỄN TRỪ TRÁCH NHIỆM

Các thông tin về thị trường được cung cấp trên đây do Bộ phận Nghiên cứu và Phân tích thu thập từ các nguồn được coi là đáng tin cậy, tuy nhiên HDS không đảm bảo sự chính xác và đầy đủ của các nguồn thông tin này. Các nhận định trong bản báo cáo này được đưa ra dựa trên cơ sở phân tích chi tiết và cẩn thận, theo đánh giá chủ quan của chúng tôi, là hợp lý trong thời điểm đưa ra báo cáo.

Việc cung cấp các thông tin này chỉ phục vụ mục đích tham khảo, HDS không chịu bất kỳ trách nhiệm nào về bất kỳ tổn thất nào gây ra do việc sử dụng thông tin trên đây vào hoạt động kinh doanh. Các thông tin trên đây hoàn toàn có thể thay đổi theo diễn biến của thị trường và HDS không có trách nhiệm phải thông báo về những sự thay đổi này.

Bản tin này là sản phẩm và tài sản của HDS. Mọi hành vi sao chép sửa đổi, in ấn mà không có sự đồng ý của HDS đều là trái luật.

LIÊN HỆ

CÔNG TY CỔ PHẦN CHỨNG KHOÁN HD (HDS)

 www.hdbs.vn

TRỤ SỞ CHÍNH

 23A-B Nguyễn Đình Chiểu, Phường Sài Gòn, TP. Hồ Chí Minh

 +84 287 3076966

 +84 286 2838666

CHI NHÁNH HÀ NỘI

 Tầng 5, 32 Trần Hưng Đạo, Phường Cửa Nam, TP. Hà Nội

 +84 243 359 8866

 +84 243 351 8866

PHÒNG NGHIÊN CỨU VÀ PHÂN TÍCH

 hdbs.vn/tin-tuc-su-kien/trung-tam-phan-tich

 research@hdbs.vn

Trung Tâm Phân Tích <GO>



Mở tài khoản <GO>

