



Mở tài khoản

Trung Tâm Phân Tích

🌐 23A-B Nguyễn Đình Chiểu, Phường Sài Gòn, TP. Hồ Chí Minh

☎ +84 287 3076966

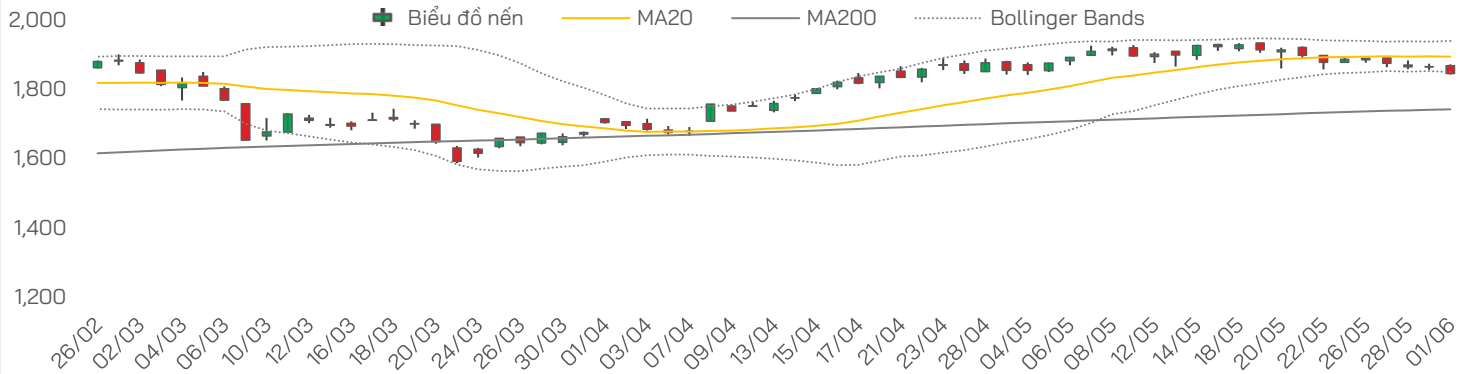


Vui lòng quét hoặc nhấp vào mã QR để tiếp tục



**NHẬN ĐỊNH THỊ TRƯỜNG**

**Biến động VN-Index**



**Chỉ số Tín hiệu Diễn giải**

<b>VN-Index</b>	<b>Tiêu Cực</b>	Tiếp tục cho thấy áp lực điều chỉnh sau khi thất bại trong việc giữ vùng hỗ trợ ngắn hạn
<b>VN30</b>	<b>Trung Tính</b>	Mặc dù mức giảm không quá mạnh nhưng trạng thái kỹ thuật của nhóm trụ có dấu hiệu chững lại sau giai đoạn nâng đỡ chỉ số chung
<b>VNMID</b>	<b>Trung Tính</b>	Dòng tiền chưa thực sự cải thiện, chủ yếu tập trung ở các cổ phiếu có câu chuyện riêng hoặc nền tảng tích lũy tốt
<b>VNSML</b>	<b>Tiêu Cực</b>	Chưa có tín hiệu quay lại rõ ràng, rủi ro ngắn hạn ở mức cao do thanh khoản thấp và biên độ dao động dễ mở rộng

**Diễn biến phiên trước**

- **VN-Index đóng cửa tại 1,844.5 điểm, giảm 18.95 điểm tương đương -1.02%.** Độ rộng HOSE ghi nhận 173 mã tăng, 117 mã tham chiếu và 131 mã giảm, trong đó có 8 mã tăng trần và 8 mã giảm sàn. Tổng giá trị giao dịch 15,047.5 tỷ đồng, giảm -23.3% so với phiên trước, thấp nhất trong vòng 10 tháng trở lại đây.
- **Thị trường mở cửa trong trạng thái thận trọng và nhanh chóng chịu áp lực bán tại nhóm vốn hóa lớn,** đặc biệt ở các cổ phiếu đã đóng vai trò nâng đỡ chỉ số trong giai đoạn trước. Trong phiên chiều, lực cầu giá thấp xuất hiện nhưng chưa đủ mạnh để đảo chiều xu hướng, khiến VN-Index duy trì sắc đỏ đến cuối phiên. Nhóm cổ phiếu tác động tiêu cực lên chỉ số gồm VHM, GVR, VIC, VPB, TCB, trong khi lực đỡ chỉ xuất hiện cục bộ ở một số mã như MSN, BHN. Dòng tiền tiếp tục suy yếu khi thanh khoản duy trì ở mức thấp, phản ánh tâm lý phòng thủ và sự thiếu vắng lực mua chủ động. Diễn biến phân hóa vẫn hiện hữu, tuy nhiên áp lực điều chỉnh tại nhóm trụ cho thấy thị trường đang cần thêm thời gian để kiểm định lại vùng hỗ trợ thấp hơn.

**VN-Index Tín hiệu Diễn giải**

<b>MA</b>	<b>Trung Tính</b>	Xu hướng ngắn hạn đã suy yếu rõ rệt, xu hướng trung và dài hạn chưa bị phá vỡ
<b>RSI</b>	<b>Trung Tính</b>	Áp lực bán ngắn hạn tăng nhanh, đồng thời mở ra khả năng xuất hiện nhịp hồi kỹ thuật
<b>MACD</b>	<b>Tiêu Cực</b>	Động lượng suy yếu, nhịp hồi trước đó đã mất xung lực
<b>ADX</b>	<b>Trung Tính</b>	Xu hướng giảm ngắn hạn đang hình thành nhưng chưa chuyển sang trạng thái bán tháo mạnh
<b>Kháng cự</b>	<b>1,870 – 1,890</b>	Kháng cự gần
<b>Hỗ trợ</b>	<b>1,830 – 1,850</b>	Hỗ trợ gần

**Nhận định và Chiến lược**

- **VN-Index tiếp tục điều chỉnh trong bối cảnh thanh khoản suy yếu, cho thấy lực cầu vẫn thận trọng sau hai tuần giảm liên tiếp từ vùng đỉnh.** Mặc dù chỉ số vẫn duy trì trên các đường trung bình trung và dài hạn, việc đánh mất vùng hỗ trợ ngắn hạn quanh MA20 và lùi về sát dải dưới Bollinger Bands cho thấy xu hướng ngắn hạn đang chịu áp lực. Trong phiên 02/06/2026, VN-Index nhiều khả năng tiếp tục kiểm định vùng 1,830 – 1,850 điểm; nếu lực cầu không cải thiện, chỉ số có thể mở rộng nhịp điều chỉnh về vùng hỗ trợ mạnh hơn quanh 1,800 – 1,810 điểm.
- **Dòng tiền hiện vẫn phân hóa mạnh và chưa có dấu hiệu quay lại rõ ràng ở nhóm cổ phiếu vừa và nhỏ.** Nhóm vốn hóa lớn sau giai đoạn nâng đỡ thị trường đang chịu áp lực chốt lời, trong khi nhóm ngân hàng, chứng khoán và bất động sản chưa tạo được sự đồng thuận đủ mạnh. Trong bối cảnh này, chiến lược phù hợp là duy trì tỷ trọng cổ phiếu thấp đến trung bình, hạn chế mua đuổi trong các nhịp hồi kỹ thuật và chỉ xem xét giải ngân thăm dò tại các vùng hỗ trợ mạnh với những cổ phiếu có nền tảng cơ bản tốt, định giá hợp lý và thanh khoản ổn định.



**Thị trường thế giới**

Chỉ số	Điểm	Thay đổi	%+/-
Dow Jones	51,078.9	46.5	0.1%
S&P 500	7,600.0	20.0	0.3%
FTSE Index	10,339.0	-70.3	-0.7%
DAX	25,003.0	-101.7	-0.4%
Hang Seng	25,398.2	215.8	0.9%
KOSPI	8,788.4	312.2	3.7%
Singapore	5,037.9	48.7	1.0%

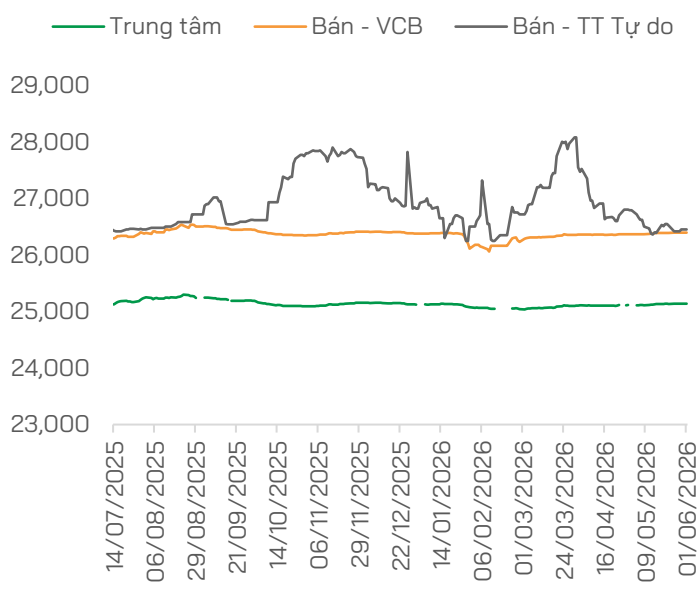
**Thị trường Việt Nam**

Chỉ số	Điểm	Thay đổi	%+/-
VN-Index	1,844.5	-19.0	-1.0%
VN30	1,989.7	-7.3	-0.4%
VNMID	2,208.9	-34.5	-1.5%
VNSML	1,370.8	-10.5	-0.8%

**Giá dầu và giá vàng**

Hàng hóa	Giá	% Ngày	% Tuần
Dầu WTI	92.5	5.8%	2.4%
Dầu Brent	95.6	3.8%	2.3%
Vàng thế giới	4,484.9	-1.2%	-1.9%
SJC - mua	156.0	-0.6%	-1.9%
SJC - bán	159.0	-0.6%	-1.9%

**Tỷ giá USD/VND**



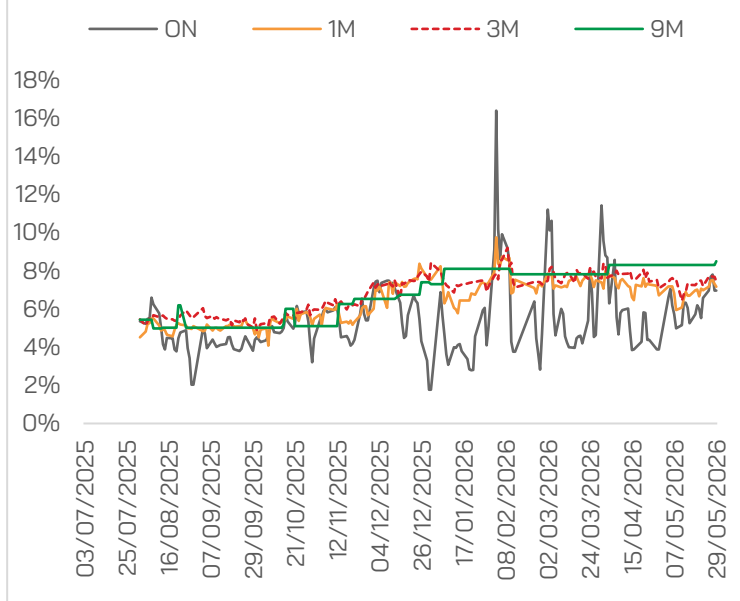
**THẾ GIỚI**

- **Chứng khoán Mỹ** giao dịch thận trọng trong bối cảnh giá dầu tăng vọt do các cuộc đàm phán Mỹ – Iran bị đình chỉ, nhưng được hỗ trợ bởi sự hưng phấn mới đối với AI.
- **Trung Quốc** kiểm soát các giao dịch đầu tư ra nước ngoài liên quan vốn, công nghệ, dữ liệu và an ninh quốc gia, có hiệu lực từ ngày 1/7/2026.
- **Nga** cấm xuất khẩu nhiên liệu hàng không đến 30/11/2026, trong bối cảnh Ukraine tiếp tục tấn công vào các nhà máy lọc dầu và cơ sở hạ tầng năng lượng khác của Nga.
- **Mỹ** tuyên bố tấn công các địa điểm quân sự của Iran, Tehran đáp trả bằng cuộc tấn công vào căn cứ không quân, làm suy yếu kỳ vọng mở lại hoàn toàn eo biển Hormuz trong ngắn hạn.
- **Trung Quốc** tuần tra vùng biển phía đông Đài Loan sau khi Nhật Bản và Philippines thảo luận về ranh giới hàng hải.

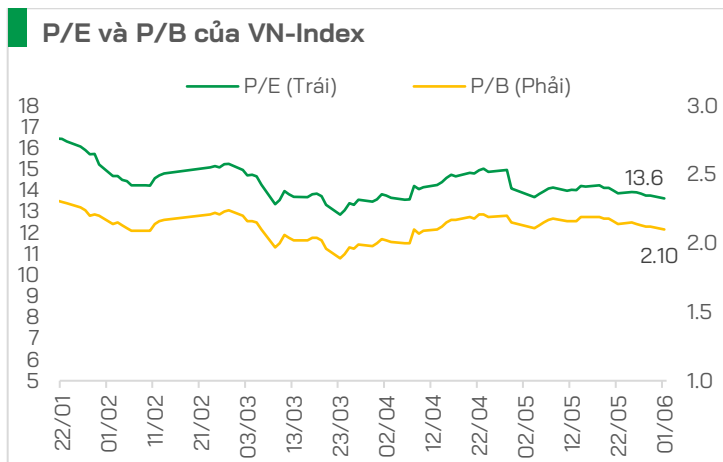
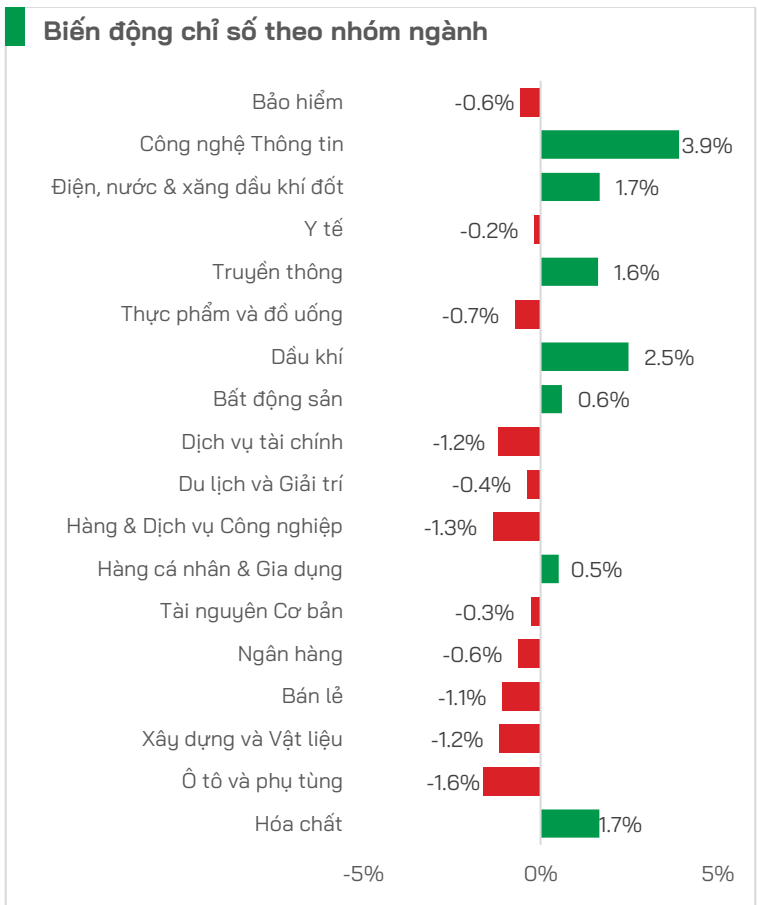
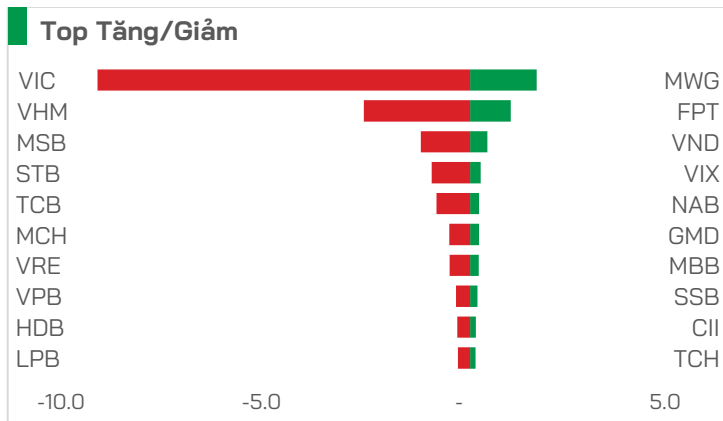
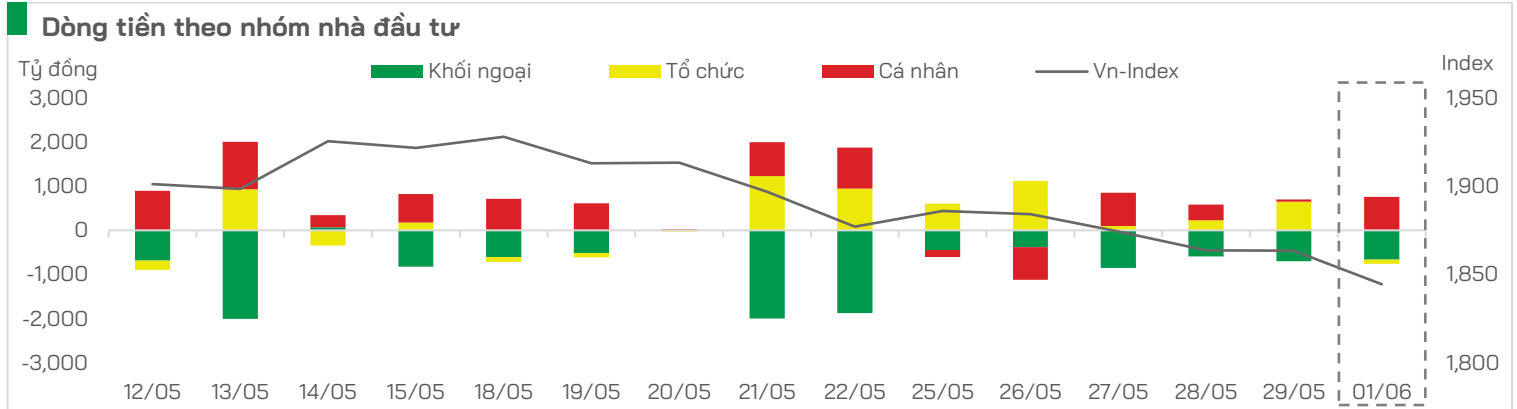
**VIỆT NAM**

- **Tỷ giá USD/VND hôm nay 2/6:** Đồng USD quay đầu tăng khi hòa đàm Trung Đông có diễn biến mới.
- **Chỉ số PMI ngành sản xuất Việt Nam** của S&P Global tăng lên 52.8 trong tháng 5, tăng từ mức 50.5 của tháng 4.
- **NGHỊ QUYẾT 09:** Huy động mọi nguồn lực để kinh tế TP.HCM bứt phá.
- **Dự án đường sắt tốc độ cao Bắc – Nam** tiếp tục được thúc đẩy sau khi Quốc hội quyết định chủ trương đầu tư dự án có chiều dài khoảng 1,541 km.
- **Giao dịch mua bán điện trực tiếp (DPPA)** đầu tiên của Việt Nam được ghi nhận, đánh dấu bước mở rộng nguồn cung ứng điện sạch, tăng cường tính minh bạch trên thị trường điện lực.
- **Việt Nam – Trung Quốc** đẩy mạnh hợp tác toàn diện, phát triển hệ thống đường sắt khổ tiêu chuẩn hiện đại, kết nối hạ tầng giao thông và tạo cú hích lớn cho hoạt động giao thương, xuất nhập khẩu giữa hai quốc gia.

**Lãi suất liên ngân hàng**



Nguồn: FiinX, HDS Research



## TIN DOANH NGHIỆP

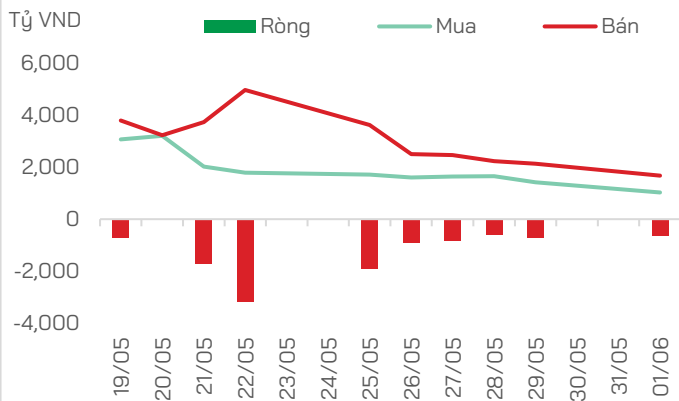
- **VinFast/VIC:** VinFast hợp tác chiến lược với NVIDIA và Autobrains nhằm phát triển chương trình taxi tự lái cấp độ 4 cho thị trường Đông Nam Á.
- **CC1:** Bị đưa vào diện hạn chế giao dịch từ 1/6/2026, chỉ được giao dịch vào thứ sáu hàng tuần do chậm nộp báo cáo tài chính kiểm toán năm 2025.
- **PDR:** Lấy ý kiến cổ đông ngày 1/6 về thương vụ đầu tư quy mô lớn, dự kiến huy động gần 1,996.6 tỷ đồng từ phát hành cổ phiếu. Nguồn vốn dự kiến dùng cho vốn lưu động, dự án ven sông Hàn và mua cổ phần công ty dự án.

- **VHM:** Nhận chuyển nhượng công ty chủ đầu tư dự án Khu đô thị Đại học Quốc tế tại TP.HCM, quy mô dự án khoảng 59,000 tỷ đồng tại Hóc Môn.
- **NVL:** Dự kiến phát hành thêm gần 167.6 triệu cổ phiếu thưởng. Sau khi hoàn tất đợt phát hành này, vốn điều lệ của Novaland sẽ tăng lên hơn 24,000 tỷ đồng.
- **PHP:** Cảng Hải Phòng lấy lại vị thế số 1 tại khu vực Hải Phòng sau khi đưa vào vận hành bến số 3 và 4 cảng nước sâu Lạch Huyện, nâng tổng công suất khai thác lên 3.2 triệu TEUs. Thông tin tích cực đối với triển vọng khai thác cảng và nhóm logistics – cảng biển.

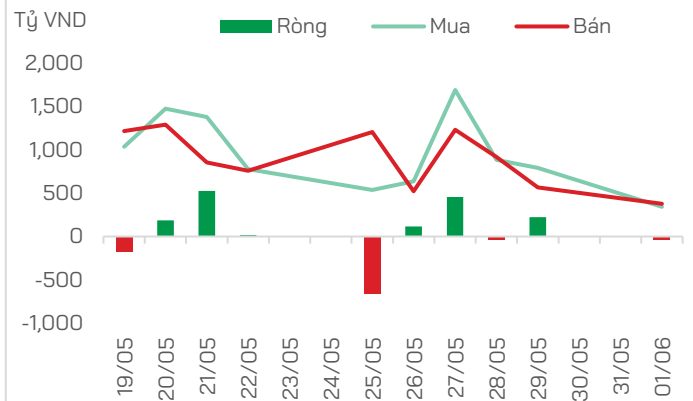


**GIAO DỊCH KHỐI NGOẠI VÀ TỰ DOANH**

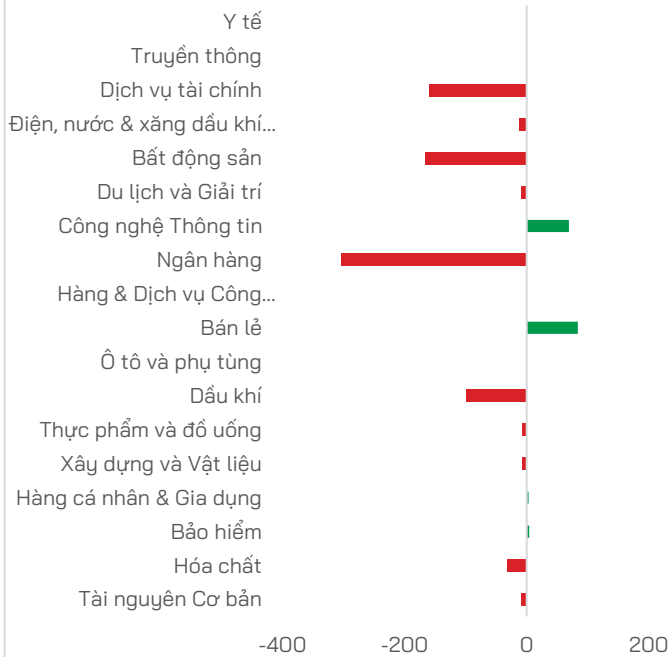
**Mua bán của Khối ngoại**



**Mua bán của Tự doanh**



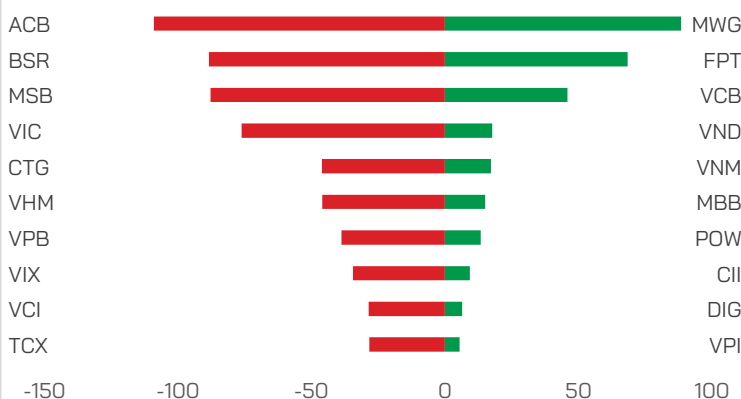
**Mua bán của Khối ngoại theo ngành (tỷ VND)**



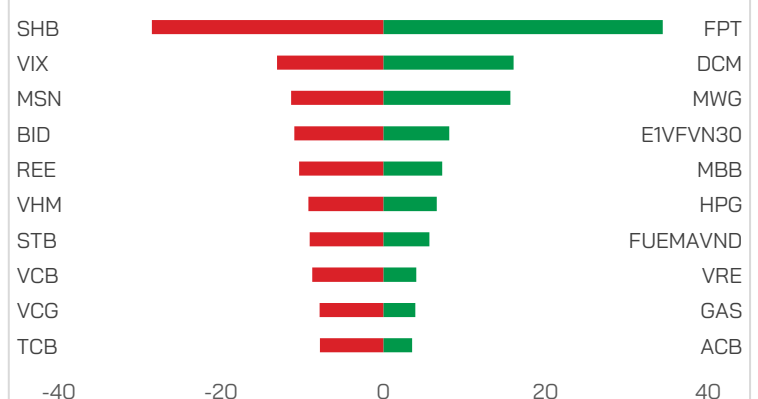
**Mua bán của Tự doanh theo ngành (tỷ VND)**



**Top mua bán của Khối ngoại (tỷ VND)**



**Top mua bán của Tự doanh (tỷ VND)**



Nguồn: FiinX, HDS Research

## TUYÊN BỐ MIỄN TRỪ TRÁCH NHIỆM

Các thông tin về thị trường được cung cấp trên đây do Bộ phận Nghiên cứu và Phân tích thu thập từ các nguồn được coi là đáng tin cậy, tuy nhiên HDS không đảm bảo sự chính xác và đầy đủ của các nguồn thông tin này. Các nhận định trong bản báo cáo này được đưa ra dựa trên cơ sở phân tích chi tiết và cẩn thận, theo đánh giá chủ quan của chúng tôi, là hợp lý trong thời điểm đưa ra báo cáo.

Việc cung cấp các thông tin này chỉ phục vụ mục đích tham khảo, HDS không chịu bất kỳ trách nhiệm nào về bất kỳ tổn thất nào gây ra do việc sử dụng thông tin trên đây vào hoạt động kinh doanh. Các thông tin trên đây hoàn toàn có thể thay đổi theo diễn biến của thị trường và HDS không có trách nhiệm phải thông báo về những sự thay đổi này.

Bản tin này là sản phẩm và tài sản của HDS. Mọi hành vi sao chép sửa đổi, in ấn mà không có sự đồng ý của HDS đều là trái luật.

## LIÊN HỆ

### CÔNG TY CỔ PHẦN CHỨNG KHOÁN HD (HDS)

 [www.hdbs.vn](http://www.hdbs.vn)

### TRỤ SỞ CHÍNH

 23A-B Nguyễn Đình Chiểu, Phường Sài Gòn, TP. Hồ Chí Minh

 +84 287 3076966

 +84 286 2838666

### CHI NHÁNH HÀ NỘI

 Tầng 5, 32 Trần Hưng Đạo, Phường Cửa Nam, TP. Hà Nội

 +84 243 359 8866

 +84 243 351 8866

### PHÒNG NGHIÊN CỨU VÀ PHÂN TÍCH

 [hdbs.vn/tin-tuc-su-kien/trung-tam-phan-tich](http://hdbs.vn/tin-tuc-su-kien/trung-tam-phan-tich)

 [research@hdbs.vn](mailto:research@hdbs.vn)

Trung Tâm Phân Tích <GO>



Mở tài khoản <GO>

