



Mở tài khoản

Trung Tâm Phân Tích

🌐 23A-B Nguyễn Đình Chiểu, Phường Sài Gòn, TP. Hồ Chí Minh

☎ +84 287 3076966

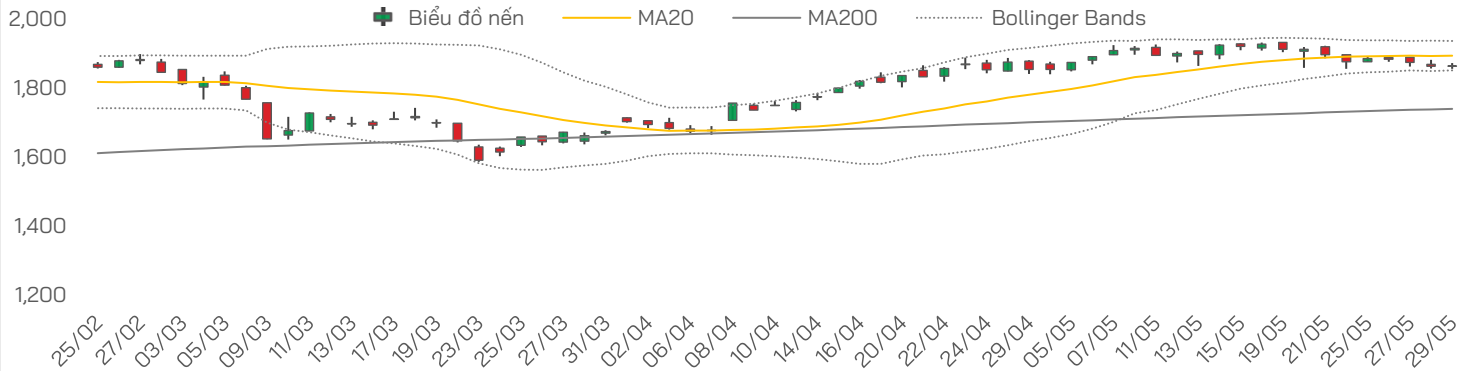


Vui lòng quét hoặc nhấp vào mã QR để tiếp tục



NHẬN ĐỊNH THỊ TRƯỜNG

Biến động VN-Index



Chỉ số	Tín hiệu	Diễn giải
VN-Index	Trung Tính	Áp lực bán chiếm ưu thế trong ngắn hạn nhưng chưa rơi vào trạng thái bán tháo, động lượng chung vẫn ở trạng thái thận trọng
VN30	Trung Tính	Đà hồi phục của nhóm VN30 cần thêm xác nhận từ thanh khoản và sự lan tỏa trong rổ
VNMID	Trung Tính	Động lượng ngắn hạn yếu, mức độ hồi phục mang tính chọn lọc và cần thêm tín hiệu từ thanh khoản để củng cố
VNSML	Tiêu Cực	Mức độ đầu cơ vẫn thấp khi dòng tiền chưa sẵn sàng mở rộng sang các cổ phiếu rủi ro cao

Diễn biến phiên trước

- **Thị trường tiếp tục ghi nhận một phiên giao dịch ảm đạm và thiếu động lực**, khi VN-Index dao động trong biên độ hẹp phần lớn thời gian và không xuất hiện lực cầu đủ mạnh để kéo chỉ số vượt lên vùng kháng cự gần. Thanh khoản duy trì ở mức thấp so với các nhịp giao dịch sôi động trước đó, phản ánh tâm lý thận trọng của dòng tiền sau chuỗi phiên điều chỉnh. Điểm nhấn trong phiên đến từ nhóm năng lượng – dầu khí, trong đó GAS tăng trần, PLX và BSR cũng giao dịch tích cực, góp phần nâng đỡ chỉ số. Ngược lại, áp lực bán vẫn hiện diện tại nhiều cổ phiếu vốn hóa vừa và nhỏ, trong khi nhóm bluechip nhìn chung phân hóa và thiếu sự đồng thuận. Trạng thái dòng tiền cho thấy thị trường vẫn đang trong giai đoạn kiểm định cung – cầu, chưa hình thành nhóm dẫn dắt đủ mạnh để xác nhận xu hướng hồi phục rõ ràng.
- **VN-Index đóng cửa tại 1,863.5 điểm, giảm nhẹ 0.18 điểm (-0.01%)**. Độ rộng thị trường trên HOSE nghiêng về chiều tiêu cực với 121 mã tăng và 189 mã giảm, cho thấy trạng thái phân hóa vẫn chiếm ưu thế dù chỉ số gần như đi ngang. Tổng khối lượng giao dịch đạt 689.7 triệu cổ phiếu, tương ứng tổng giá trị giao dịch 19,625.3 tỷ đồng.

Chỉ số	Tín hiệu	Diễn giải
MA	Trung Tính	Xu hướng ngắn hạn vẫn chưa lấy lại trạng thái tích cực rõ ràng
RSI	Tiêu Cực	Nằm trong vùng trung tính thấp, động lượng ngắn hạn vẫn nghiêng nhẹ về chiều suy yếu
MACD	Trung Tính	Histogram tiếp tục mở rộng âm, xung lực hồi phục chưa được xác nhận
ADX	Trung Tính	Xu hướng hiện tại chưa đủ lực để hình thành một nhịp giảm quyết liệt
Kháng cự	1,880 – 1,900	Kháng cự gần
Hỗ trợ	1,850 – 1,860	Hỗ trợ gần

Nhận định và Chiến lược

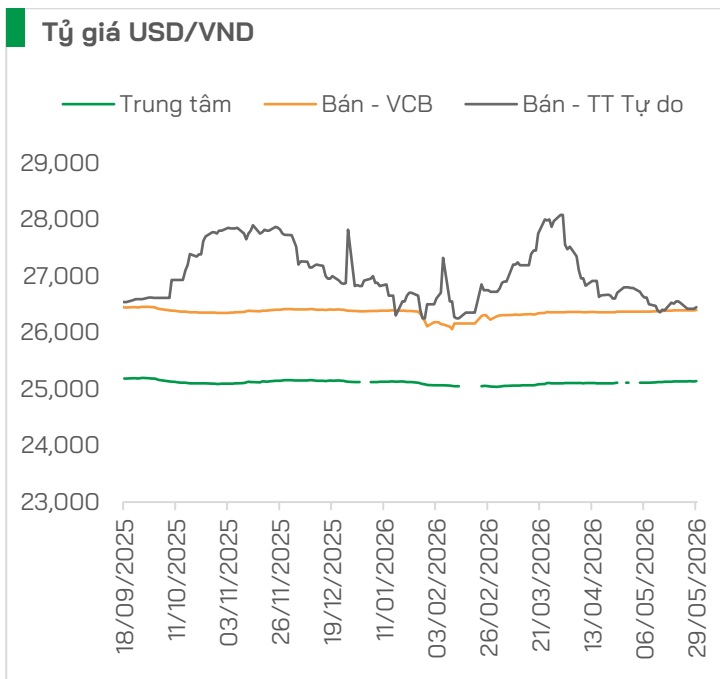
- **VN-Index nhiều khả năng tiếp tục duy trì trạng thái giằng co và tích lũy trong biên độ hẹp trong phiên 1/6/2026**, khi chỉ số đang nằm giữa vùng hỗ trợ gần 1,850 – 1,860 điểm và vùng kháng cự 1,880 – 1,900 điểm. Thanh khoản thấp cho thấy áp lực bán chưa quá mạnh, nhưng đồng thời cũng phản ánh lực cầu vẫn thận trọng và chưa đủ để xác nhận một nhịp hồi phục bền vững. Dòng tiền hiện có xu hướng xoay vòng ngắn hạn, tập trung cục bộ ở một số nhóm như năng lượng – dầu khí, trong khi các nhóm dẫn dắt truyền thống như ngân hàng, chứng khoán, bất động sản vẫn chưa tạo được sự đồng thuận.
- **Về xu hướng chung, thị trường vẫn duy trì trạng thái tích lũy yếu trong ngắn hạn, với rủi ro rung lắc còn hiện hữu do VN-Index chưa vượt lại được MA20 và vùng kháng cự 1,880 – 1,900 điểm**. Tuy nhiên, việc chỉ số vẫn giữ trên MA50 và MA200 cho thấy xu hướng trung hạn chưa bị phá vỡ. Chiến lược phù hợp là duy trì tỷ trọng cổ phiếu ở mức vừa phải, hạn chế mua đuổi trong các nhịp hồi kỹ thuật và chỉ ưu tiên giải ngân thăm dò tại các cổ phiếu có nền tảng cơ bản tốt, thanh khoản ổn định và đang tích lũy trên vùng hỗ trợ kỹ thuật đáng tin cậy.



Thị trường thế giới			
Chỉ số	Điểm	Thay đổi	%+/-
Dow Jones	51,032.5	363.5	0.7% ▲
S&P 500	7,580.1	16.4	0.2% ▲
FTSE Index	10,409.3	-16.7	-0.2% ▼
DAX	25,104.7	12.5	0.1% ▲
Hang Seng	25,182.4	176.2	0.7% ▲
KOSPI	8,476.2	290.9	3.6% ▲
Singapore	5,037.9	48.7	1.0% ▲

Thị trường Việt Nam			
Chỉ số	Điểm	Thay đổi	%+/-
VN-Index	1,863.5	-0.2	0.0% ▲
VN30	1,997.1	-2.8	-0.1% ▼
VNMID	2,149.7	-19.9	-0.9% ▼
VNSML	1,360.6	-2.6	-0.2% ▼

Giá dầu và giá vàng			
Hàng hóa	Giá	% Ngày	% Tuần
Dầu WTI	87.4	-1.7%	-9.6% ▼
Dầu Brent	91.6	-1.2%	-8.6% ▼
Vàng thế giới	4,539.3	1.0%	0.7% ▲
SJC - mua	157.0	0.6%	-1.3% ▼
SJC - bán	160.0	0.6%	-1.2% ▼

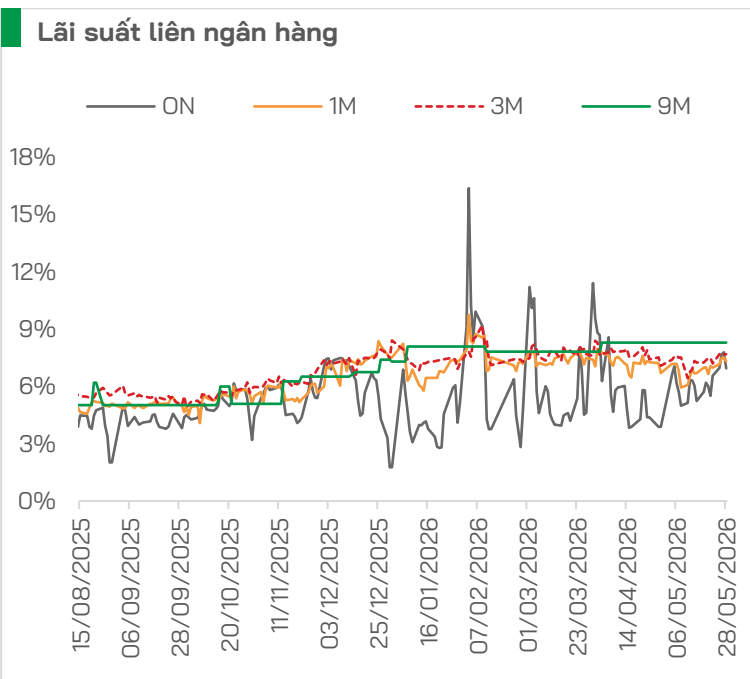


THẾ GIỚI

- **Chứng khoán Mỹ** tiếp tục tăng điểm mạnh mẽ, trong đó chỉ số Dow Jones tăng 0.7% còn chỉ số S&P 500 và chỉ số Nasdaq tăng 0.2%. Cả ba chỉ số đều đạt mức cao kỷ lục.
- **Tổng thống Mỹ Donald Trump** tuyên bố sẽ sớm đưa ra quyết định về việc gia hạn thỏa thuận ngừng bắn 60 ngày với Iran và yêu cầu mở lại eo biển Hormuz.
- **EU và Trung Quốc:** Căng thẳng thương mại leo thang sau khi EU siết chặt hạn ngạch thép, mở rộng áp thuế trên diện rộng; Trung Quốc đáp trả bằng cách đưa nhiều thực thể của EU vào danh sách kiểm soát xuất khẩu và sử dụng quyền hạn hạn chế các nguyên liệu thô trọng yếu.
- **Các nước Đông Nam Á** dự kiến sẽ chính thức ký kết Hiệp định khung về Kinh tế số ASEAN (DEFA) vào tháng 11, đánh dấu bước tiến quan trọng trong nỗ lực hội nhập kinh tế khu vực.

VIỆT NAM

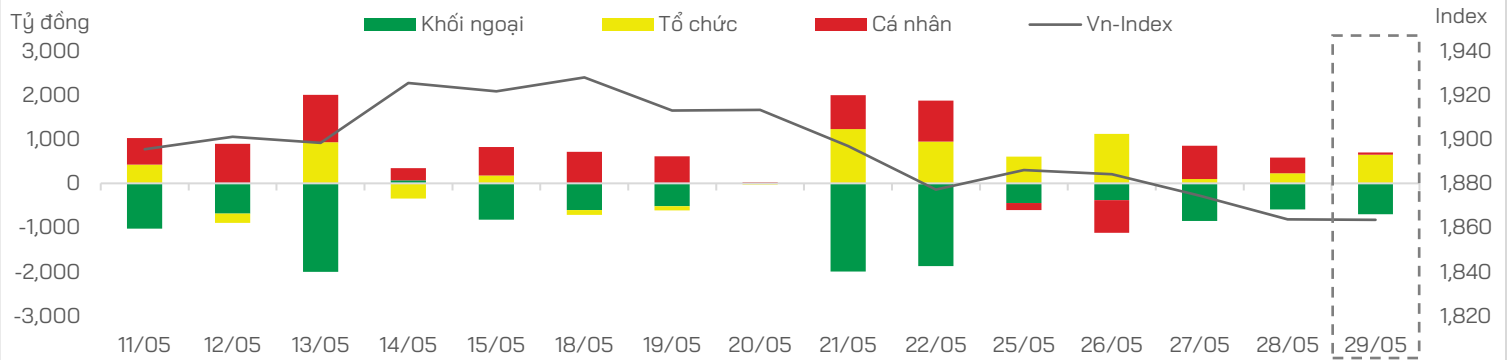
- **Đồng USD** chịu áp lực giảm sau thông tin về thỏa thuận giữa Mỹ và Iran, tuy nhiên tỷ giá trung tâm USD/VND được công bố vẫn đi ngang ở mức 25,139 đồng.
- **NHNN:** Trong tuần cuối tháng 5 (từ 25/5 - 29/5), Ngân hàng Nhà nước (NHNN) quay đầu bơm ròng hơn 30.732 tỷ đồng sau ba tuần hút ròng liên tiếp trước đó.
- **Bộ Tài chính:** Tính đến ngày 21/05, giải ngân vốn đầu tư công đạt khoảng 182.5 ngàn tỷ đồng, tương đương 18% kế hoạch Thủ tướng giao.
- **Phó Thủ tướng Nguyễn Văn Thắng:** Việt Nam đang thu hút thêm các tập đoàn công nghệ, trung tâm R&D và quỹ đầu tư quốc tế; năm 2025 vốn đầu tư tư nhân vào công nghệ đạt 4.5 tỷ USD qua 149 thương vụ.
- **Ngân hàng Nhà nước Việt Nam và Bộ Tài chính Hoa Kỳ** đã chính thức ra tuyên bố chung, khẳng định cam kết tiếp tục tăng cường hợp tác, tranh luận xây dựng trong lĩnh vực điều hành chính sách tiền tệ và tỷ giá.



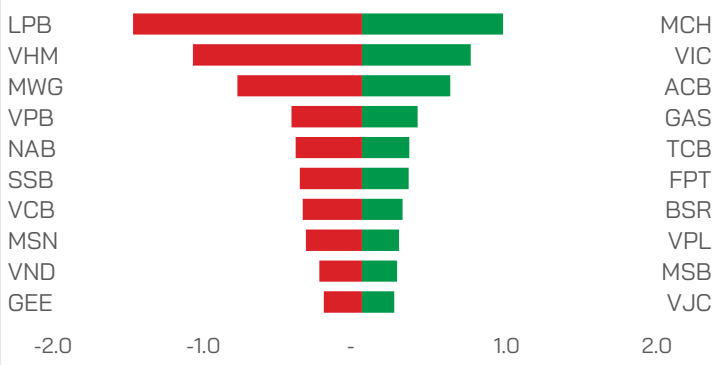
Nguồn: FiinX, HDS Research



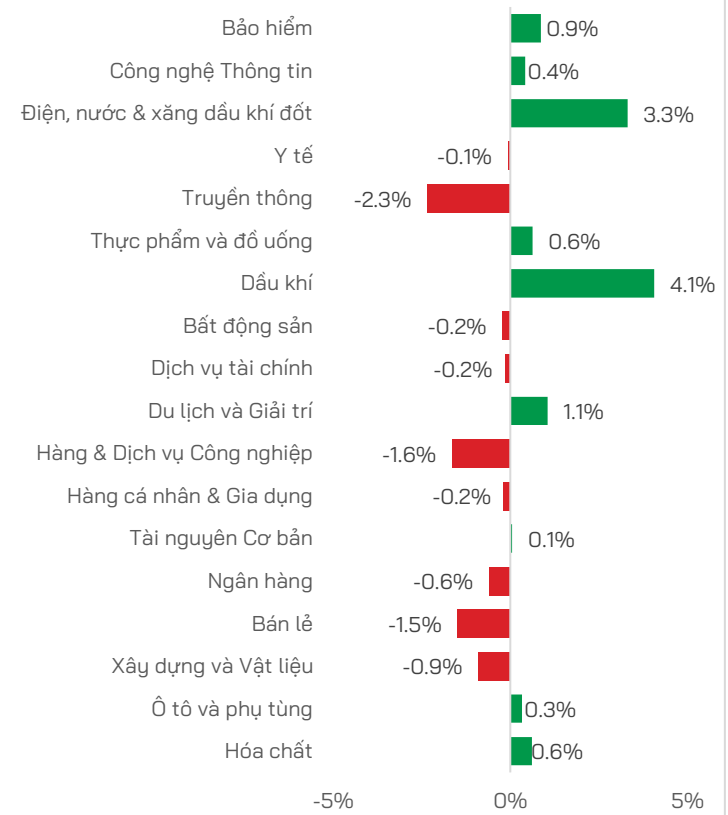
Dòng tiền theo nhóm nhà đầu tư



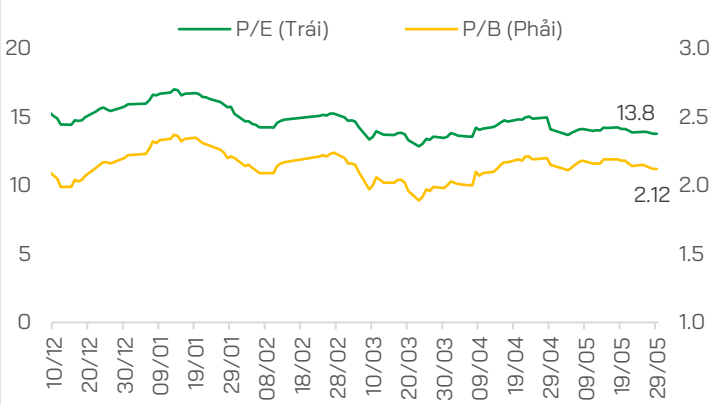
Top Tăng/Giảm



Biến động chỉ số theo nhóm ngành



P/E và P/B của VN-Index



TIN DOANH NGHIỆP

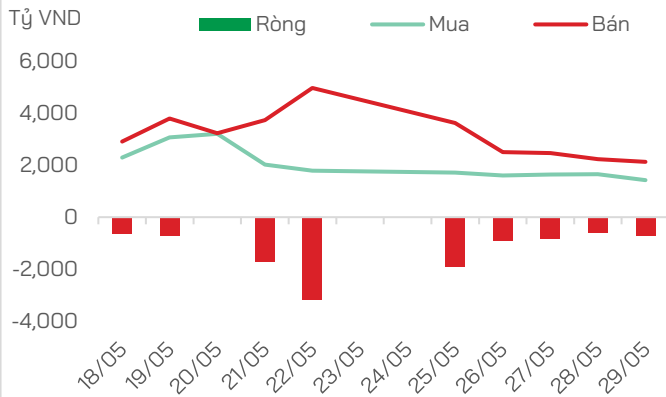
- **VHM:** Dự kiến phát hành thêm 4.1 tỷ cổ phiếu để trả cổ tức tỷ lệ 1:1 sau 4 năm chưa tăng vốn, tăng quy mô vốn chủ sở hữu trong bối cảnh nhóm bất động sản đẩy mạnh huy động vốn qua cổ phiếu
- **GEE:** Chuẩn bị chi hơn 320 tỷ đồng cổ tức tiền mặt; quý I/2026 doanh thu thuần đạt 7,097 tỷ đồng, tăng 34.4% so với cùng kỳ.
- **BAF:** Thông qua hạn mức tín dụng 50 triệu USD tại FMO để đầu tư hai dự án chăn nuôi công nghệ cao tại Gia Lai. Nguồn vốn hỗ trợ mở rộng chuỗi trang trại quy mô lớn và củng cố năng lực sản xuất dài hạn.

- **HDG:** Thông qua góp vốn thành lập Công ty CP Điện gió Bình Gia với vốn điều lệ dự kiến 610.5 tỷ đồng, trong đó HDG góp gần 609.9 tỷ đồng, tương đương 99.9%.
- **SIC/VNM:** SCIC Investment đăng ký mua lại 1 triệu cổ phiếu Vinamilk sau khi thoái toàn bộ vốn hồi đầu năm.
- **REE:** HĐQT thông qua việc bảo lãnh cho khoản vay hợp vốn trị giá 1,520 tỷ đồng của công ty thành viên DHWP2 nhằm triển khai dự án điện gió tại Vĩnh Long.
- **PVS:** Dự kiến trình cổ đông kế hoạch phát hành hơn 102 triệu cổ phiếu để trả cổ tức năm 2025, qua đó nâng vốn điều lệ lên trên 6,137 tỷ đồng.

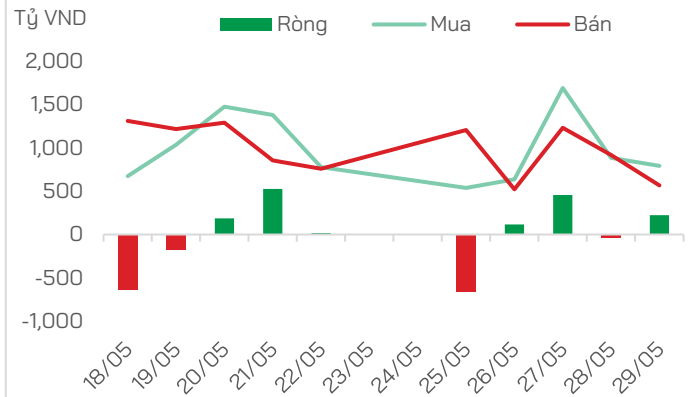


GIAO DỊCH KHỐI NGOẠI VÀ TỰ DOANH

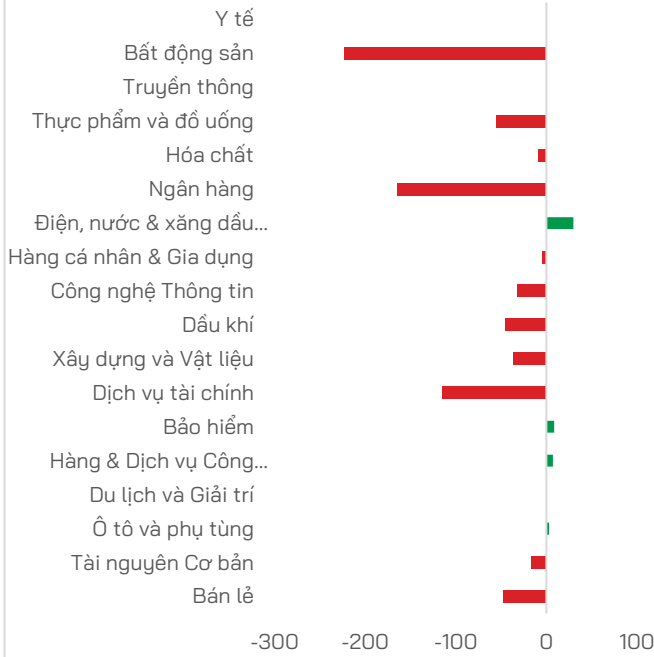
Mua bán của Khối ngoại



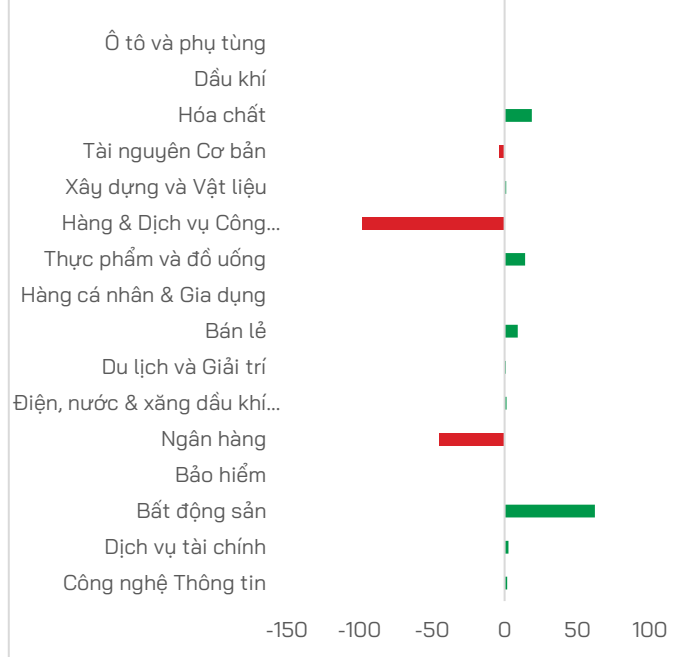
Mua bán của Tự doanh



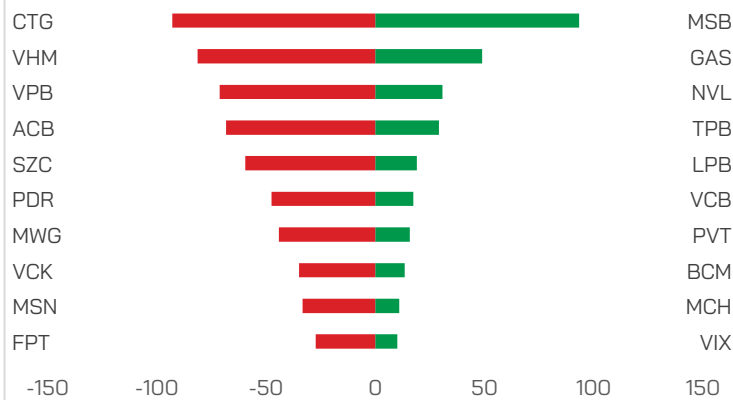
Mua bán của Khối ngoại theo ngành (tỷ VND)



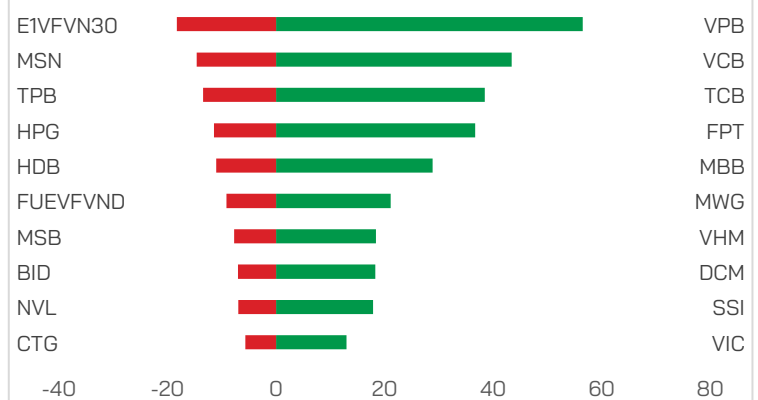
Mua bán của Tự doanh theo ngành (tỷ VND)



Top mua bán của Khối ngoại (tỷ VND)



Top mua bán của Tự doanh (tỷ VND)



Nguồn: FiinX, HDS Research

TUYÊN BỐ MIỄN TRỪ TRÁCH NHIỆM

Các thông tin về thị trường được cung cấp trên đây do Bộ phận Nghiên cứu và Phân tích thu thập từ các nguồn được coi là đáng tin cậy, tuy nhiên HDS không đảm bảo sự chính xác và đầy đủ của các nguồn thông tin này. Các nhận định trong bản báo cáo này được đưa ra dựa trên cơ sở phân tích chi tiết và cẩn thận, theo đánh giá chủ quan của chúng tôi, là hợp lý trong thời điểm đưa ra báo cáo.

Việc cung cấp các thông tin này chỉ phục vụ mục đích tham khảo, HDS không chịu bất kỳ trách nhiệm nào về bất kỳ tổn thất nào gây ra do việc sử dụng thông tin trên đây vào hoạt động kinh doanh. Các thông tin trên đây hoàn toàn có thể thay đổi theo diễn biến của thị trường và HDS không có trách nhiệm phải thông báo về những sự thay đổi này.

Bản tin này là sản phẩm và tài sản của HDS. Mọi hành vi sao chép sửa đổi, in ấn mà không có sự đồng ý của HDS đều là trái luật.

LIÊN HỆ

CÔNG TY CỔ PHẦN CHỨNG KHOÁN HD (HDS)

 www.hdbs.vn

TRỤ SỞ CHÍNH

 23A-B Nguyễn Đình Chiểu, Phường Sài Gòn, TP. Hồ Chí Minh

 +84 287 3076966

 +84 286 2838666

CHI NHÁNH HÀ NỘI

 Tầng 5, 32 Trần Hưng Đạo, Phường Cửa Nam, TP. Hà Nội

 +84 243 359 8866

 +84 243 351 8866

PHÒNG NGHIÊN CỨU VÀ PHÂN TÍCH

 hdbs.vn/tin-tuc-su-kien/trung-tam-phan-tich

 research@hdbs.vn

Trung Tâm Phân Tích <GO>



Mở tài khoản <GO>

