

BÁO CÁO THỊ TRƯỜNG

TUẦN 26.2026
(22 - 26/06/2026)

“VN-Index hồi phục, nhưng độ lan tỏa của dòng tiền còn hạn chế”

Mở Tài khoản



HDS Zalo OA













Vui lòng quét hoặc nhập vào mã QR để tiếp tục

- ❖ **VN-Index kết thúc tuần 25.2026 tại 1,824.5 điểm, tăng 1.84% WoW, ghi nhận tuần hồi phục đầu tiên sau 4 tuần giảm liên tiếp.** Tuy nhiên, đà tăng chủ yếu được dẫn dắt bởi nhóm Vingroup, ngân hàng và chứng khoán; riêng VIC đóng góp 13.8 điểm. Độ rộng thị trường cải thiện, với 196 mã tăng/162 mã giảm; tỷ lệ cổ phiếu dưới MA20 giảm còn 62.53%. Tuy nhiên, lực cầu suy yếu trong hai phiên cuối tuần cho thấy nhịp hồi chưa thực sự bền vững. Thanh khoản bình quân đạt 20,530 tỷ đồng/phiên, tăng 29.6% WoW nhưng vẫn thấp hơn 3.6% so với trung bình 5 tuần, cho thấy mức độ đồng thuận của dòng tiền còn hạn chế.
- ❖ **Dòng tiền gia tăng tại Bất động sản, Chứng khoán, CNTT, Thép và Bán lẻ, trong khi giảm tại Ngân hàng, Xây dựng và Thực phẩm.** Chứng khoán là nhóm tăng điểm nổi bật khi dòng tiền gia tăng mạnh (từ 14.33% lên mức 17.35%) với chỉ số giá tăng mạnh +5.96% WoW và trở thành nhóm dẫn dắt thị trường trong tuần qua. Ngược lại, nhóm Ngân Hàng ghi nhận sự hạ nhiệt sau 3 tuần thu hút dòng tiền (tỷ trọng giảm từ 32.57% xuống còn 24.72%) chỉ số giá tăng nhẹ +0.74%.
- ❖ **Dòng tiền vẫn tập chung vào nhóm vốn hóa lớn và lan tỏa sang các nhóm vừa và nhỏ.** Lần lượt VN30 (thanh khoản tăng +25.8% WoW) tỷ trọng giảm từ 62.3% xuống mức 62.1%, nhóm VNMID (thanh khoản tăng +35.1% WoW) tỷ trọng tăng từ 32.6% lên mức 34.3%, nhóm VNSML (thanh khoản tăng +11.13% WoW) tỷ trọng giảm từ 4.1% xuống 3.5%. Xét về diễn biến giá, thị trường ghi nhận sự đồng thuận của cả 3 nhóm vốn hóa khi lần lượt nhóm VN30 (+0.99% WoW), VNMID (+2.16% WoW) và VNSML (+0.64% WoW).
- ❖ **Khối ngoại tiếp tục bán ròng 2,898 tỷ đồng và Tổ chức trong nước bán ròng 1,223 tỷ đồng,** trong khi nhà đầu tư Cá nhân và Tự doanh mua ròng lần lượt 2,903 tỷ đồng và 1,218 tỷ đồng, giúp hấp thụ một phần áp lực bán.
- ❖ **Nhận định:** Nhịp tăng trong tuần qua nhiều khả năng vẫn mang tính hồi phục kỹ thuật. Kích bản cơ sở, VN-Index có thể tiếp tục rung lắc khi tiến vào vùng giá cao. Nếu vượt và duy trì ổn định trên vùng 1,830–1,850 điểm, khu vực này sẽ chuyển thành vùng hỗ trợ gần, trong khi 1,880–1,900 điểm là vùng kháng cự tiếp theo cần theo dõi. Khả năng duy trì đà tăng sẽ phụ thuộc vào sự cải thiện của thanh khoản và mức độ lan tỏa của dòng tiền sang các nhóm ngành ngoài nhóm cổ phiếu trụ.
- ❖ **Chiến lược:** Nhà đầu tư nên tiếp tục duy trì trạng thái phòng thủ chủ động, duy trì tỷ trọng tiền mặt cao, hạn chế mua đuổi khi chỉ số tiếp cận vùng kháng cự và tận dụng các nhịp điều chỉnh để tích lũy từng phần. Ưu tiên cổ phiếu có nền tảng cơ bản tốt, định giá hợp lý, thanh khoản cải thiện và đang ghi nhận sự tập trung rõ ràng của dòng tiền.

Index	Chỉ số	% 1 Tuần	% 1 Tháng	% YTD	% 1 Năm
Chỉ số thị trường thế giới					
Dow Jones	51,564.7	0.7%	2.5%	7.3%	22.2%
S&P 500	7,500.6	0.9%	0.7%	9.6%	25.7%
Nasdaq	26,517.9	2.4%	0.9%	14.1%	36.4%
Europe	6,288.1	1.6%	5.5%	8.5%	20.2%
Japanese	71,250.1	7.9%	15.5%	41.5%	85.5%
Korea	9,052.4	11.4%	15.8%	114.8%	199.6%
China	4,090.5	1.5%	0.3%	3.1%	21.7%
HongKong	23,924.8	-3.2%	-5.8%	-6.7%	1.7%
Taiwan	46,465.2	5.2%	12.3%	60.4%	110.8%
India	24,013.1	1.7%	1.5%	-8.1%	-4.4%
Indonesia	6,177.1	2.8%	1.4%	-28.6%	-10.6%
Thailand	1,572.5	-1.3%	2.6%	24.8%	47.3%
VietNam	1,824.53	1.84%	-4.62%	2.24%	34.95%
Hàng hóa					
Brent Oil (USD/bbl)	80.6	-7.7%	-19.0%	32.4%	6.7%
WTI Oil (USD/bbl)	76.5	-20.6%	33.3%	2.1%	5.5%
Gold (USD/ounce)	4,172.9	-1.6%	-8.8%	-4.9%	22.4%
Yield Trái phiếu Chính phủ Mỹ					
U.S 1Y (%)	4.0	3.2%	4.0%	14.5%	-2.2%
U.S 10Y (%)	4.5	0.1%	-2.1%	8.1%	2.6%

Lịch sự kiện công bố thông tin tuần 26.2026

Quan trọng

Thứ Hai 22/06	 Mỹ: Chỉ số PMI sơ bộ toàn cầu tháng 6	★
	 EU: Báo cáo nhanh Niềm tin người tiêu dùng tháng 6	★
Thứ Ba 23/06	 Mỹ: Tài khoản vãng lai quý I	★
	 Mỹ: Tình thay đổi việc làm ADP theo tuần tháng 6	★
Thứ Tư 24/06	 Mỹ: Báo cáo Tồn kho Dầu thô theo tuần tháng 6	★
	 Mỹ: Cung tiền M2 tháng 5	★
Thứ Năm 25/06	 Việt Nam: Báo cáo Tỷ giá trung tâm USD/VND tháng 5	★★
	 Mỹ: Báo cáo Tồn kho Dầu thô theo tuần tháng 6	★
Thứ Sáu 26/06	 Mỹ: Báo cáo sơ bộ Các chỉ số kinh tế tháng 5	★
	 Trung Quốc: Báo cáo lợi ích kinh tế công nghiệp tháng 5	★

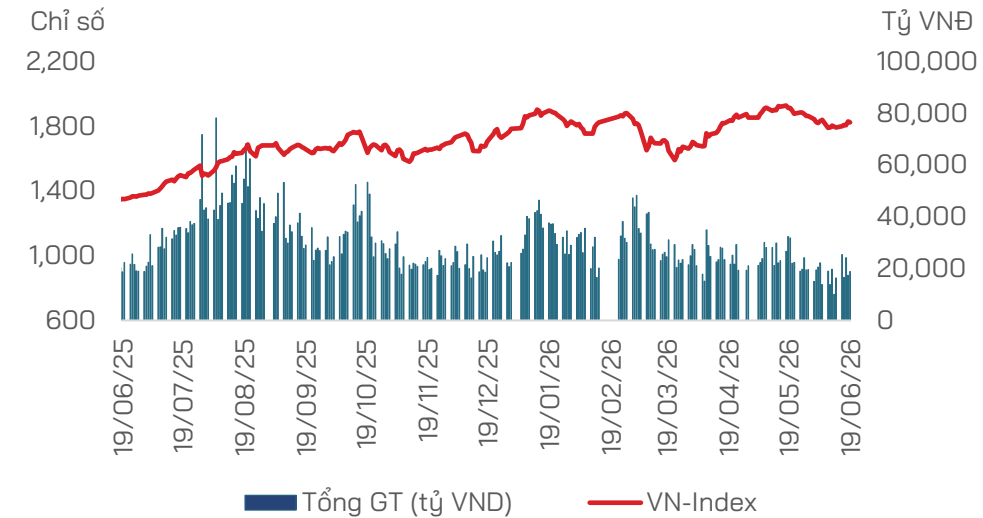
Nguồn: HDS Research

(*) Dữ liệu được cập nhật vào ngày 22/06/2026

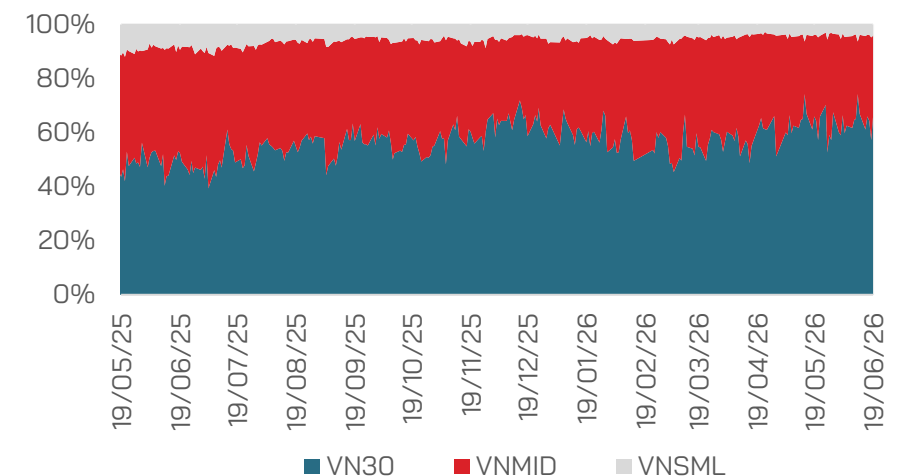
VN-Index hồi phục sau 4 tuần giảm, nhưng động lực vẫn còn phân hoá

- **VN-Index kết thúc tuần 25.2026 tại 1,824.5 điểm, tăng +32.9 điểm (tương đương +1.84%),** đây là tuần hồi phục đầu tiên sau 4 tuần giảm liên tiếp, tuy nhiên đà hồi phục của thị trường chủ yếu được dẫn dắt bởi nhóm cổ phiếu Vingroup (trong đó VIC đóng góp 13.8 điểm) và các cổ phiếu ngân hàng/chứng khoán.
- **Thanh khoản của thị trường hồi phục trở lại đáng kể (cao nhất kể từ kể từ tuần 22.2026)** nhưng vẫn ở mức rất thấp so với đà tăng của thị trường cho thấy sự thiếu đồng thuận của thị trường: 20,530 tỷ VND, tăng 29.6% YoY so với tuần trước nhưng giảm -3.6% so với trung bình phiên trong 5 tuần gần nhất.
- **Về diễn biến dòng tiền, tỷ trọng phân bổ tăng ở các nhóm Bất Động Sản, Chứng Khoán, CNTT, Thép, Bán lẻ và giảm ở các nhóm Ngân Hàng, Xây Dựng, Thực phẩm.** Trong đó, nổi bật là nhóm Bất Động Sản đã có tuần hồi phục đầu tiên khi chạm đáy ở tuần trước (tỷ trọng tăng từ 15.95% lên mức 19.34%), chỉ số tăng +3.84% WoW, tuy nhiên sự cải thiện này mang tính ngắn hạn và phụ thuộc nhiều vào đà tăng của nhóm cổ phiếu VIN chứ chưa có sự đồng thuận của ngành. Chứng khoán cũng là nhóm tăng điểm nổi bật khi dòng tiền gia tăng mạnh (từ 14.33% lên mức 17.35%) với chỉ số giá tăng mạnh +5.96% WoW và trở thành nhóm dẫn dắt thị trường trong tuần qua. Ngược lại, nhóm Ngân Hàng ghi nhận sự hạ nhiệt sau 3 tuần thu hút dòng tiền (tỷ trọng giảm từ 32.57% xuống còn 24.72%) chỉ số giá tăng nhẹ +0.74%.
- **Dòng tiền vẫn tập chung vào nhóm vốn hóa lớn và lan tỏa sang các nhóm vừa và nhỏ.** Lần lượt VN30 (thanh khoản tăng +25.8% WoW) tỷ trọng giảm từ 62.3% xuống mức 62.1%, nhóm VNMID (thanh khoản tăng +35.1% WoW) tỷ trọng tăng từ 32.6% lên mức 34.3%, nhóm VNSML (thanh khoản tăng +11.13% WoW) tỷ trọng giảm từ 4.1% xuống 3.5%. Xét về diễn biến giá, thị trường ghi nhận sự đồng thuận của cả 3 nhóm vốn hóa khi lần lượt nhóm VN30 (+0.99% WoW), VNMID (+2.16% WoW) và VNSML (+0.64% WoW).

Thanh khoản sàn HOSE



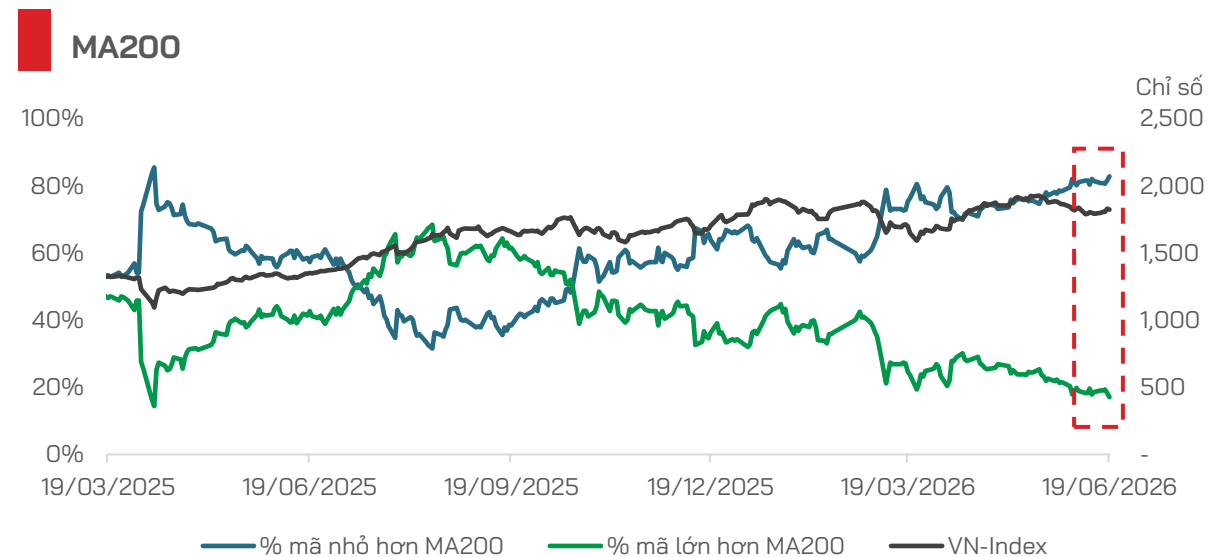
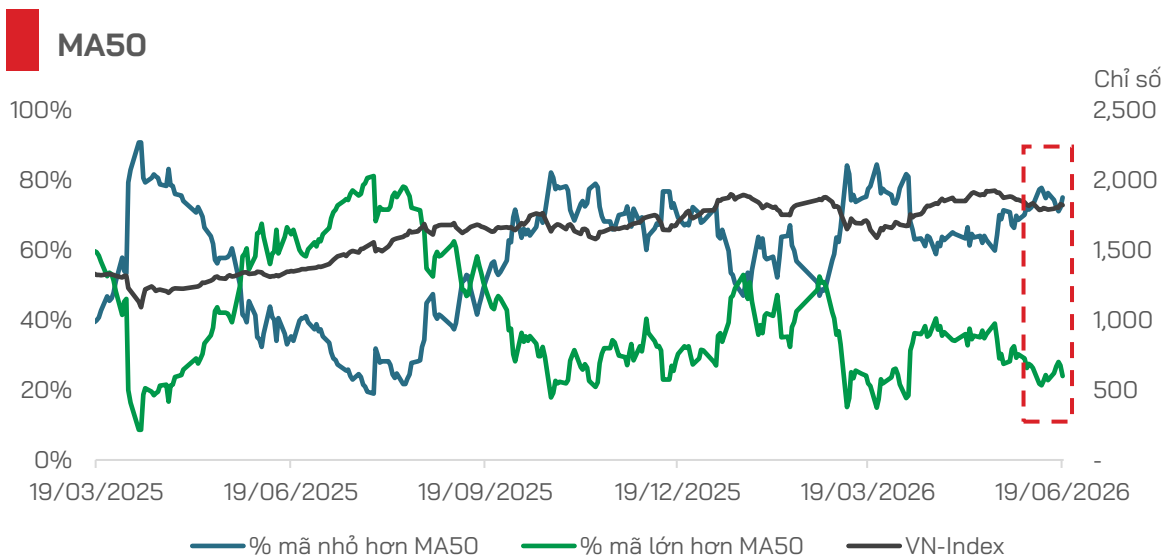
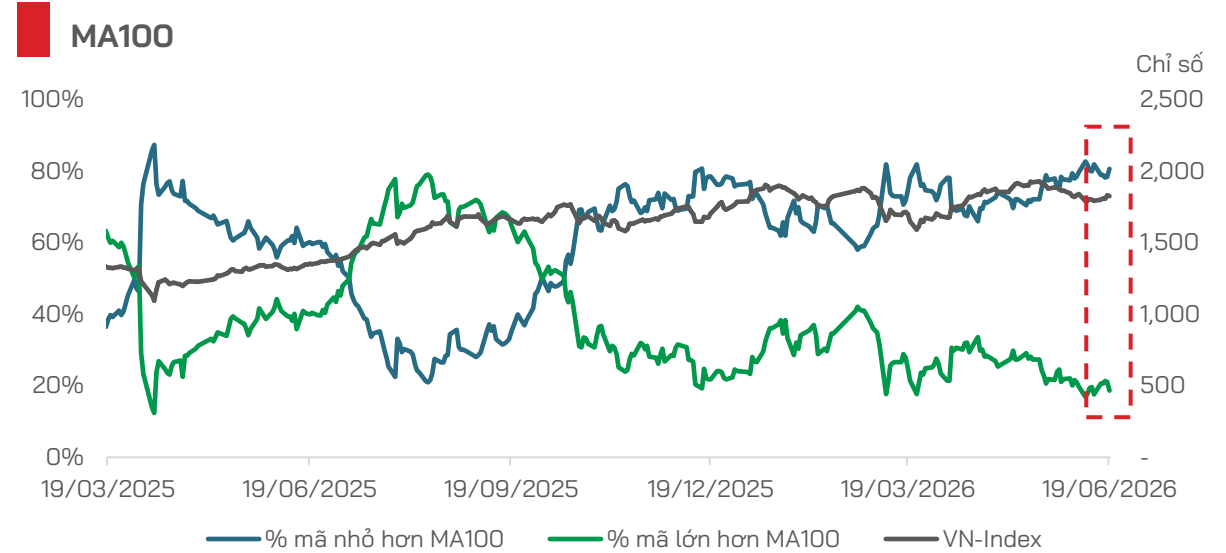
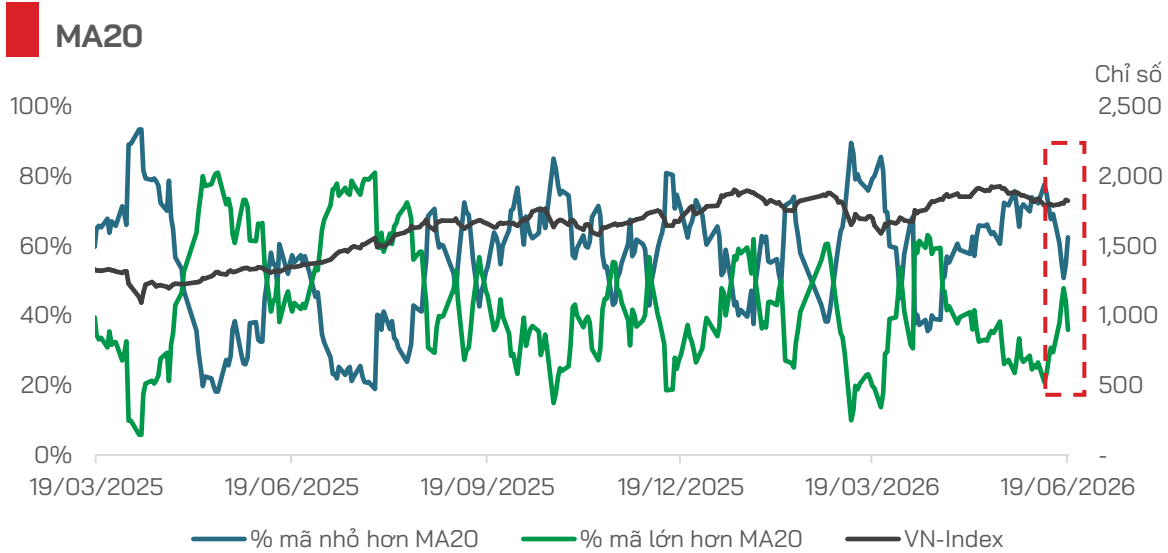
Tỷ trọng các nhóm vốn hóa



- **Độ rộng thị trường có sự lan toả nhẹ khi số lượng cổ phiếu tăng 196/162 cổ phiếu giảm trong tuần trước.** Nhóm VN30 cũng ghi nhận tương tự khi có 17 cổ phiếu tăng so 12 cổ phiếu giảm.
- **Về mặt kỹ thuật, số lượng cổ phiếu vượt MA20 tiếp tục có sự cải thiện tuần thứ 2 liên tiếp,** trong đó số lượng cổ phiếu nằm dưới MA20 là 252 cổ phiếu (tương đương 62.53%), số lượng cổ phiếu vượt MA20 đã có mức gần chạm mốc 50% (ở ngày 17/06 khi số lượng cổ phiếu dưới MA chỉ ở mức 50.87%). Tuy nhiên, lực cầu vào các phiên cuối tuần yếu dần khiến bên bán chiếm ưu thế và độ rộng thị trường sang mức tiêu cực (phiên 18/06 chỉ có 97 mã tăng/205 mã giảm, phiên 19/06 có 133 mã tăng/183 mã giảm).
- **Nhà đầu tư Nước ngoài bán ròng 2,898 tỷ đồng,** top ngành bán ròng là nhóm Ngân Hàng với top cổ phiếu bán ròng gồm các mã VHM, FPT, TCB, VPB, VCB, BSR.
- **Nhà đầu tư Cá nhân mua ròng 2,903 tỷ đồng,** top ngành mua ròng là nhóm Ngân Hàng với top cổ phiếu mua ròng gồm có VHM, FPT, TCB, VCB, HDB, VPB.
- **Tự Doanh mua ròng 1,218 tỷ đồng,** top ngành mua ròng là nhóm Xây Dựng & Vật Liệu với top cổ phiếu được mua ròng gồm có FUEVFNVD, NVL, VCB, VGC, HAH.
- **Tổ chức trong nước bán ròng 1,223 tỷ đồng,** top ngành mua ròng lớn nhất là Bất Động Sản với top cổ phiếu mua ròng gồm có VIC, FPT, MBB, VHM, TCB, KDC.

STT	Mã	Giá đóng cửa (D)	% thay đổi giá 1 tuần	P/E cơ bản
1	LPB	48,000	5.5%	12.8
2	VIC	205,500	5.1%	136.4
3	VHM	145,300	4.8%	9.2
4	VPL	91,000	4.6%	64.8
5	SSI	27,150	3.8%	12.6
6	VRE	29,350	2.6%	9.7
7	SSB	14,900	2.4%	16.3
8	MWG	78,000	2.1%	14.1
9	STB	72,300	2.0%	29.5
10	BID	41,800	1.8%	9.5
11	HPG	23,600	1.7%	9.4
12	MSN	72,000	1.3%	22.0
13	CTG	33,750	1.1%	6.9
14	VJC	140,500	1.0%	42.7
15	MBB	25,000	0.6%	7.3
16	GVR	35,100	0.3%	22.3
17	VCB	61,700	0.2%	14.4
18	VNM	59,000	0.0%	12.0
19	HDB	25,150	-0.2%	7.1
20	SHB	13,750	-0.4%	5.3
21	VPB	25,900	-0.4%	7.8
22	VIB	16,050	-0.6%	7.2
23	TPB	16,200	-0.9%	6.1
24	SAB	48,150	-0.9%	12.8
25	TCB	30,950	-1.0%	8.4
26	FPT	71,500	-2.7%	12.6
27	ACB	22,200	-2.8%	7.9
28	PLX	38,650	-3.5%	27.6
29	GAS	81,200	-4.6%	16.9
30	BSR	26,050	-7.3%	10.0

MA ngắn hạn có sự cải thiện, tuy nhiên suy yếu trong hai phiên cuối tuần



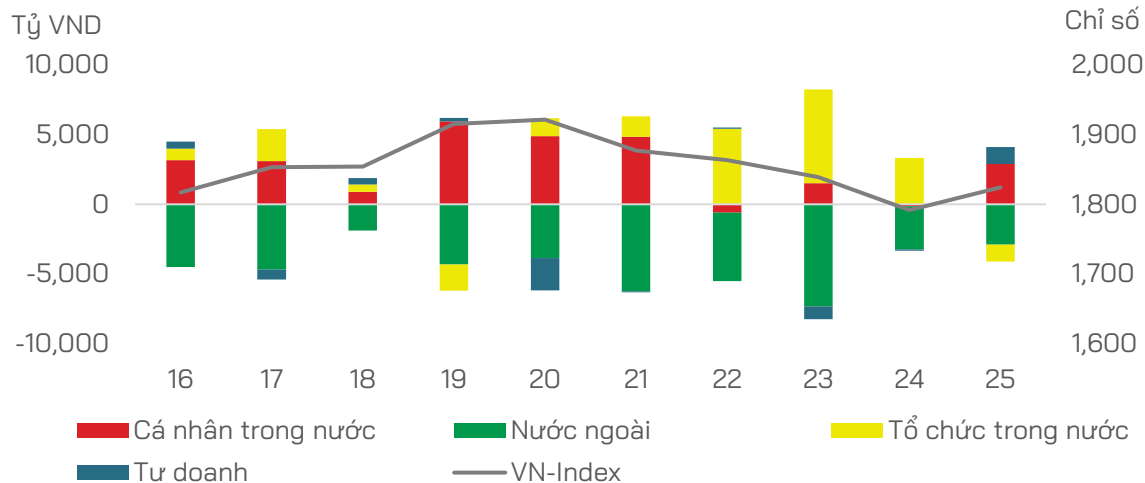
Nhóm Chứng Khoán dẫn dắt thị trường trong tuần qua

Tăng giảm Dòng tiền và Chỉ số theo nhóm ngành

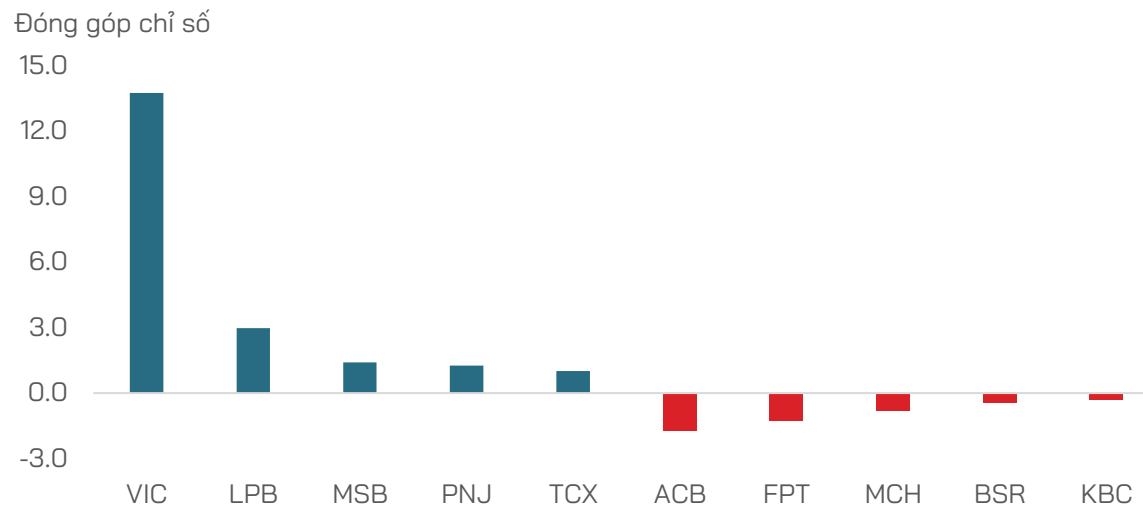
NGÀNH	TỶ TRỌNG DÒNG TIỀN										TĂNG/GIẢM CHỈ SỐ							
	10/04	17/04	24/04	08/05	15/05	22/05	29/05	05/06	12/06	19/06	1 TUẦN	2 TUẦN	1 THÁNG	3 THÁNG	6 THÁNG	9 THÁNG	1 NĂM	%YTD
Ngân hàng	22.29%	24.55%	22.10%	23.36%	21.83%	24.35%	29.59%	30.08%	32.57%	24.72%	0.74%	0.25%	-1.92%	3.95%	4.04%	-2.53%	21.04%	2.52%
Bất động sản	20.16%	20.32%	28.59%	22.01%	20.55%	16.89%	18.70%	17.58%	15.57%	19.06%	3.84%	-1.74%	-7.81%	29.14%	24.45%	59.00%	123.37%	8.96%
Môi giới chứng khoán	13.82%	10.56%	7.04%	10.91%	11.18%	13.35%	13.40%	12.83%	14.33%	17.35%	5.96%	3.94%	0.17%	2.25%	-1.28%	-16.98%	25.26%	3.74%
Phần mềm	3.37%	2.79%	3.55%	3.09%	4.02%	4.73%	3.60%	7.12%	3.56%	4.35%	-2.69%	-4.61%	-2.69%	-5.56%	-22.58%	-28.62%	-27.02%	-23.45%
Xây dựng	5.75%	4.71%	6.56%	5.66%	4.91%	4.97%	3.43%	3.34%	4.29%	3.78%	1.23%	1.80%	-0.78%	-3.49%	-4.90%	-9.07%	6.66%	-1.73%
Thiết bị điện	2.25%	2.46%	1.76%	3.74%	3.90%	3.42%	3.06%	2.59%	3.07%	3.41%	0.79%	-7.14%	-19.67%	8.54%	-5.14%	7.55%	48.56%	-15.94%
Thép và sản phẩm thép	5.15%	6.47%	2.84%	3.65%	4.02%	3.58%	3.74%	3.00%	2.84%	3.39%	1.56%	-0.69%	-0.48%	0.26%	-0.74%	-9.57%	16.42%	2.19%
Phân phối hàng chuyên dụng	3.23%	3.47%	2.96%	2.81%	2.54%	3.24%	2.80%	2.70%	2.80%	3.04%	3.31%	1.30%	0.24%	-5.26%	-3.45%	0.98%	16.92%	-8.27%
Thực phẩm	3.83%	4.16%	3.13%	4.12%	3.95%	3.13%	3.29%	3.26%	3.83%	2.72%	-0.41%	-0.44%	-2.37%	-8.85%	-13.94%	1.01%	10.51%	-12.58%
Sản xuất và Khai thác dầu khí	2.13%	1.83%	2.97%	2.56%	4.48%	4.37%	3.07%	2.59%	2.10%	2.09%	-6.16%	-8.38%	-14.30%	-13.19%	43.45%	40.96%	59.84%	39.36%
Kho bãi, hậu cần và bảo dưỡng	1.53%	1.48%	1.28%	1.63%	1.52%	1.14%	1.01%	1.31%	1.22%	2.01%	1.70%	1.29%	-1.27%	-1.63%	-5.37%	-15.02%	-8.36%	-3.44%
Sản phẩm hóa dầu, Nông dược & Hóa chất khác	2.34%	2.28%	2.31%	1.98%	2.22%	1.87%	1.35%	1.23%	1.26%	1.63%	-0.36%	-1.77%	-8.64%	-17.27%	-4.33%	-21.87%	-18.24%	-4.43%
Dịch vụ hàng không	1.31%	1.10%	1.38%	1.25%	1.02%	0.95%	1.13%	1.35%	1.28%	1.28%	4.23%	2.60%	6.77%	13.00%	-8.93%	-6.58%	22.58%	-9.78%
Sản xuất & Phân phối Điện	1.16%	1.22%	1.06%	1.97%	1.05%	1.06%	1.08%	0.88%	0.76%	1.24%	0.67%	0.62%	-1.82%	-3.43%	4.26%	-2.13%	1.40%	1.50%
Nuôi trồng nông & hải sản	1.75%	1.71%	1.67%	1.49%	1.19%	1.06%	0.93%	1.14%	1.31%	1.23%	0.19%	-0.35%	-1.46%	-1.35%	-7.09%	-7.87%	5.47%	-6.01%
Thiết bị và Dịch vụ Dầu khí	1.16%	1.13%	1.64%	1.47%	1.70%	2.16%	1.33%	0.88%	0.81%	1.13%	2.15%	0.69%	-4.85%	-10.26%	17.71%	29.46%	33.71%	9.77%
Vật liệu xây dựng & Nội thất	1.58%	1.37%	1.03%	1.07%	1.44%	0.89%	0.88%	0.78%	0.82%	1.03%	2.35%	1.45%	-0.89%	-4.24%	-4.55%	-9.54%	4.35%	-4.89%
Nhựa, cao su & sợi	0.88%	0.68%	0.97%	1.27%	1.35%	1.50%	0.95%	1.11%	1.27%	0.86%	0.29%	0.78%	-3.59%	6.03%	25.58%	19.92%	17.16%	28.05%
Dịch vụ giải trí	0.37%	0.36%	0.41%	0.50%	0.35%	0.31%	0.42%	0.44%	0.46%	0.64%	4.36%	-0.55%	-0.55%	12.19%	-2.45%	13.97%	-3.10%	-8.42%
Phân phối xăng dầu & khí đốt	0.42%	0.46%	0.66%	0.70%	1.36%	1.25%	1.00%	0.84%	0.66%	0.58%	-4.38%	-4.39%	-5.98%	-7.76%	24.44%	26.94%	18.72%	4.24%
Hàng cá nhân	0.38%	0.75%	0.64%	0.35%	0.26%	0.33%	0.29%	0.26%	0.49%	0.51%	7.45%	2.04%	2.74%	-11.66%	6.92%	12.88%	24.34%	1.58%

Nhóm cổ phiếu VIN “trả điểm” thị trường

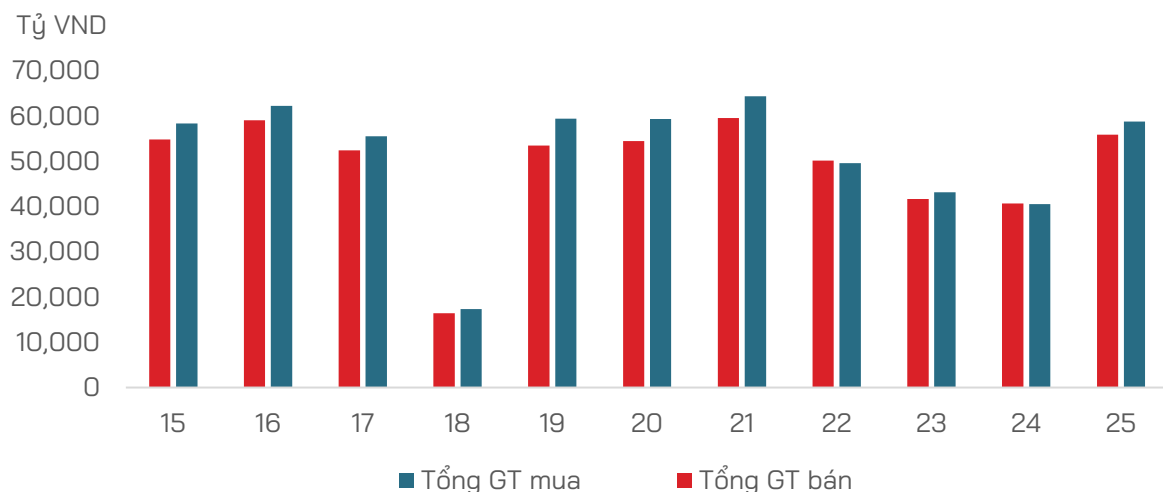
Phân loại Nhà đầu tư



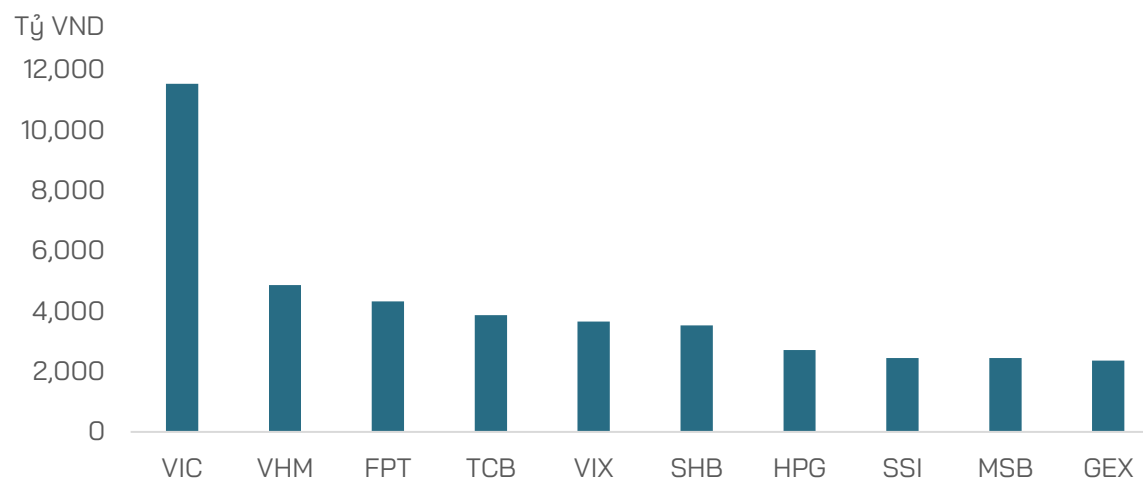
Top Cổ phiếu ảnh hưởng đến chỉ số VN-Index



Tổng giá trị mua bán NĐT cá nhân trên HOSE

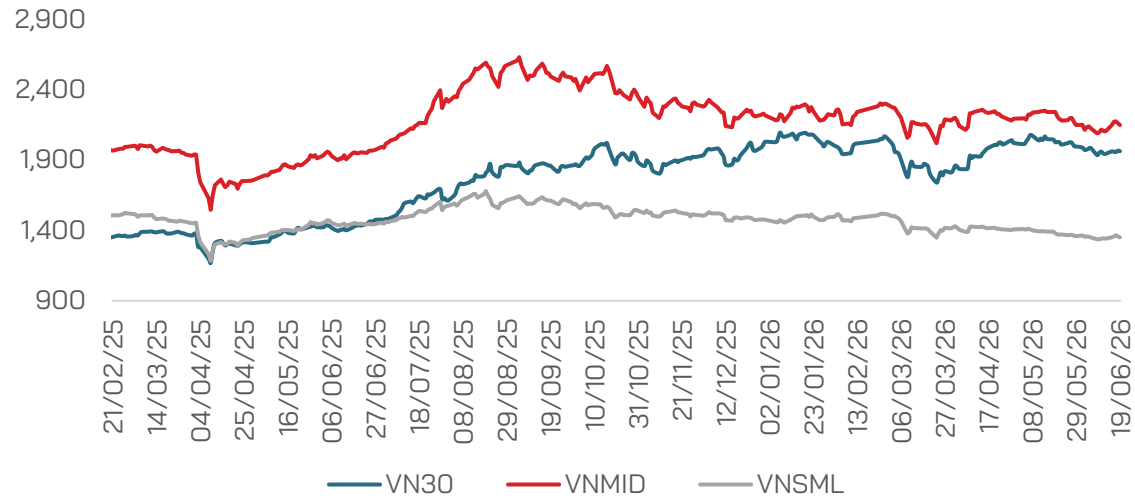


Top 10 cổ phiếu có GTGD lớn nhất

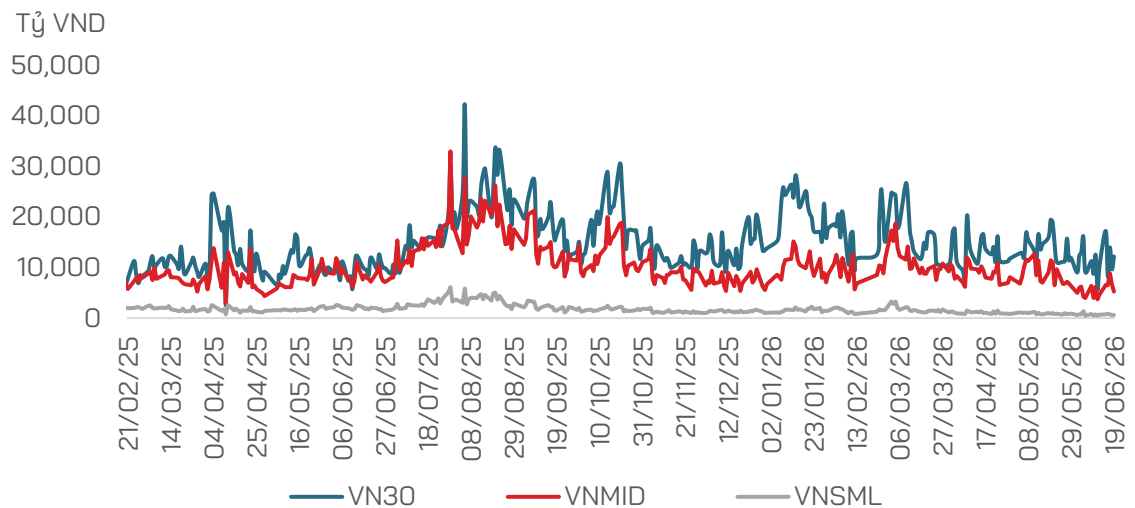


Dòng tiền vẫn tập chung vào nhóm vốn hóa lớn và lan tỏa sang các nhóm vừa và nhỏ

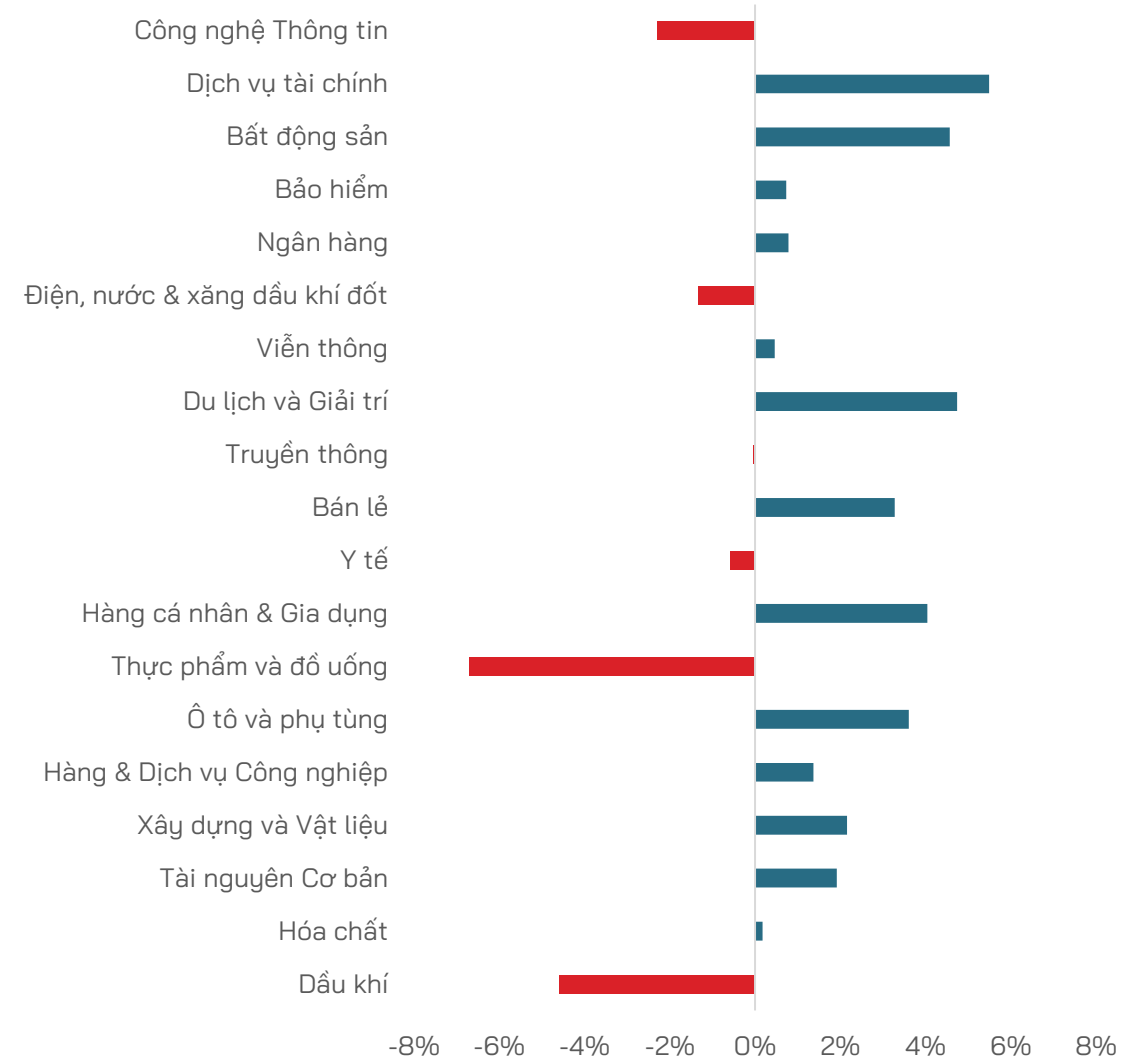
Chỉ số theo nhóm vốn hóa



Giá trị giao dịch theo nhóm vốn hóa

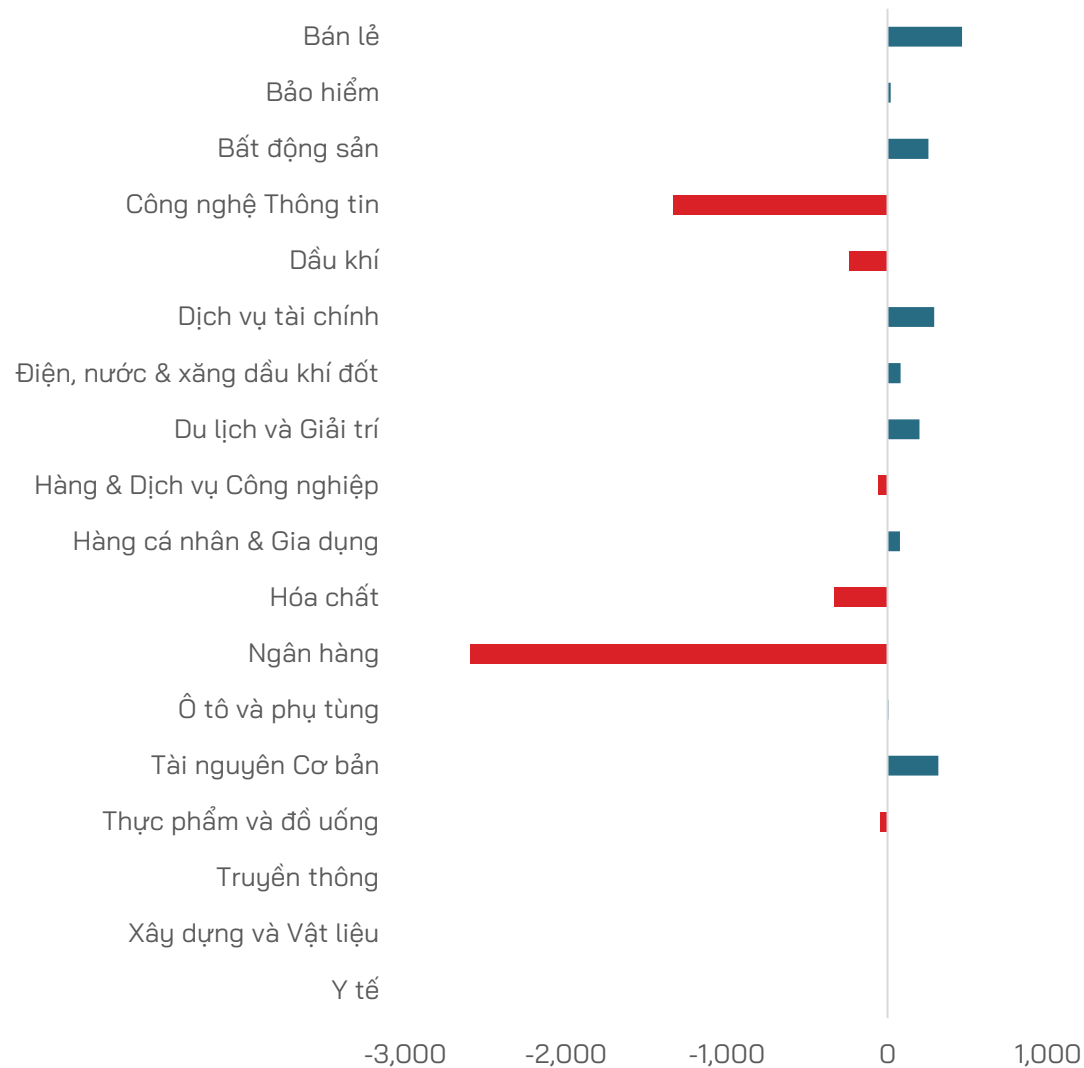


Biến động chỉ số ngành (% thay đổi)

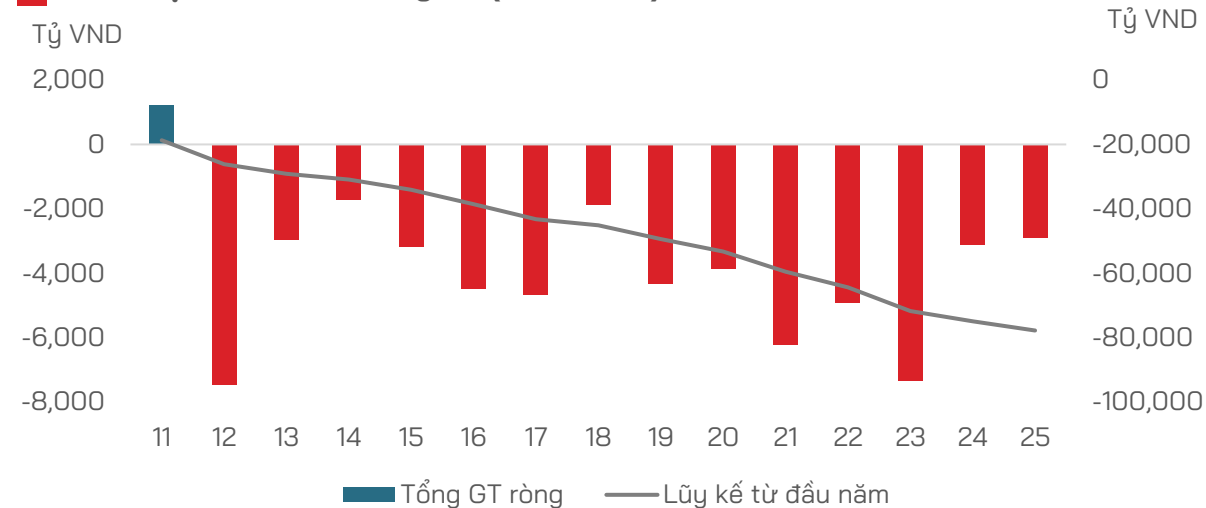


Khối ngoại duy trì xu hướng bán ròng nhiều tuần liên tiếp

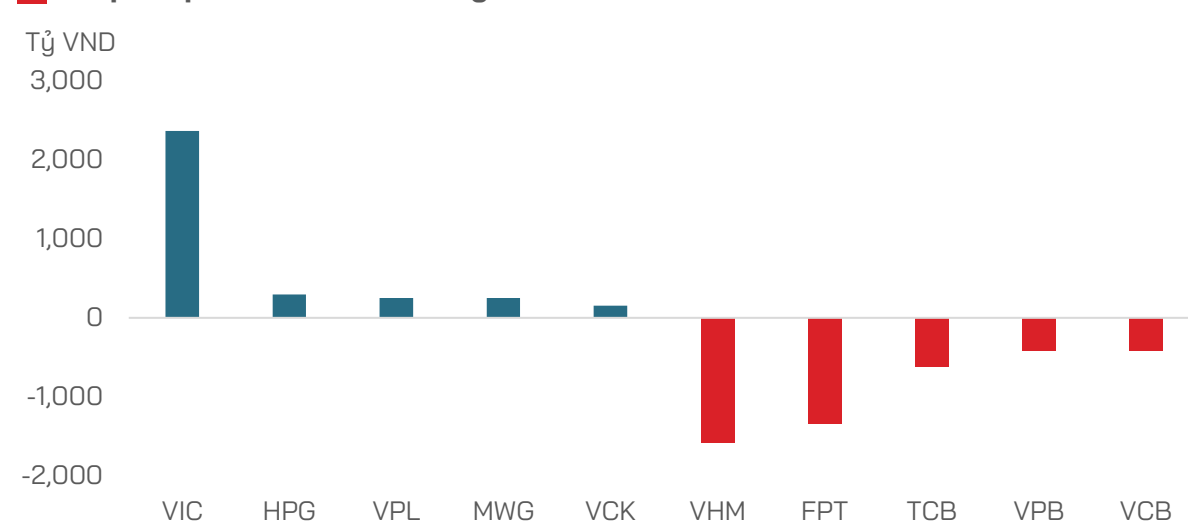
Giao dịch Khối ngoại theo ngành (tỷ VNĐ)



Giao dịch NĐT nước ngoài (theo tuần)

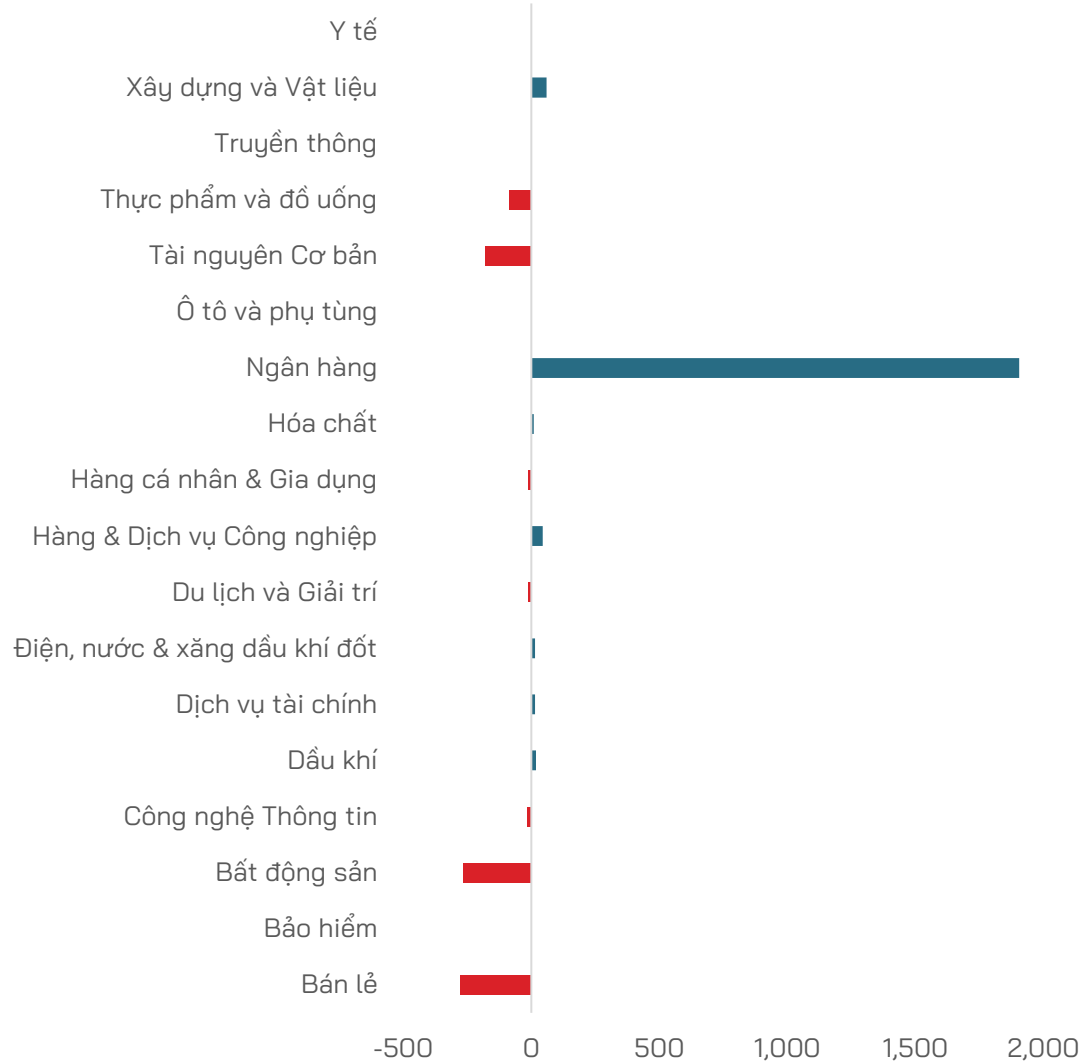


Top cổ phiếu mua bán ròng

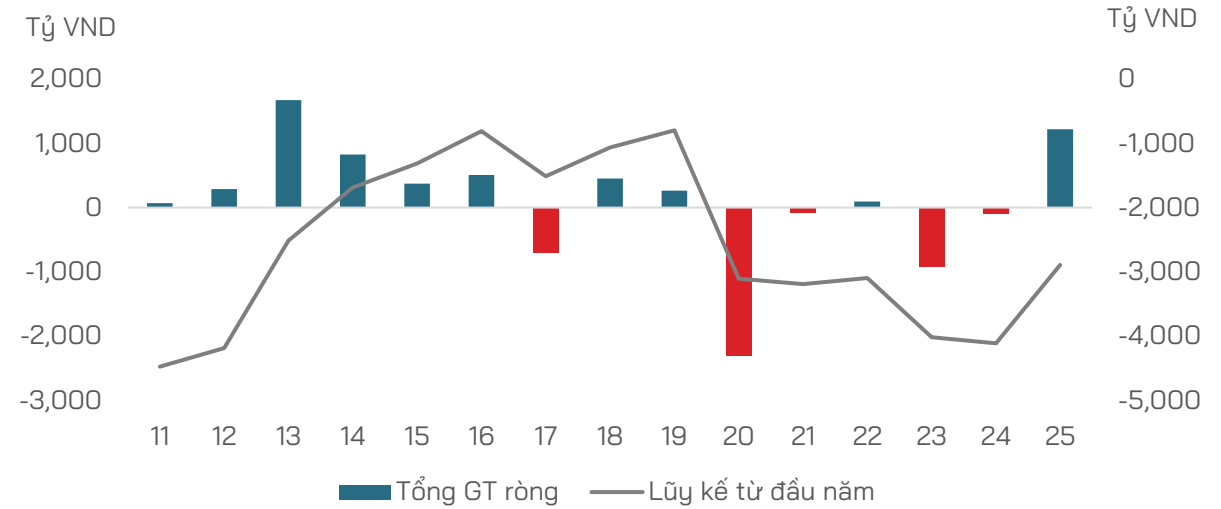


Tự Doanh mua ròng trở lại, tập trung ở nhóm Ngân hàng

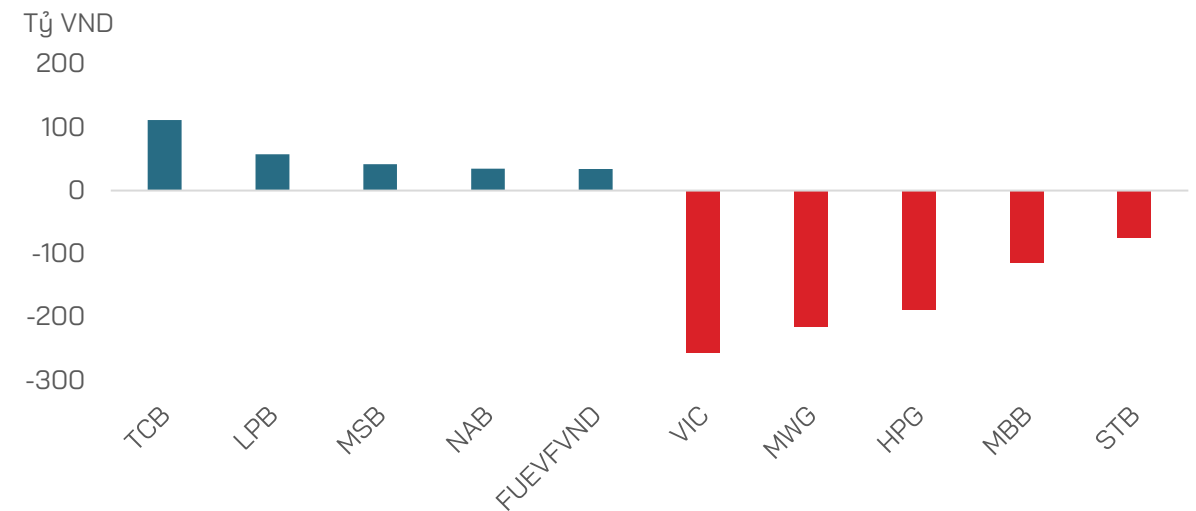
Giao dịch NĐT Tự doanh theo ngành (tỷ VNĐ)



Giao dịch Tự doanh (theo tuần)



Top cổ phiếu mua bán ròng



Tín hiệu Kỹ thuật của Top Cổ phiếu có giao dịch đột biến trong tuần qua

STT	Mã	Vốn hoá (tỷ VND)	Giá CP	Thay đổi Giá 1W	KLGD TB 3M	GTGD TB 3M (tỷ VND)	Giá thấp nhất 52 tuần	Giá cao nhất 52 tuần	PE	PB	Xu hướng
1	CII	11,894	30,000	2.0%	18,808,760	347.4	14,200	30,350	88.3	1.3	Tích cực
2	MSB	49,296	23,500	5.3%	24,952,782	337.3	10,800	18,500	8.4	1.1	Tích cực
3	NVL	30,987	93,000	-0.8%	25,817,092	415.5	10,500	20,500	9.2	0.7	Tích cực
4	VND	26,945	53,300	3.5%	14,697,147	248.3	14,300	26,800	12.3	1.3	Tích cực
5	POW	42,643	140,500	3.0%	13,154,110	177.7	11,550	16,750	12.4	1.1	Tích cực
6	DXG	16,866	29,350	3.9%	15,888,574	233.8	12,800	24,200	72.6	1.2	Tích cực
7	TPB	44,940	23,100	-0.9%	11,070,641	178.0	13,250	22,050	6.1	1.0	Tích cực
8	PC1	8,740	38,650	8.7%	8,511,390	186.8	17,650	31,350	7.5	1.3	Tích cực
9	VCI	28,232	66,800	4.2%	8,525,799	230.0	23,400	48,250	18.7	1.6	Tích cực
10	DIG	10,314	22,200	2.8%	8,843,041	124.8	12,550	25,500	12.9	1.0	Tích cực
11	VPB	205,489	145,200	-0.4%	17,885,158	481.0	18,350	38,650	7.8	1.2	Trung tính
12	REE	31,394	58,900	0.0%	1,003,833	64.0	50,200	71,700	11.9	1.5	Trung tính
13	VHC	12,044	65,000	0.7%	662,465	40.0	51,900	69,200	8.6	1.2	Trung tính
14	CTD	8,107	13,300	2.4%	942,258	74.4	70,000	103,500	9.6	0.9	Trung tính
15	CMG	6,475	13,900	2.2%	301,015	8.5	27,000	45,950	16.1	2.0	Trung tính
16	BWE	9,710	17,700	1.5%	365,847	15.9	41,550	50,700	9.2	1.6	Trung tính
17	HPG	199,254	23,000	1.7%	30,105,920	801.8	22,650	30,350	9.4	1.4	Tiêu cực
18	FPT	121,801	19,200	-2.7%	11,168,597	833.1	70,000	127,100	12.6	3.1	Tiêu cực
19	SSI	67,905	21,450	3.8%	20,709,533	572.9	23,600	42,450	12.6	1.7	Tiêu cực
20	GEX	39,254	205,500	1.7%	13,731,743	475.2	27,450	65,400	26.4	2.0	Tiêu cực
21	TCB	219,319	22,850	-1.0%	14,815,005	473.6	28,700	41,550	8.4	1.2	Tiêu cực
22	VHM	596,807	50,400	4.8%	6,683,939	931.4	70,200	164,000	9.2	2.3	Tiêu cực

VN-Index giằng co quanh 1,800 điểm, chờ động lực mới từ dòng tiền



- **Nhận định:** Các nhịp rung lắc hoặc điều chỉnh có thể tạo cơ hội để nhà đầu tư từng bước tích lũy cổ phiếu và cơ cấu lại danh mục. Tuy nhiên, trong bối cảnh mặt bằng lãi suất quốc tế vẫn duy trì ở mức cao và đồng USD còn mạnh, chiến lược phòng thủ chủ động vẫn cần được ưu tiên. Chúng tôi tiếp tục duy trì quan điểm không thay đổi so với các tuần trước: giữ tỷ trọng tiền mặt ở mức cao để sẵn sàng giải ngân khi thị trường chiết khấu về vùng giá hấp dẫn; đồng thời chỉ ưu tiên các cổ phiếu có nền tảng cơ bản tốt, định giá hợp lý và đang ghi nhận sự tập trung rõ ràng của dòng tiền.

- **Như đã đề cập trong báo cáo tuần trước**, chúng tôi cho rằng nhịp phục hồi của thị trường trong tuần vừa qua, dù ghi nhận sự cải thiện về điểm số và thanh khoản, vẫn chủ yếu mang tính hồi phục kỹ thuật sau chuỗi 4 tuần giảm liên tiếp. Trong tuần vừa qua, VN-Index phục hồi và chấm dứt chuỗi 4 tuần điều chỉnh, chủ yếu nhờ lực kéo từ nhóm cổ phiếu Vingroup. Phần lớn mức tăng của chỉ số tập trung trong phiên 18/06, trong khi trạng thái vận động chủ đạo của thị trường vẫn là giằng co trong vùng cân bằng tạm thời 1,800–1,830 điểm. Độ rộng và thanh khoản đã có sự cải thiện nhất định, nhưng vẫn ở mức thấp và chưa đồng thuận hoàn toàn với mức tăng của chỉ số, cho thấy dòng tiền chưa thực sự lan tỏa trên diện rộng.
- **Về kỹ thuật**, VN-Index đang tiếp cận vùng kháng cự tương đối dày quanh các đường trung bình ngắn và trung hạn, trong khi động lực đủ mạnh để bứt phá chưa xuất hiện rõ ràng. Trong kịch bản cơ sở, chúng tôi cho rằng thị trường nhiều khả năng tiếp tục vận động theo xu hướng đi ngang và rung lắc trong tuần tới, với vùng hỗ trợ gần quanh ngưỡng tâm lý 1,800 điểm. Khả năng mở rộng nhịp hồi sẽ phụ thuộc vào sự cải thiện của thanh khoản, độ rộng thị trường và mức độ lan tỏa của dòng tiền sang các nhóm ngành ngoài nhóm cổ phiếu trụ.
- **Về yếu tố vĩ mô**, diễn biến địa chính trị tại Trung Đông vẫn là biến số cần được theo dõi sát. Hoạt động vận chuyển dầu mỏ qua eo biển Hormuz có thể tác động trực tiếp đến giá năng lượng toàn cầu, qua đó ảnh hưởng đến lạm phát và định hướng chính sách tiền tệ tại nhiều quốc gia. Nếu căng thẳng địa chính trị gia tăng trở lại, thị trường tài chính toàn cầu nói chung và VN-Index nói riêng có thể tiếp tục chịu áp lực biến động trong ngắn hạn.

- **Ngân hàng Trung ương Nhật (BOJ)** đã nâng lãi suất ngắn hạn lên 1.0% – mức cao nhất trong 31 năm.
- **Trung Quốc:** Lần đầu tiên ghi nhận doanh số bán lẻ giảm 0.6% kể từ cuối năm 2022.
- **Liên minh châu Âu** bắt đầu vòng đàm phán gia nhập chính thức đầu tiên đối với Ukraine và Moldova, củng cố sự mở rộng quy mô thị trường chung của khối đồng tiền chung Châu Âu.
- **Anh** công bố lạm phát tháng 5 giữ ở mức 2.8%, thấp hơn dự báo tăng lên 3.0%; Ngân hàng Trung ương Anh vì vậy có thêm dư địa giữ chính sách thận trọng thay vì siết mạnh ngay.
- **Singapore** hạ nhẹ dự báo tăng trưởng năm 2026 trong khi đa số chuyên gia kỳ vọng chính sách tiền tệ giữ nguyên trong tháng 7; triển vọng thận trọng tại trung tâm khu vực có thể ảnh hưởng tâm lý với dòng vốn ASEAN.
- **Hội nghị thượng đỉnh G7** kết thúc trong bối cảnh Mỹ và các đồng minh phương Tây không ra được tuyên bố chung lần thứ hai, ảnh hưởng đến niềm tin ổn định thương mại toàn cầu.
- **Căng thẳng công nghệ Mỹ – Trung** hạ nhiệt ngắn hạn khi Mỹ tạm thời chưa đưa 100 doanh nghiệp Trung Quốc bị đánh giá rủi ro an ninh vào danh sách hạn chế thương mại.
- **Thị trường dầu Trung Đông** ghi nhận các loại dầu chuẩn như Dubai, Oman và Murban chuyển sang chiết khấu sau khi khung thỏa thuận Mỹ – Iran cải thiện triển vọng mở lại dòng vận chuyển qua Hormuz.
- **Liên minh châu Âu** tiếp tục mở rộng danh sách trừng phạt liên quan đến Nga, nhắm vào cá nhân, thực thể quân sự – công nghiệp, đội tàu bóng tối.

- **Fed công bố lãi suất cơ bản** tại cuộc họp FOMC sẽ duy trì trong biên độ 3.5 – 3.75%; sự chú ý của giới đầu tư tiếp tục tập trung vào các định hướng chính sách và dự báo lạm phát đi kèm.
- **ECB:** Để ngỏ về khả năng tăng lãi suất thêm 25 điểm cơ bản trong tháng 7 nếu lạm phát dịch vụ tiếp tục dai dẳng; lạm phát dịch vụ khu vực đồng euro ở mức 3.5% trong tháng 5.
- **Liên minh Châu Âu** chuẩn bị bỏ phiếu thực thi thỏa thuận thương mại với Mỹ, bao gồm cắt giảm thuế với một số hàng hóa Mỹ trong khi Mỹ vẫn duy trì mức thuế rộng 15%.
- **BOE:** Xây dựng kịch bản kiểm tra sức chịu đựng với cú sốc thiếu hụt phần cứng công nghệ, GDP Anh giảm 4% và lãi suất tăng lên 7%.
- **Mỹ - Iran:** Phút chót hủy vòng đàm phán dự kiến ngày 19/06, sau đó tuyên bố nối lại đàm phán cấp cao tại Geneva ngày 21/06, với Pakistan và Qatar tiếp tục làm trung gian cho phần kỹ thuật.
- **Ngân hàng Trung ương Nhật (BOJ)** thông báo tiếp tục nâng lãi suất nếu lạm phát cơ bản duy trì xu hướng tăng và có nguy cơ vượt mục tiêu 2%.
- **Liên minh Châu Âu** chuẩn bị áp thuế chống trợ cấp đối với xe hybrid cấm sạc nhập khẩu từ Trung Quốc, gây xung đột thương mại ô tô và tái định hình chuỗi cung ứng linh kiện tại châu Á.
- **Mỹ:** Khởi động điều tra theo Điều 301 đối với cơ chế định giá dược phẩm của Đức trong bối cảnh Đức đang tìm cách thu hẹp khoảng thiếu hụt ngân sách y tế 20 tỷ EUR.
- **Trung Quốc:** Siết kiểm tra xuất khẩu indium, vật liệu được dùng trong chip quang tốc độ cao cho trung tâm dữ liệu AI.

- **Giải ngân vốn đầu tư công:** Đến ngày 15/06 đạt 188,832 tỷ đồng, tương đương 20.5% kế hoạch Thủ tướng giao năm 2026.
- **Bộ Tài chính** thảo luận với Đại sứ, Trưởng phái đoàn EU tại Việt Nam Julien Guerrier về hợp tác tài chính – thương mại với EU, nhằm hỗ trợ dòng vốn, tiêu chuẩn xanh và kết nối thị trường.
- **Thủ tướng Lê Minh Hưng** điện đàm với Thủ tướng Trung Quốc Lý Cường, trao đổi về hợp tác song phương, APEC 2026-2027 và kiểm soát bất đồng trên biển Đông. Quan hệ ổn định với Trung Quốc sẽ hỗ trợ thương mại, logistics và tâm lý nhóm xuất nhập khẩu.
- **Bộ Tài chính** đề xuất gia hạn thời hạn nộp thuế GTGT, thuế TNDN, thuế TNCN và tiền thuê đất trong năm 2026; nếu chính sách này được thông qua sẽ cải thiện dòng tiền ngắn hạn cho doanh nghiệp.
- **Bộ Tài chính** tiếp tục thúc đẩy sửa đổi Luật Chứng khoán, trong đó Thứ trưởng Nguyễn Đức Chi nhấn mạnh dự thảo cần tham chiếu thông lệ quốc tế, nâng cao sức hấp dẫn của thị trường và phục vụ mục tiêu nâng hạng chứng khoán Việt Nam.
- **Hà Nội:** Thông qua chủ trương đầu tư dự án cải tạo, khu vực Hồ Tây và tuyến đường cảnh quan ven hồ theo phương thức PPP/BT với tổng mức đầu tư sơ bộ hơn 30,151 tỷ đồng.
- **Ngân hàng Nhà nước** đề xuất nâng tỷ lệ tối đa nguồn vốn ngắn hạn được sử dụng để cho vay trung – dài hạn từ mức 30% hiện tại lên 40%, tương đương mức được áp dụng trong giai đoạn 2020-2021.
- **Bộ Xây dựng:** Đưa Nghị quyết 57 vào từng lĩnh vực, từng dự án, trong đó nhấn mạnh đường sắt tốc độ cao, đô thị thông minh, giao thông thông minh, BIM, bản sao số công trình và AI chuyên ngành.

- **Phó Thủ tướng Nguyễn Văn Thắng** chủ trì cuộc họp về tiến độ giải ngân vốn đầu tư công nguồn nước ngoài và tháo gỡ vướng mắc cho dự án ODA.
- **Ủy ban Chứng khoán Nhà nước:** Sơ kết 5 năm thực hiện Chiến lược phát triển thị trường chứng khoán, trong đó có cơ chế về tổ chức bảo lãnh phát hành trái phiếu.
- **Bộ Tài chính:** Nêu lộ trình thúc đẩy dòng vốn FDI thế hệ mới và nâng hạng thị trường chứng khoán Việt Nam từ cận biên lên mới nổi trước năm 2030.
- **Thủ tướng Lê Minh Hưng** gặp Người đứng đầu Cộng hòa Tatarstan; kỳ vọng sẽ thúc đẩy hợp tác kinh tế liên vùng và mở ra các cơ hội đầu tư song phương mới.
- **Bộ Tài chính:** Cụ thể hóa Nghị quyết 10-NQ/TW về kinh tế có vốn đầu tư nước ngoài, hướng tới mục tiêu thu hút FDI chất lượng cao và tăng liên kết với doanh nghiệp trong nước.
- **TP. Hồ Chí Minh** cho biết đã tháo gỡ toàn bộ 838 dự án tồn đọng, giải phóng hơn 206,000 tỷ đồng vốn và trên 17,000 ha đất.
- **Việt Nam và Nga** hướng tới mục tiêu kim ngạch thương mại song phương 15 tỷ USD, đồng thời mở rộng hợp tác khai khoáng, giao thông và tiếp cận thị trường nông – thủy sản.
- **Thủ tướng Lê Minh Hưng và Tổng thống Vladimir Putin:** Thúc đẩy dự án Nhà máy điện hạt nhân Ninh Thuận 1; có thể mở ra nhu cầu về vốn, xây lắp, thiết bị và đào tạo nhân lực quy mô lớn cho ngành năng lượng Việt Nam.
- **MSCI:** Đã ghi nhận các cải cách gần đây của thị trường Việt Nam nhưng giữ nguyên đánh giá đối với toàn bộ 18 tiêu chí tiếp cận, trong đó 8 tiêu chí vẫn ở mức cần cải thiện.


- **THACO:** Mục tiêu sản xuất ra toa tàu metro đầu tiên từ tháng 04/2027 với định hướng mới sau khi ký hợp đồng chi tiết với Hyundai Rotem về chuyển giao công nghệ và nội địa hóa đầu máy, toa xe đường sắt đô thị.
- **VCG:** Hoàn tất chuyển nhượng hơn 35.4 triệu cổ phiếu VIW tương ứng 61.01% vốn điều lệ, giảm sở hữu xuống 25%.
- **CTS:** Chốt danh sách cổ đông ngày 15/06 phát hành gần 60 triệu cổ phiếu trả cổ tức tỷ lệ 28%, đưa vốn điều lệ lên 2,722 tỷ đồng.
- **CC1:** Lên kế hoạch huy động hơn 1,100 tỷ đồng để rót vào các dự án Cầu Cát Lái và Long Hưng, chốt danh sách cổ đông cho ĐHĐCĐ thường niên 2026.
- **VPX:** Chính thức được HOSE đưa ra khỏi danh sách không đủ điều kiện giao dịch ký quỹ, mở rộng dư địa cấp margin và cải thiện thanh khoản cổ phiếu.
- **HLB:** Dẫn đầu nhóm doanh nghiệp chốt quyền cổ tức trong tuần với tỷ lệ tiền mặt 125%, tương ứng 12,500 đồng/cp.
- **DIG:** Còn hơn 1,080 tỷ đồng chưa giải ngân sau đợt phát hành cuối năm 2025; đặt dấu hỏi cho hiệu quả triển khai nguồn vốn huy động.
- **WCW:** Ghi nhận doanh thu 5 tháng đầu năm 2026 đạt 18,911 tỷ đồng, tăng 28.7%; kết quả tăng trưởng đã củng cố triển vọng mở rộng mạng lưới và cải thiện hiệu quả vận hành.
- **HDB:** Triển khai chào bán gần 53.1 triệu trái phiếu trong đợt 2; kế hoạch huy động nợ hỗ trợ nguồn vốn trung - dài hạn.
- **CTD:** Doanh thu năm tài chính 2026 đã vượt mốc tỷ USD, khẳng định không chuyển thành chủ đầu tư bất động sản mà tập trung hạ tầng, công nghiệp.
- **HPG:** Đặt mục tiêu tiêu thụ gần 15 triệu tấn thép trong 2026, tăng xấp xỉ 40% so với năm trước với động lực chính từ Khu liên hợp Dung Quất 2.

- **VBB:** Chốt quyền phát hành gần 107.7 triệu cổ phiếu thưởng tỷ lệ 10%, đồng thời lên kế hoạch phát hành 2,000 tỷ đồng trái phiếu riêng lẻ.
- **VHM:** Chủ tịch HĐQT tuyên bố dừng hoàn toàn việc mở rộng quỹ đất dự án ở Việt Nam, không độc chiếm thị trường chung với các doanh nghiệp khác.
- **Sun Group:** Hợp tác với HAECO, Japan Airlines và Toyota Tsusho lập nên tổ hợp bảo dưỡng - sửa chữa tàu bay quy mô lớn; hỗ trợ chuỗi dịch vụ hàng không, logistics kỹ thuật và năng lực khai thác sân bay tại Việt Nam.
- **SSB:** Hoàn tất tăng vốn điều lệ lên 34,288 tỷ đồng, giúp ngân hàng cải thiện bộ đệm an toàn vốn và dư địa tăng trưởng tín dụng.
- **DMX:** Chính thức chốt sổ đăng ký mua cổ phiếu vào 16h ngày 17/06, kết thúc thương vụ IPO tỷ USD trong năm 2026 với quy mô chào bán hơn 179.5 triệu cổ phiếu, giá 80,000 đồng/cổ phiếu, tương ứng huy động 14,360 tỷ đồng.
- **VCI:** Ký khoản vay hợp vốn không tài sản bảo đảm giá trị khoảng 4,471 tỷ đồng, kèm quyền chọn nâng hạn mức tối đa lên khoảng 9,731 tỷ đồng.
- **QCG:** Thanh toán 1,300 tỷ đồng nhưng còn nghĩa vụ khoảng 1,582 tỷ đồng với doanh nghiệp liên quan Vạn Thịnh Phát
- **DIG:** Bị xử phạt 175 triệu đồng do sử dụng vốn trái phiếu sai mục đích và bị yêu cầu thu hồi lô trái phiếu 600 tỷ đồng.
- **TCI:** Miễn nhiệm 3 thành viên Ban Kiểm soát, bầu mới toàn bộ HĐQT và Chủ tịch mới tại ĐHĐCĐ; cổ đông SGI để ngỏ khả năng tăng sở hữu trở lại.
- **NKG:** Giải trình chênh lệch 94 tỷ đồng giữa giá trị giao dịch nội bộ 366 tỷ đồng và giá vốn 272 tỷ đồng, cùng khoản chi phí trả trước ghi cao hơn 66 tỷ đồng.
- **ABB:** Được Ngân hàng Nhà nước chấp thuận tăng vốn điều lệ tối đa 6,112.8 tỷ đồng trong 12 tháng, gồm cổ phiếu trả cổ tức, chào bán cho cổ đông và ESOP.

CÔNG TY CỔ PHẦN CHỨNG KHOÁN HD (HDS)

 www.hdbs.vn


TRỤ SỞ CHÍNH

 23A-B Nguyễn Đình Chiểu, Phường Sài Gòn, TP. Hồ Chí Minh

 +84 287 3076966

 +84 286 2838666

CHI NHÁNH HÀ NỘI


 Tầng 5, 32 Trần Hưng Đạo, Phường Cửa Nam, TP. Hà Nội

 +84 243 359 8866

 +84 243 351 8866

PHÒNG NGHIÊN CỨU VÀ PHÂN TÍCH

 hdbs.vn/tin-tuc-su-kien/trung-tam-phan-tich

 research@hdbs.vn

TUYÊN BỐ MIỄN TRỪ TRÁCH NHIỆM

Báo cáo này được xây dựng dựa trên dữ liệu thu thập từ các nguồn được đánh giá là đáng tin cậy, tuy nhiên HDS không đảm bảo tính chính xác và đầy đủ tuyệt đối của các thông tin này. Các nhận định trong báo cáo phản ánh quan điểm tại thời điểm phát hành, có thể thay đổi theo diễn biến thị trường mà không cần thông báo trước.

Báo cáo này chỉ mang tính tham khảo và không phải là khuyến nghị đầu tư. HDS không chịu trách nhiệm đối với bất kỳ rủi ro hoặc tổn thất nào phát sinh từ việc sử dụng thông tin trong báo cáo.

Báo cáo này là sản phẩm và tài sản của HDS. Mọi hành vi sao chép sửa đổi, in ấn mà không có sự đồng ý của HDS đều là trái luật.