

BÁO CÁO THỊ TRƯỜNG

TUẦN 23.2026
(01 - 05/06/2026)

*“VN-Index tiếp tục điều chỉnh,
dòng tiền suy yếu sau chuỗi tăng kéo dài”*

Mở Tài khoản



HDS Zalo OA













Vui lòng quét hoặc nhấp vào mã QR để tiếp tục

- ❖ **VN-Index ghi nhận tuần điều chỉnh thứ hai liên tiếp**, đóng cửa tại 1,863.5 điểm, giảm -0.73% WoW sau khi thất bại trong việc duy trì đà tăng tại vùng đỉnh. Thanh khoản bình quân giảm mạnh về 20,440 tỷ đồng/phiên, cho thấy dòng tiền vẫn thận trọng và chưa sẵn sàng quay lại mạnh.
- ❖ **Dòng tiền tiếp tục co cụm ở nhóm vốn hóa lớn**, đặc biệt là nhóm Ngân hàng, khi tỷ trọng dòng tiền tăng lên 29.59% nhưng diễn biến giá phân hóa rõ rệt. Trong khi đó, nhóm Thép và Thực phẩm là số ít nhóm đi ngược thị trường, còn Hóa chất và Xây dựng & Vật liệu xây dựng tiếp tục suy yếu về cả dòng tiền và chỉ số giá.
- ❖ **Độ rộng thị trường duy trì trạng thái tiêu cực, với 225 mã giảm so với 150 mã tăng**, phản ánh áp lực điều chỉnh vẫn lan rộng trên mặt bằng cổ phiếu. Về kỹ thuật, tỷ lệ cổ phiếu nằm dưới MA20 tăng lên 72.03%, cho thấy xu hướng ngắn hạn của phần lớn cổ phiếu vẫn chưa cải thiện rõ ràng.
- ❖ **Khối ngoại tiếp tục là lực cản lớn của thị trường khi bán ròng 4,921 tỷ đồng, tập trung tại nhóm Bất động sản và các cổ phiếu vốn hóa lớn** như HPG, VHM, VIC, FPT, CTG. Ngược lại, tổ chức trong nước mua ròng 5,418 tỷ đồng, đóng vai trò lực đỡ quan trọng giúp thị trường không rơi vào trạng thái bán tháo.
- ❖ **Nhận định:** VN-Index vẫn neo ở vùng cao nhưng mặt bằng cổ phiếu đã chiết khấu đáng kể, tạo ra sự lệch pha giữa chỉ số và danh mục thực tế của nhà đầu tư. Trong ngắn hạn, rủi ro rung lắc vẫn hiện hữu do thanh khoản yếu và dòng tiền thiếu lan tỏa; tuy nhiên, với nhà đầu tư trung – dài hạn, các cổ phiếu cơ bản tốt đã điều chỉnh sâu có thể bắt đầu được theo dõi để tích lũy chọn lọc.
- ❖ **Chiến lược phù hợp là ưu tiên phòng thủ và quản trị tỷ trọng**, hạn chế mua đuổi các cổ phiếu đã tăng nóng, đặc biệt khi VN-Index chưa lấy lại động lực vượt vùng kháng cự phía trên. Nhà đầu tư ngắn hạn nên duy trì tỷ trọng cổ phiếu thấp, trong khi nhà đầu tư trung – dài hạn có thể quan sát nhóm Ngân hàng có định giá hấp dẫn và Vật liệu xây dựng hưởng lợi từ đầu tư công khi thị trường điều chỉnh về vùng hỗ trợ hợp lý.

Diễn biến chỉ số chứng khoán thế giới

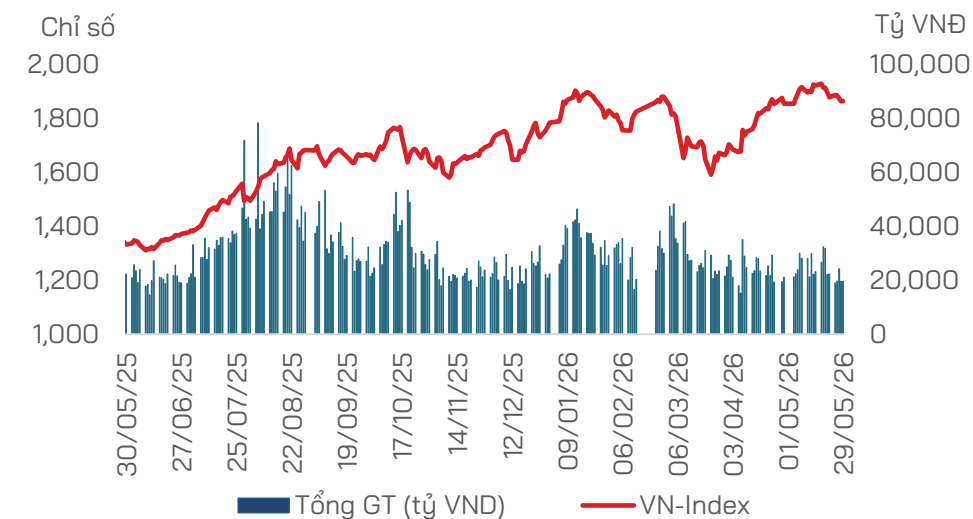
Index	Chỉ số	% 1 Tuần	% 1 Tháng	% YTD	% 1 Năm
Chỉ số thị trường thế giới					
Dow Jones	51,032.5	0.9%	3.1%	6.2%	20.7%
S&P 500	7,580.1	1.4%	4.8%	10.7%	28.2%
Nasdaq	26,972.6	2.4%	7.4%	16.1%	41.1%
Europe	6,050.5	0.5%	2.9%	4.4%	12.7%
Japanese	66,329.5	3.7%	11.5%	31.8%	74.7%
Korea	8,476.2	8.0%	28.5%	101.1%	214.2%
China	4,068.6	-1.1%	-1.1%	2.5%	21.5%
HongKong	25,182.4	-1.7%	-2.3%	-1.8%	8.1%
Taiwan	44,732.9	5.8%	14.9%	54.5%	109.6%
India	23,547.8	-0.7%	-1.9%	-9.9%	-4.9%
Indonesia	6,127.4	-0.6%	-11.9%	-29.1%	-14.6%
Thailand	1,568.4	1.9%	5.0%	24.5%	36.5%
VietNam	1,863.5	-0.7%	0.5%	4.4%	38.9%
Hàng hóa					
Brent Oil (USD/bbl)	92.1	-8.1%	-14.9%	51.3%	44.1%
WTI Oil (USD/bbl)	87.4	-9.6%	-14.3%	52.1%	43.7%
Gold (USD/ounce)	4,593.0	0.8%	-1.1%	4.7%	37.4%
Yield Trái phiếu Chính phủ Mỹ					
U.S 1Y (%)	3.8	-1.9%	1.6%	8.8%	-8.0%
U.S 10Y (%)	4.5	-1.3%	1.7%	7.2%	1.3%

Lịch sự kiện công bố thông tin tuần 23.2026		Quan trọng
Thứ Hai 01/06	 Mỹ: Chỉ số PMI Sản xuất toàn cầu tháng 5	★ ★
	 EU: Tỷ lệ thất nghiệp tháng 5	★
Thứ Ba 02/06	 EU: Tỷ lệ lạm phát và chỉ số CPI tháng 5	★
	 Mỹ: Chỉ số PMI Tổng hợp toàn cầu tháng 5	★
Thứ Tư 03/06	 Việt Nam: Báo cáo Kinh tế - Xã hội tháng 5	★ ★ ★
	 Việt Nam: Báo cáo Vốn đầu tư từ ngân sách Nhà nước tháng 5	★ ★
Thứ Năm 04/06	 EU: Báo cáo Bán lẻ tháng 5	★
	 Mỹ: Báo cáo Tình trạng Dầu khí tháng 5	★
Thứ Sáu 05/06	 EU: Báo cáo Tăng trưởng GDP quý I	★ ★
	 Mỹ: Tỷ lệ thất nghiệp và thu nhập trung bình theo giờ tháng 5	★

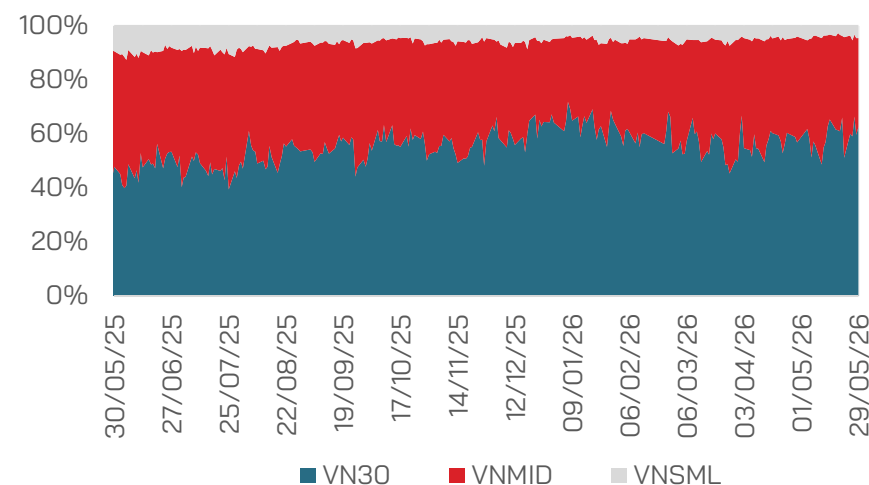
Dòng tiền co cụm ở VN30, áp lực điều chỉnh lan rộng

- **VN-Index khép lại tuần 22.2026 tại 1,863.5 điểm, giảm 13.64 điểm (-0.73% WoW), ghi nhận tuần điều chỉnh thứ hai liên tiếp** sau chuỗi tăng kéo dài trước đó. Diễn biến tuần qua cho thấy thị trường tiếp tục ở trạng thái suy yếu, khi chỉ số chưa tìm được động lực hồi phục rõ ràng và áp lực phân hóa vẫn hiện diện trên diện rộng.
- **Thanh khoản thị trường duy trì ở mức thấp, phản ánh sự đồng thuận giữa diễn biến giá suy yếu và dòng tiền thận trọng.** Giá trị giao dịch bình quân phiên chỉ đạt 20,440 tỷ đồng, giảm mạnh -24.5% so với tuần trước và thấp hơn -15.5% so với trung bình 5 tuần gần nhất. Điều này cho thấy lực cầu chủ động chưa quay trở lại, trong khi nhà đầu tư vẫn ưu tiên quan sát sau nhịp điều chỉnh của thị trường.
- **Xét theo nhóm ngành, tỷ trọng dòng tiền tăng ở các nhóm Ngân hàng, Bất động sản, Chứng khoán, Thép và Thực phẩm,** trong khi giảm ở các nhóm Công nghệ thông tin, Bán lẻ, Dầu khí và Hóa chất. Đáng chú ý, nhóm Hóa chất và Xây dựng & Vật liệu xây dựng tiếp tục ghi nhận tỷ trọng dòng tiền giảm về vùng đáy 10 tuần, đi kèm với diễn biến điều chỉnh của chỉ số giá, cho thấy áp lực bán tại các nhóm này đã kéo dài trong nhiều tuần gần đây.
- **Trong tuần, chỉ có 4/19 nhóm ngành cấp 2 ghi nhận tăng điểm.** Nổi bật là nhóm Thép (+0.31% WoW) và Thực phẩm (+0.65% WoW), khi cả tỷ trọng dòng tiền và chỉ số giá đều cải thiện, đi ngược xu hướng chung của thị trường. Nhóm Ngân hàng gần như đi ngang (-0.01% WoW), nhưng tỷ trọng dòng tiền tăng mạnh từ 24.35% lên 29.59%, cho thấy dòng tiền vẫn ưu tiên nhóm vốn hóa lớn có tính phòng thủ cao hơn. Tuy nhiên, diễn biến trong ngành phân hóa rõ nét khi chỉ một số cổ phiếu giữ được sắc xanh như ACB (+9% WoW), VIB (+2.6% WoW), TPB (+2.3% WoW), SHB (+1.8% WoW), TCB (+1.7% WoW), MBB (+1.4% WoW).
- **Theo quy mô vốn hóa, dòng tiền tiếp tục co cụm tại nhóm vốn hóa lớn.** Cụ thể, thanh khoản nhóm VN30 giảm -22.84% WoW, nhưng tỷ trọng dòng tiền vẫn tăng nhẹ từ 60.4% lên 61.8%. Ngược lại, nhóm VNMID ghi nhận thanh khoản giảm mạnh -29.13% WoW, kéo tỷ trọng dòng tiền giảm từ 36.1% xuống 34%. Nhóm VNSML có thanh khoản giảm -7.67% WoW, nhưng tỷ trọng tăng từ 3.4% lên 4.2% do mức suy giảm thanh khoản thấp hơn tương đối so với hai nhóm còn lại. Về diễn biến giá, áp lực điều chỉnh vẫn lan rộng trên cả ba nhóm vốn hóa, với VN30 giảm -0.69% WoW, VNMID giảm -1.45% WoW và VNSML giảm -0.78% WoW. Trong đó, nhóm vốn hóa vừa tiếp tục chịu áp lực bán mạnh hơn so với các nhóm còn lại. Nhóm vốn hóa lớn cũng ghi nhận tuần giảm thứ hai liên tiếp, các cổ phiếu trụ không còn duy trì được vai trò nâng đỡ thị trường như giai đoạn trước.

Thanh khoản sàn HOSE



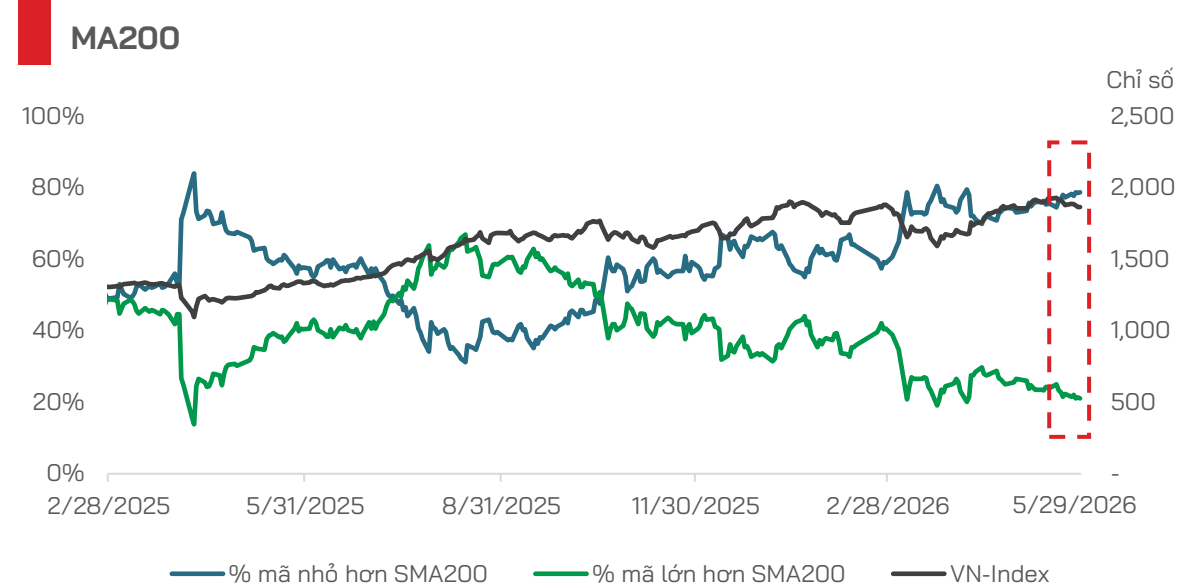
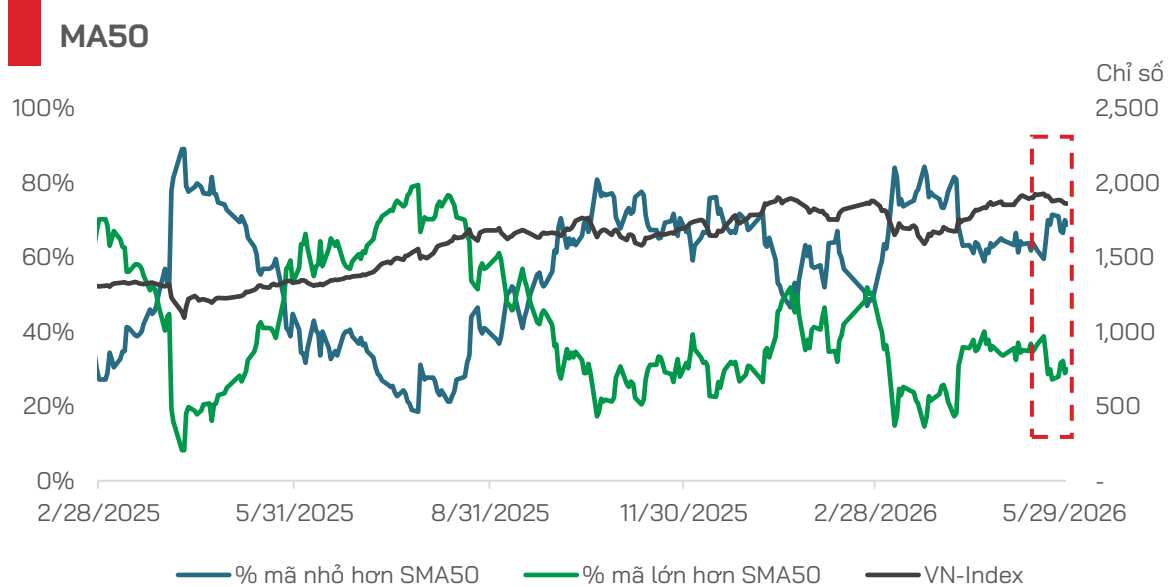
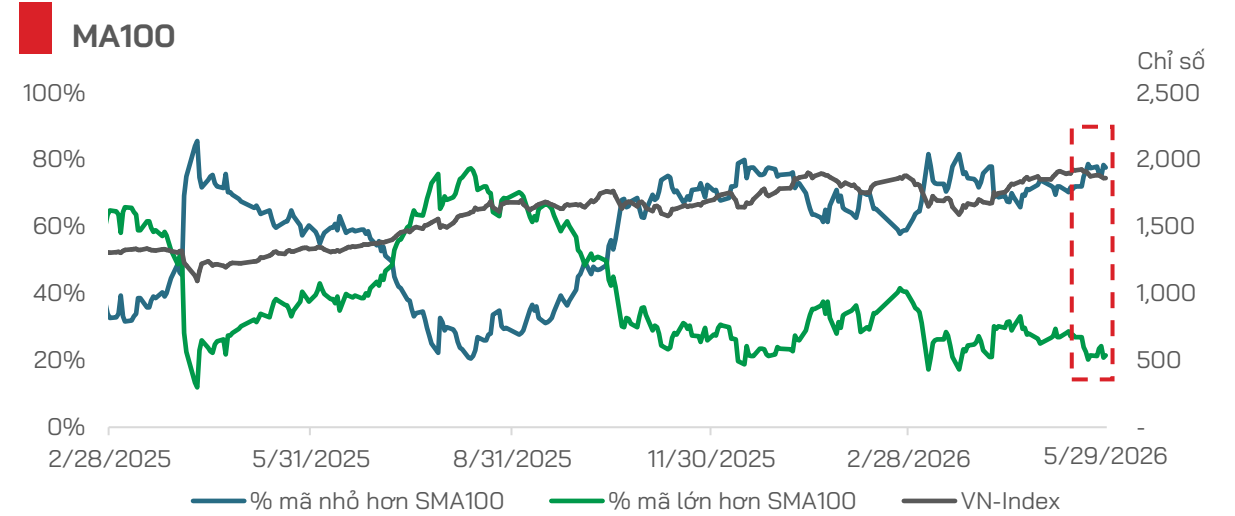
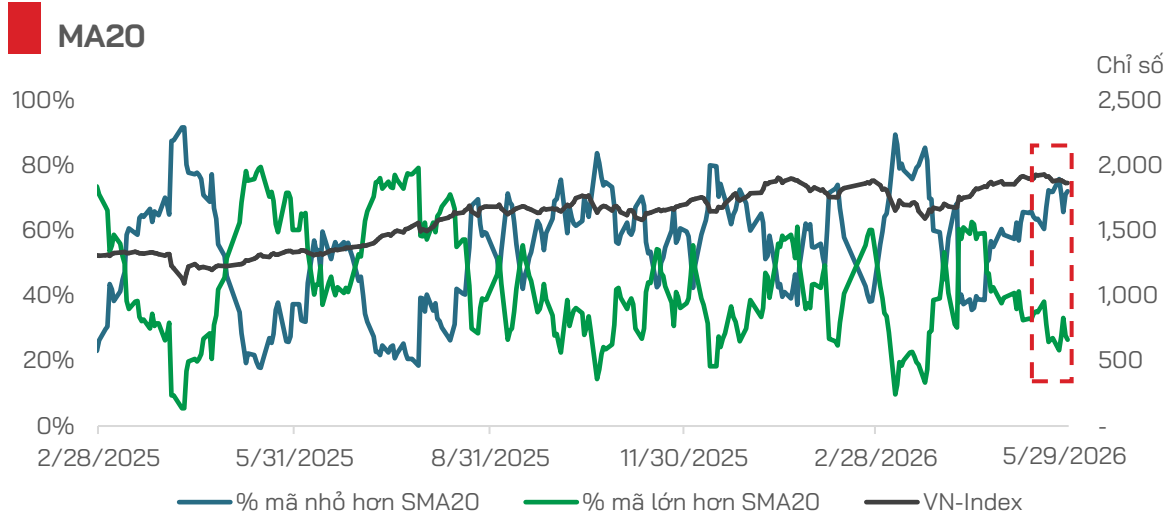
Tỷ trọng các nhóm vốn hóa



- **Độ rộng thị trường tiếp tục duy trì trạng thái tiêu cực** khi số lượng cổ phiếu giảm giá vẫn áp đảo với 225 mã giảm so với 150 mã tăng. Nhóm VN30 tích cực hơn thị trường chung khi có 16 cổ phiếu tăng điểm/13 cổ phiếu giảm điểm.
- **Về mặt kỹ thuật, số lượng thủng đường MA tiếp tục gia tăng** (có đến 291 cổ phiếu dưới MA20 tương đương 72.03% tổng số lượng cổ phiếu), tuy nhiên vẫn tới vùng đỉnh 1 năm, đặc biệt trong bối cảnh lực cầu vẫn còn dè dặt thì chúng tôi cho rằng áp lực điều chỉnh sẽ tiếp tục duy trì do thị trường chưa có động lực hồi phục rõ ràng.
- **NĐT nước ngoài bán ròng 4,921 tỷ đồng**, Top ngành bán ròng tiêu biểu là nhóm Bất Động Sản với Top cổ phiếu bán ròng gồm có HPG, VHM, VIC, FPT, CTG.
- **NĐT cá nhân bán ròng 591 tỷ đồng**, top ngành bán ròng là nhóm Thực Phẩm và Đồ Uống với Top cổ phiếu bán ròng gồm: VCB, ACB, PDR, MSN, MWG, GEE.
- **Tự Doanh mua ròng 94 tỷ đồng**, Top ngành mua ròng là nhóm Bất Động Sản, Công Nghệ Thông Tin với Top cổ phiếu mua ròng gồm VHM, FPT, TCB, VCB, DCM, STB.
- **NĐT tổ chức trong nước mua ròng 5,418 tỷ đồng**, Top ngành mua ròng là nhóm Tài Nguyên Cơ Bản với Top cổ phiếu mua ròng gồm các cổ phiếu HPG, ACB, GEE, PDR, FPT, VHM.

STT	Mã	Giá đóng cửa (D)	% thay đổi giá 1 tuần	P/E cơ bản
1	ACB	24,900	9.0%	7.9
2	GAS	87,400	2.9%	18.2
3	VIB	16,100	2.6%	7.2
4	TPB	15,900	2.3%	6.0
5	SHB	13,800	1.8%	5.3
6	VRE	32,250	1.7%	10.7
7	TCB	32,750	1.7%	8.9
8	VHM	156,000	1.4%	9.9
9	MBB	25,000	1.4%	7.3
10	VPB	27,100	1.1%	8.2
11	VJC	171,900	1.1%	40.1
12	SSB	14,000	1.0%	15.4
13	HDB	25,900	0.2%	7.3
14	HPG	24,000	0.2%	9.6
15	BSR	29,750	0.2%	11.4
16	VPL	93,500	0.1%	66.6
17	CTG	34,800	0.0%	7.1
18	SSI	27,500	-0.2%	12.8
19	VNM	59,200	-0.5%	12.1
20	GVR	34,900	-1.1%	22.2
21	MSN	74,700	-1.7%	22.9
22	LPB	52,000	-2.3%	13.9
23	PLX	41,000	-2.3%	29.3
24	BID	42,000	-2.3%	9.6
25	VCB	62,000	-2.4%	14.4
26	SAB	46,950	-2.4%	12.5
27	VIC	211,300	-2.4%	140.3
28	FPT	71,600	-3.4%	12.6
29	MWG	76,300	-3.9%	13.7
30	STB	68,000	-4.5%	27.7

Số lượng cổ phiếu thủng đường MA tiếp tục gia tăng nhưng chưa đến mức đỉnh 1 năm



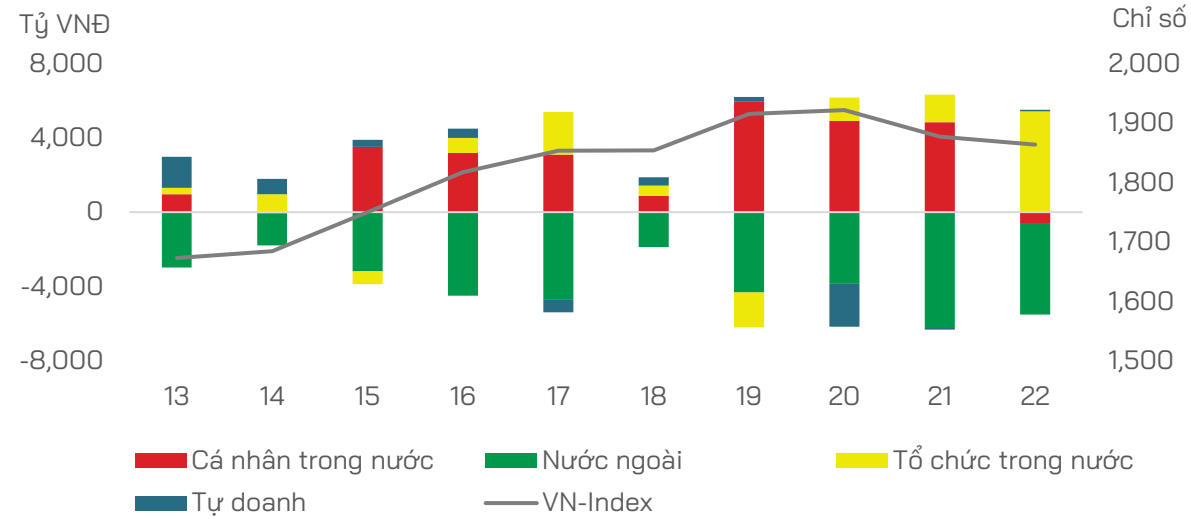
Dòng tiền tăng ở nhóm Ngân hàng, Bất động sản, Chứng khoán, Thép và Thực phẩm

Tăng giảm Dòng tiền và Chỉ số theo nhóm ngành

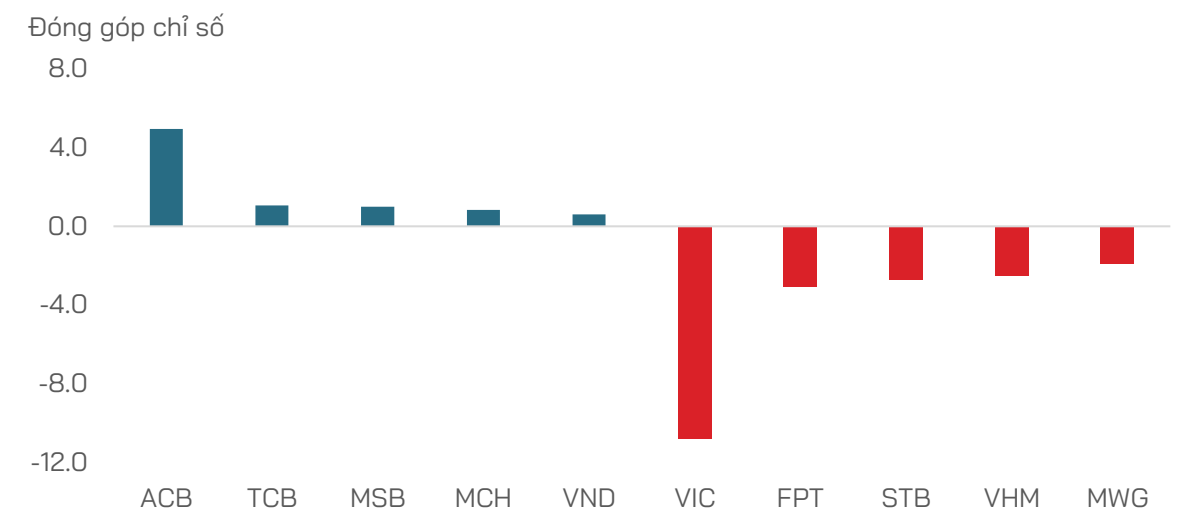
NGÀNH	TỶ TRỌNG DÒNG TIỀN									TĂNG/GIẢM CHỈ SỐ						
	03/04	10/04	17/04	24/04	29/04	08/05	15/05	22/05	29/05	1 TUẦN	1 THÁNG	3 THÁNG	%6 THÁNG	%9 THÁNG	%1 NĂM	%YTD
Ngân hàng	22.12%	25.63%	22.29%	24.55%	22.10%	23.36%	21.83%	24.35%	29.59%	-0.01%	2.25%	-4.58%	4.63%	-7.85%	24.44%	3.29%
Bất động sản	15.55%	15.85%	20.16%	20.32%	28.59%	22.01%	20.55%	16.89%	18.70%	-0.82%	-0.69%	19.02%	35.46%	74.23%	121.97%	13.46%
Môi giới chứng khoán	14.73%	16.48%	13.82%	10.56%	7.04%	10.91%	11.18%	13.35%	13.40%	-1.21%	0.07%	-10.13%	-2.95%	-26.38%	23.50%	1.86%
Thép và sản phẩm thép	4.86%	5.18%	5.15%	6.47%	2.84%	3.65%	4.02%	3.58%	3.74%	0.31%	-1.98%	-5.67%	1.37%	-1.95%	23.68%	3.94%
Phần mềm	2.24%	2.47%	3.37%	2.79%	3.55%	3.09%	4.02%	4.73%	3.60%	-3.32%	-3.83%	-21.68%	-24.24%	-27.48%	-26.99%	-23.34%
Xây dựng	5.55%	5.38%	5.75%	4.71%	6.56%	5.66%	4.91%	4.97%	3.43%	-1.80%	-4.98%	-6.80%	-8.04%	-8.02%	6.14%	-2.87%
Thực phẩm	3.74%	3.36%	3.83%	4.16%	3.13%	4.12%	3.95%	3.13%	3.29%	0.65%	-0.91%	-6.21%	-11.82%	3.95%	14.44%	-10.38%
Sản xuất và Khai thác dầu khí	3.10%	2.31%	2.13%	1.83%	2.97%	2.56%	4.48%	4.37%	3.07%	-0.74%	20.42%	-13.21%	64.48%	53.93%	99.39%	55.70%
Thiết bị điện	2.65%	2.38%	2.25%	2.46%	1.76%	3.74%	3.90%	3.42%	3.06%	-4.33%	8.45%	3.99%	-5.03%	18.36%	57.62%	-9.39%
Phân phối hàng chuyên dụng	3.06%	2.76%	3.23%	3.47%	2.96%	2.81%	2.54%	3.24%	2.80%	-2.74%	-8.73%	-17.49%	-4.02%	-0.70%	16.77%	-10.37%
Sản phẩm hóa dầu, Hóa chất khác	3.45%	2.59%	2.34%	2.28%	2.31%	1.98%	2.22%	1.87%	1.35%	-3.08%	-7.19%	-17.18%	-13.14%	-20.38%	-8.55%	-0.84%
Thiết bị và Dịch vụ Dầu khí	1.91%	1.78%	1.16%	1.13%	1.64%	1.47%	1.70%	2.16%	1.33%	-2.64%	-0.62%	-16.08%	19.35%	33.00%	55.64%	9.92%
Dịch vụ hàng không	1.07%	0.89%	1.31%	1.10%	1.38%	1.25%	1.02%	0.95%	1.13%	1.41%	-4.76%	-11.36%	-19.57%	-7.70%	13.39%	-15.58%
Sản xuất & Phân phối Điện	1.87%	1.15%	1.16%	1.22%	1.06%	1.97%	1.05%	1.06%	1.08%	0.06%	2.55%	-6.82%	0.41%	-1.06%	2.65%	1.87%
Kho bãi, hậu cần và bảo dưỡng	1.81%	1.61%	1.53%	1.48%	1.28%	1.63%	1.52%	1.14%	1.01%	-0.57%	-0.88%	-13.61%	-9.48%	-18.67%	-15.10%	-5.40%
Phân phối xăng dầu & khí đốt	0.70%	0.59%	0.42%	0.46%	0.66%	0.70%	1.36%	1.25%	1.00%	2.78%	15.10%	-18.19%	34.97%	33.92%	42.24%	11.94%
Nhựa, cao su & sợi	0.86%	0.80%	0.88%	0.68%	0.97%	1.27%	1.35%	1.50%	0.95%	-1.04%	3.39%	-10.76%	21.84%	18.51%	19.01%	27.92%
Nuôi trồng nông & hải sản	1.25%	1.27%	1.75%	1.71%	1.67%	1.49%	1.19%	1.06%	0.93%	-0.36%	-4.14%	-8.69%	-8.31%	-6.76%	5.06%	-6.08%
Vật liệu xây dựng & Nội thất	1.31%	1.54%	1.58%	1.37%	1.03%	1.07%	1.44%	0.89%	0.88%	-1.12%	-1.37%	-12.65%	-5.05%	-9.60%	3.51%	-6.25%
Vận tải Thủy	0.88%	0.71%	0.57%	1.01%	1.23%	0.77%	0.88%	0.81%	0.61%	-0.28%	7.80%	-8.53%	26.45%	7.85%	-0.50%	24.50%
Tài chính cá nhân	0.86%	0.44%	0.54%	0.60%	0.38%	0.24%	0.41%	0.34%	0.49%	5.56%	-0.09%	-8.91%	47.56%	42.03%	102.28%	51.40%
Dịch vụ giải trí	0.42%	0.25%	0.37%	0.36%	0.41%	0.50%	0.35%	0.31%	0.42%	0.14%	9.33%	11.99%	-1.07%	16.96%	6.03%	-5.87%
Sản xuất ô tô	0.71%	0.66%	0.55%	0.53%	0.51%	0.33%	0.34%	0.44%	0.40%	1.22%	-1.59%	-2.44%	-3.22%	-8.82%	11.22%	2.72%
Dược phẩm	0.24%	0.25%	0.32%	0.19%	0.16%	0.23%	0.25%	0.24%	0.32%	-0.35%	-1.87%	-6.89%	-1.61%	0.04%	0.83%	-3.46%
Viễn thông di động	0.37%	0.28%	0.36%	0.21%	0.24%	0.19%	0.25%	0.70%	0.30%	-0.81%	4.24%	-14.01%	28.14%	26.93%	36.73%	31.11%
Hàng cá nhân	0.53%	0.45%	0.38%	0.75%	0.64%	0.35%	0.26%	0.33%	0.29%	-0.14%	-2.67%	-18.79%	6.91%	13.96%	17.56%	-0.61%
Khai khoáng	0.55%	0.37%	0.32%	0.46%	0.41%	0.33%	0.43%	0.29%	0.28%	-1.37%	3.52%	-13.49%	27.92%	28.14%	24.04%	42.33%
Hàng May mặc	0.63%	0.39%	0.38%	0.33%	0.24%	0.19%	0.23%	0.19%	0.23%	-0.69%	-2.84%	-11.76%	-6.41%	-6.13%	-3.49%	-1.32%
Đồ uống & giải khát	0.15%	0.16%	0.16%	0.13%	0.14%	0.13%	0.13%	0.14%	0.21%	-0.04%	-0.54%	1.43%	8.06%	11.03%	18.61%	6.67%
Sản xuất giấy	0.12%	0.12%	0.12%	0.14%	0.12%	0.16%	0.12%	0.16%	0.18%	1.47%	1.54%	-2.25%	13.27%	18.11%	41.58%	9.24%
Bảo hiểm nhân thọ	0.29%	0.26%	0.23%	0.18%	0.19%	0.24%	0.28%	0.28%	0.17%	-5.97%	-3.97%	-16.52%	29.93%	17.13%	33.70%	18.15%

Dòng tiền tiếp tục tập trung vào nhóm vốn hóa lớn

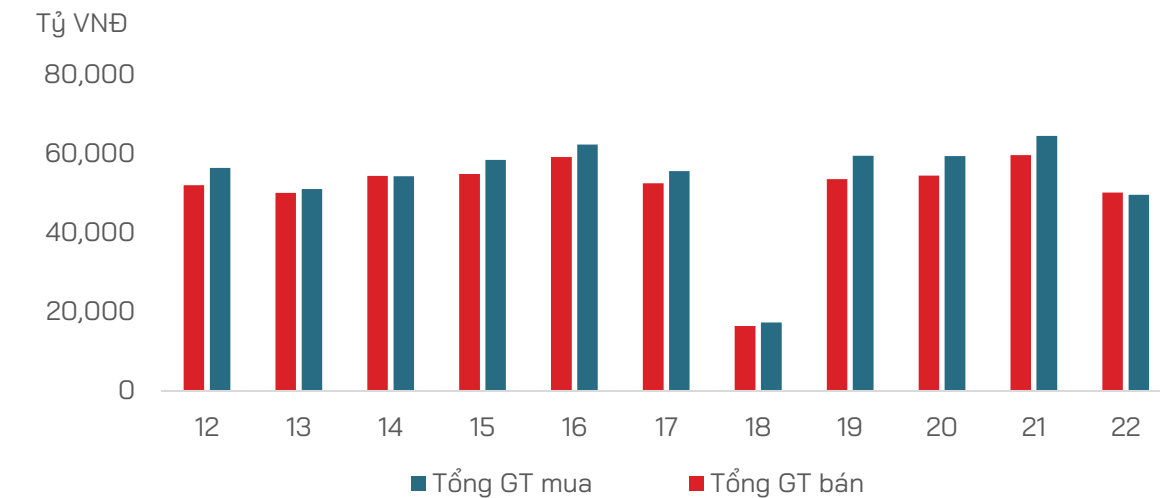
Phân loại Nhà đầu tư



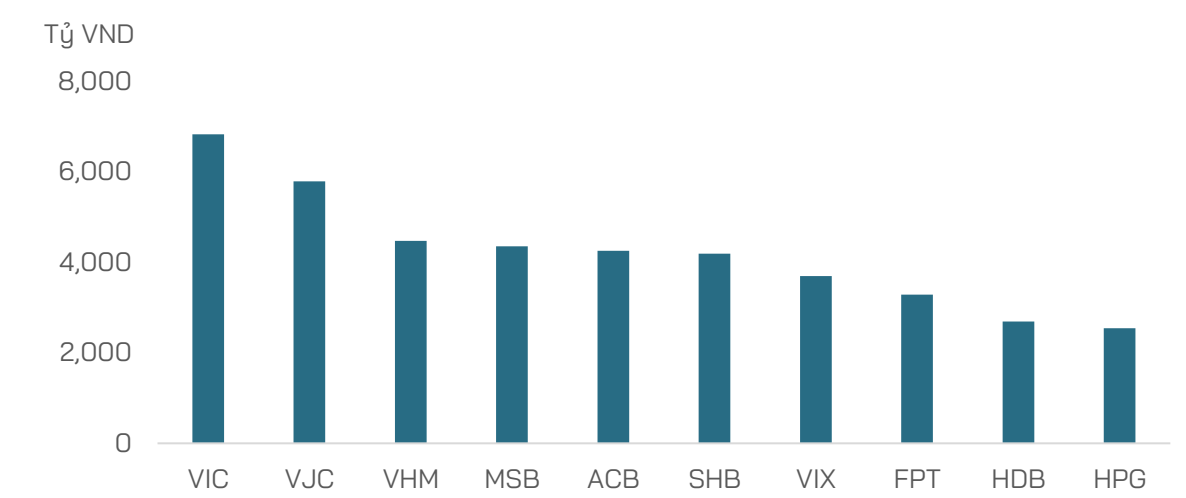
Top Cổ phiếu ảnh hưởng đến chỉ số VN-Index



Tổng giá trị mua bán NĐT cá nhân trên HOSE

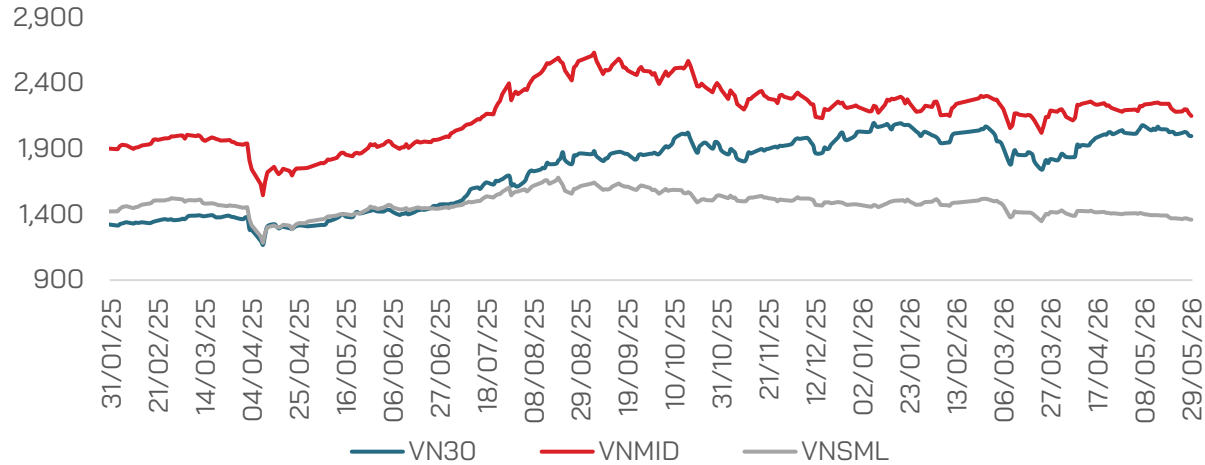


Top 10 cổ phiếu có GTGD lớn nhất

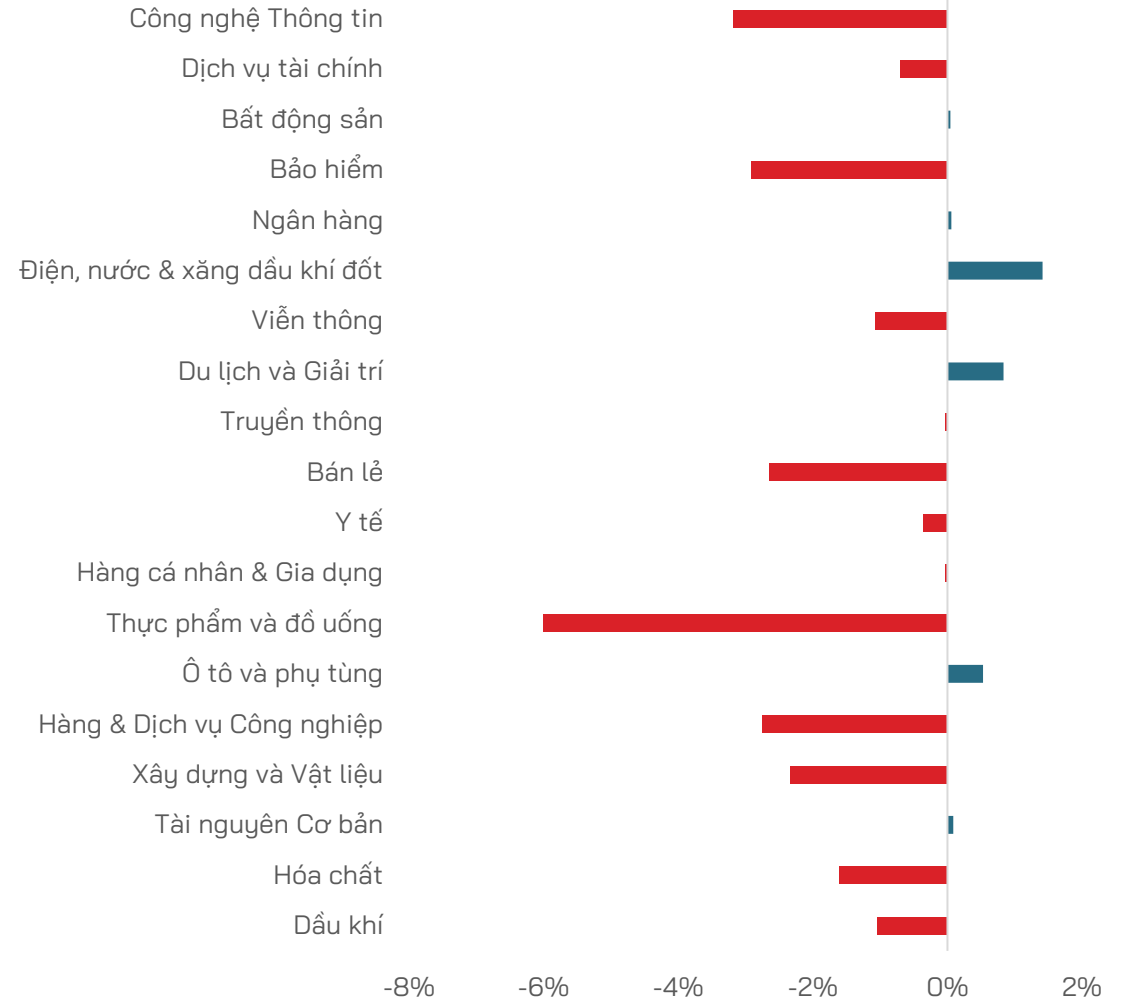


Nhóm vốn hóa lớn tiếp tục suy yếu, mặc dù vậ vậ dòng tiền vẫn co cụm

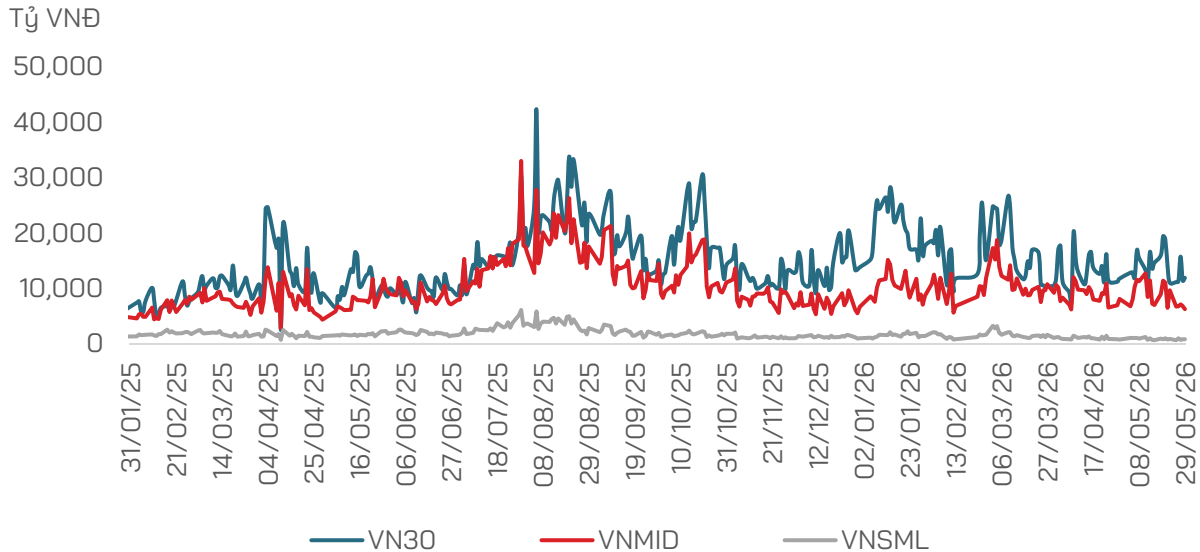
Chỉ số theo nhóm vốn hóa



Biến động chỉ số ngành (% thay đổi)

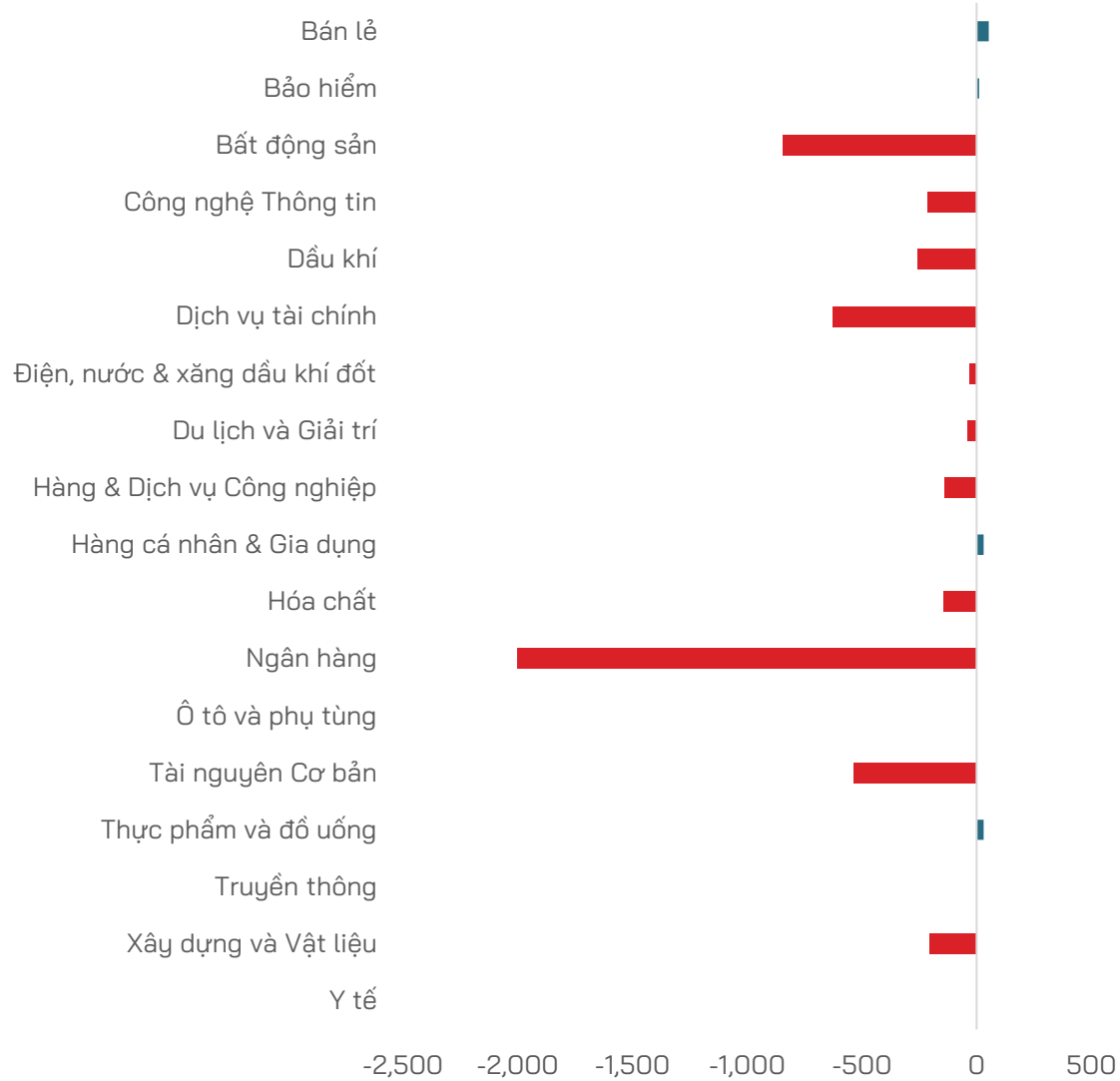


Giá trị giao dịch theo nhóm vốn hóa

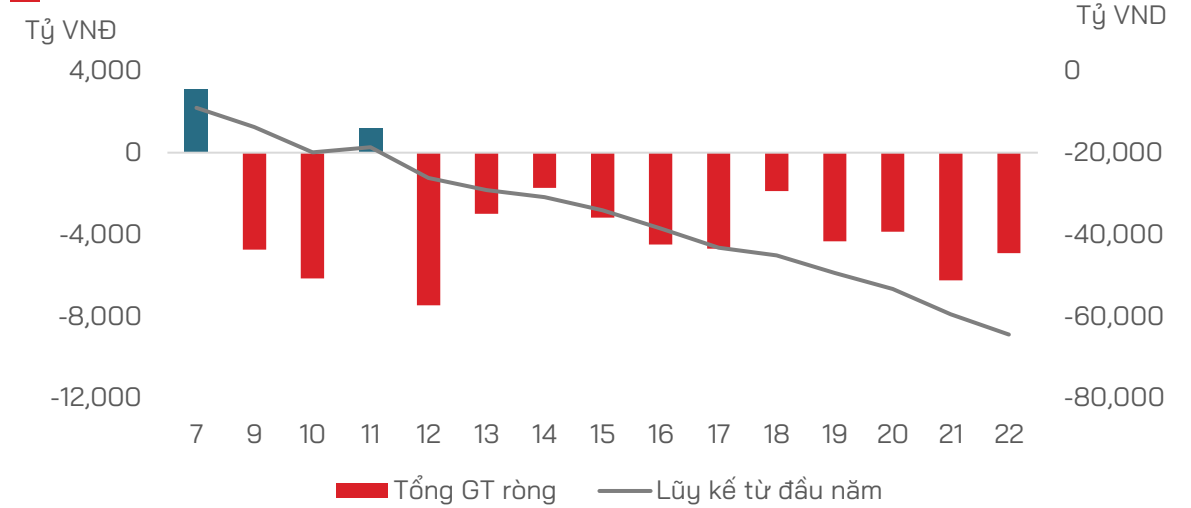


Khối ngoại tiếp tục là lực cản lớn của thị trường

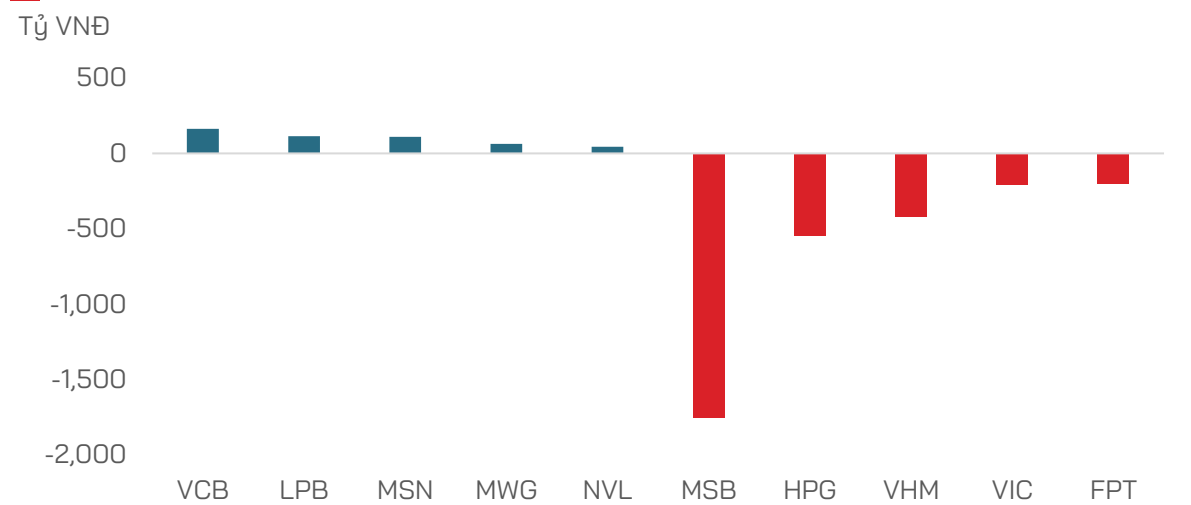
Giao dịch Khối ngoại theo ngành (tỷ VNĐ)



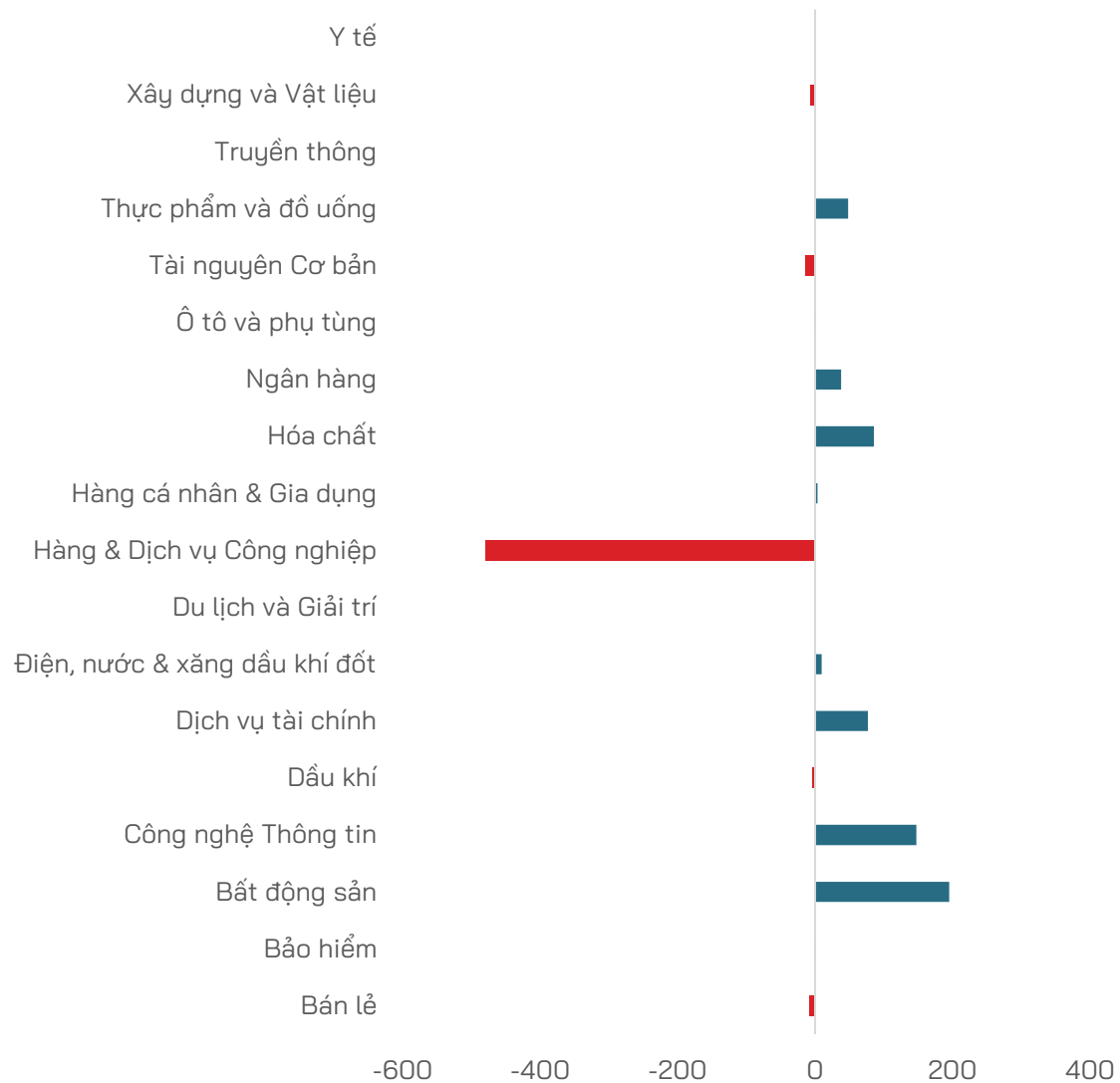
Giao dịch NĐT nước ngoài (theo tuần)



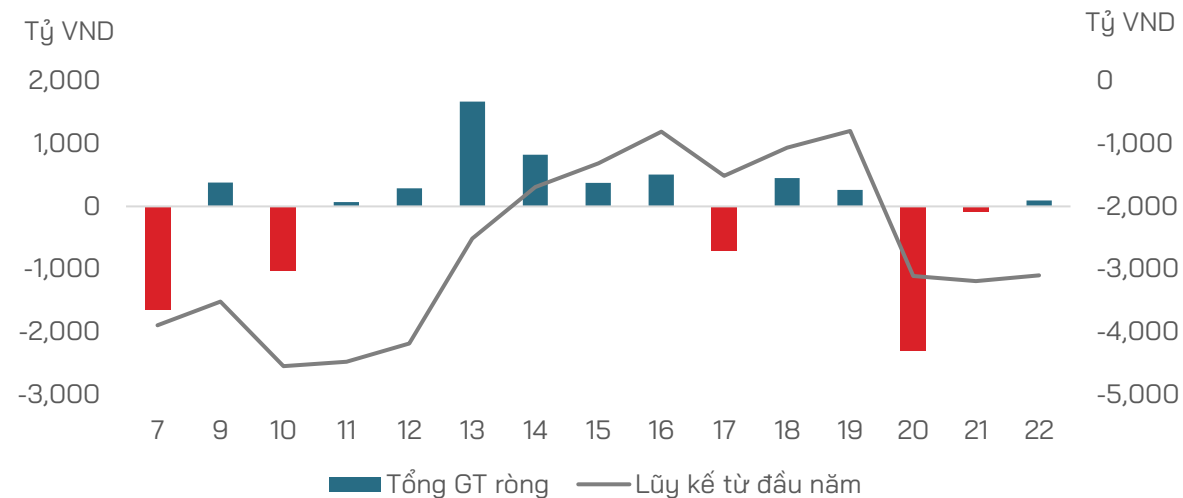
Top cổ phiếu mua bán ròng



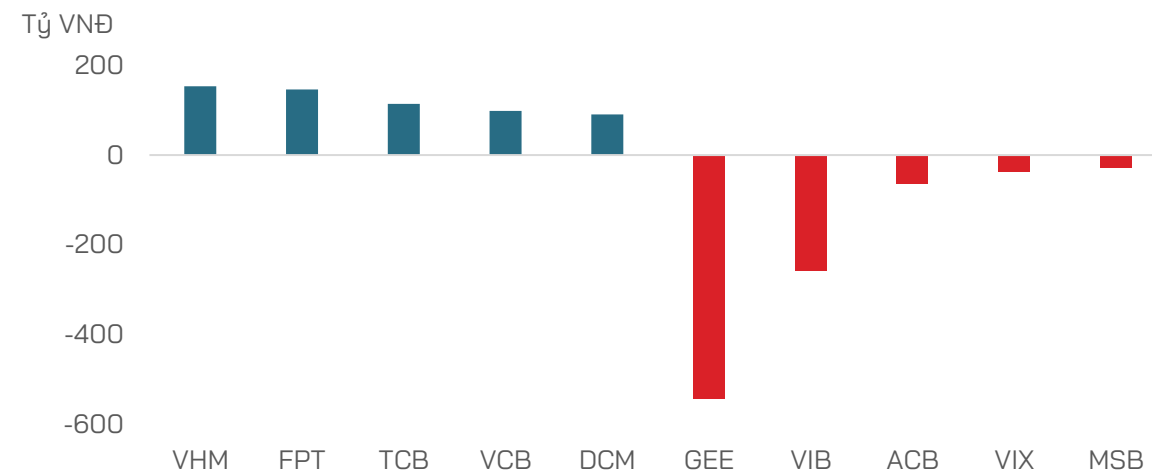
Giao dịch NĐT Tự doanh theo ngành (tỷ VNĐ)



Giao dịch Tự doanh (theo tuần)



Top cổ phiếu mua bán ròng



Tín hiệu Kỹ thuật của Top Cổ phiếu có giao dịch đột biến trong tuần qua

STT	Mã	Vốn hoá (tỷ VND)	Giá CP	Thay đổi Giá 1W	KLGD TB 3M	GTGD TB 3M (tỷ VND)	Giá thấp nhất 52 tuần	Giá cao nhất 52 tuần	PE	PB	Xu hướng
1	ACB	127,903	24,900	9.0%	16,582,113	387.6	20,950	29,450	7.9	1.3	Tích cực
2	BID	305,763	55,100	1.8%	8,557,164	356.6	50,500	80,000	9.6	1.7	Tích cực
3	GEE	65,395	87,400	2.9%	1,434,543	210.1	56,000	128,700	19.3	8.5	Tích cực
4	HAG	19,391	34,900	-1.1%	5,321,465	84.6	25,250	45,750	6.1	1.3	Tích cực
5	HT1	5,190	12,450	-1.2%	464,960	7.3	11,950	20,950	14.4	1.0	Tích cực
6	KDH	25,306	50,000	3.3%	5,050,191	126.9	41,600	59,000	20.9	1.4	Tích cực
7	MSN	108,010	15,300	6.3%	6,884,718	524.3	10,800	18,500	22.9	3.0	Tích cực
8	NT2	6,621	26,400	3.5%	1,116,556	28.8	24,200	47,000	5.2	1.3	Tích cực
9	PAN	6,129	62,300	-2.6%	1,475,935	46.8	10,500	20,500	5.3	1.0	Trung tính
10	HSG	10,050	20,050	-8.9%	4,003,575	57.6	22,650	30,350	18.5	0.9	Trung tính
11	SSI	68,505	46,950	-0.2%	30,515,935	886.8	23,150	42,450	12.8	1.7	Trung tính
12	DPM	17,610	27,500	-3.3%	8,007,229	239.1	12,600	25,500	13.9	1.5	Trung tính
13	VCB	518,052	65,000	-4.5%	8,991,402	546.9	18,200	28,600	14.4	2.2	Trung tính
14	FPT	121,971	156,000	-2.2%	12,132,430	934.3	10,100	16,250	12.6	3.1	Trung tính
15	KDC	14,490	13,400	-3.2%	883,778	42.5	24,400	41,150	23.8	2.1	Trung tính
16	EIB	39,676	16,100	-6.4%	14,596,745	327.6	5,840	13,850	53.1	1.5	Trung tính
17	HCM	29,645	32,250	-1.0%	17,595,880	448.6	12,750	18,850	19.9	2.1	Trung tính
18	VNM	123,725	137,100	1.1%	5,236,042	322.4	17,800	38,650	12.1	3.8	Tiêu cực
19	CTD	8,029	17,100	-5.0%	1,063,048	85.3	14,050	30,350	9.5	0.8	Tiêu cực
20	MSB	47,736	14,000	1.4%	22,832,392	296.0	22,850	32,400	8.1	1.1	Tiêu cực
21	GMD	30,836	27,450	-2.1%	1,984,321	151.9	27,450	65,400	16.2	2.3	Tiêu cực
22	TCB	232,074	23,000	1.7%	16,219,660	518.0	28,700	41,550	8.9	1.3	Tiêu cực
23	VCG	12,962	72,300	-1.4%	10,797,333	237.3	24,600	48,250	3.1	1.1	Tiêu cực

- **Thị trường chứng khoán Việt Nam khép lại tháng 5 trong trạng thái tương đối âm ảm, khi VN-Index giảm 13.64 điểm (-0.73%)** trong tuần cuối tháng, đóng cửa tại 1,863.49 điểm. Đây là tuần điều chỉnh thứ hai sau khi chỉ số thất bại trong việc chinh phục vùng đỉnh trung hạn 1,900 – 1,920 điểm. Diễn biến này cho thấy áp lực chốt lời tại vùng giá cao vẫn hiện hữu, trong khi lực cầu mới chưa đủ mạnh để giúp thị trường nhanh chóng lấy lại xu hướng tăng.



- **Về mặt kỹ thuật, VN-Index vẫn duy trì phía trên các đường trung bình trung và dài hạn như MA50, MA100 và MA200**, do đó xu hướng trung hạn chưa bị phá vỡ. Tuy nhiên, xu hướng ngắn hạn đang trở nên bất lợi hơn sau hai tuần điều chỉnh liên tiếp từ vùng đỉnh, đi kèm các tín hiệu kỹ thuật suy yếu. Thanh khoản thị trường giảm mạnh xuống mức thấp nhất trong vòng 1 năm, phản ánh trạng thái thận trọng rõ rệt của dòng tiền. Trong bối cảnh VN-Index vẫn đang neo ở vùng đỉnh nhưng thanh khoản sụt giảm nhanh, khả năng thị trường mở rộng biên độ dao động xuống phía dưới để kiểm định lực cầu là kịch bản cần được tính đến trong tuần tới. Vùng hỗ trợ đáng chú ý của VN-Index trong kịch bản điều chỉnh nằm quanh 1,800 điểm.
- **Về dòng tiền, thanh khoản tiếp tục giảm mạnh ở mức đáy cho thấy nguồn cung giá thấp suy yếu, nhưng lực cầu mua đuổi cũng rất thận trọng.** Dòng tiền tiếp tục phân hóa sâu, đặc biệt có dấu hiệu rút khỏi nhóm vốn hóa lớn sau giai đoạn nhóm này đóng vai trò nâng đỡ chỉ số. Trong khi đó, khối ngoại vẫn là lực cản lớn đối với tâm lý thị trường khi duy trì chuỗi 12 phiên bán ròng liên tiếp, chủ yếu do áp lực từ chênh lệch lãi suất và xu hướng dòng vốn rút khỏi các thị trường cận biên. Điều này khiến nhịp hồi phục của thị trường, nếu có, nhiều khả năng vẫn mang tính chọn lọc và khó lan tỏa mạnh trên diện rộng. Điểm đáng chú ý hiện nay là thị trường đang xuất hiện sự lệch pha lớn giữa chỉ số và mặt bằng cổ phiếu. Dù VN-Index vẫn neo quanh vùng đỉnh lịch sử, nhiều cổ phiếu cơ bản tốt đã chiết khấu sâu so với vùng giá trong 6 tháng đến 1 năm gần đây. Đây là vùng định giá phù hợp hơn với các chiến lược mua tích sản và đầu tư nắm giữ trung hạn, thay vì giao dịch ngắn hạn theo biến động của chỉ số. Với nhà đầu tư trung và dài hạn, các cổ phiếu đã điều chỉnh sâu, có nền tảng cơ bản tốt và quay về vùng định giá hấp dẫn có thể được xem xét cho chiến lược tích lũy bền vững.

- **Nhận định:** Chúng tôi duy trì quan điểm không mua đuổi các cổ phiếu đã tăng nóng, đặc biệt trong bối cảnh thanh khoản suy yếu và VN-Index chưa vượt lại vùng kháng cự 1,900 – 1,920 điểm. Nhà đầu tư ngắn hạn nên ưu tiên quản trị rủi ro, giảm tỷ trọng cổ phiếu trong danh mục xuống dưới 30% và chờ tín hiệu cân bằng rõ hơn tại các vùng hỗ trợ. Với nhà đầu tư trung – dài hạn, có thể theo dõi và giải ngân chọn lọc ở nhóm ngân hàng có P/B < 1.5 lần, ROE cao, cùng nhóm vật liệu xây dựng trong bối cảnh kỳ vọng đầu tư công gia tăng trong thời gian tới.

- **Citigroup** định hướng phân bổ nguồn lực cho khu vực Châu Ám xem đây là động lực tăng trưởng quan trọng trong mảng quản lý tài sản.
- **Chính sách của tân Chủ tịch Fed** tập trung vào kiểm soát lạm phát và hạ lãi suất, nhấn mạnh mục tiêu ổn định giá cả và tối đa hóa việc làm.
- **Nhóm các nước EU gồm Tây Ban Nha, Pháp, Italy, Hà Lan và Litva** đưa ra đề xuất tăng công cụ phòng vệ thương mại với hàng hóa Trung Quốc, có thể gây căng thẳng thương mại EU – Trung Quốc.
- **Anh** tham gia quỹ đầu tư mạo hiểm trị giá 4 tỷ EUR của EU: Tín hiệu về nỗ lực tái kết nối Anh – EU trong lĩnh vực công nghệ và đổi mới sáng tạo hậu Brexit
- **Thành viên hội đồng ECB** đề xuất ECB nên tăng lãi suất ngay cả khi đạt được thỏa thuận hòa bình với Iran do lạm phát khu vực đã tăng lên tới 3%
- **Bốn nước Úc, Ấn Độ, Nhật Bản và Mỹ** công bố xây dựng cảng biển ở Fiji và ký kết các hiệp định về khoáng sản quan trọng và an ninh năng lượng
- **Amazon** dự kiến tiếp tục rót hơn 33 tỷ USD vào hạ tầng điện toán đám mây và AI tại các nước Đông Nam Á đến năm 2039.
- **Thống đốc BOJ Kazuo Ueda:** Không nên nhìn giá dầu một cách riêng lẻ, cú sốc năng lượng tạm thời có thể trở nên dai dẳng nếu tác động tới tiền lương, kỳ vọng lạm phát và hành vi định giá của doanh nghiệp.
- **ECB** cảnh báo rủi ro thị trường tín dụng tư nhân có thể chịu áp lực nếu công nghệ AI không đạt kỳ vọng.

- **Liên minh Châu Âu** dự kiến mở rộng hạn ngạch nhập khẩu và mở rộng áp thuế quan với hàng Trung Quốc trong các ngành hóa chất, kim loại và công nghệ sạch để bảo vệ sản xuất nội khối.
- **Hồng Kông vượt Thụy Sĩ** trở thành trung tâm quản lý tài sản xuyên biên giới lớn nhất thế giới.
- **Tổng thống Mỹ Donald Trump** tuyên bố sẽ sớm đưa ra quyết định về việc gia hạn thỏa thuận ngừng bắn 60 ngày với Iran và yêu cầu mở lại eo biển Hormuz.
- **Trung Quốc đáp trả EU** bằng cách đưa các thực thể của EU vào danh sách kiểm soát xuất khẩu và sử dụng quyền hạn hạn chế các nguyên liệu thô trọng yếu khiến căng thẳng thương mại leo thang.
- **Mỹ** áp trừng phạt lên mạng lưới bán dầu liên quan đến quân đội Iran, gồm các tàu vận chuyển Hồng Kông và Dubai, khiến rủi ro nguồn cung neo ở mức cao dù thị trường đang kỳ vọng vào thỏa thuận hai nước.
- **Các nước Đông Nam Á** dự kiến sẽ chính thức ký kết Hiệp định khung về Kinh tế số ASEAN (DEFA) vào tháng 11 năm nay, đánh dấu bước tiến quan trọng trong nỗ lực hội nhập kinh tế khu vực.
- **IMF, Ngân hàng Thế giới và EIA** cảnh báo thế giới sẽ phải đối mặt với cú sốc thiếu hụt nhiên liệu trong những tháng cao điểm mùa hè nếu hoạt động vận tải qua eo biển Hormuz không sớm trở lại bình thường.
- **Ngân hàng Nhân dân Trung Quốc** mở rộng phạm vi dùng đồng nhân dân tệ số trong nước và quốc tế, đẩy nhanh cạnh tranh tiền tệ số với Mỹ và châu Âu, tác động tới thanh toán xuyên biên giới và tài chính số.

- **Bộ Tài chính** rút đề xuất yêu cầu ngân hàng và trung gian thanh toán cung cấp thông tin tài khoản người nộp thuế qua dự thảo nghị định mới.
- **Citigroup** tổ chức phiên thảo luận về nâng hạng thị trường Việt Nam tại Singapore, nhấn mạnh mốc FTSE Russell có hiệu lực từ tháng 9/2026 nếu Việt Nam vượt kỳ rà soát giữa kỳ.
- **Thứ trưởng Bộ Tài chính** tiếp đón Phó Chủ tịch Cơ quan Hợp tác Nhật Bản, thúc đẩy hợp tác ODA và tiếp tục triển khai các dự án Việt – Nhật.
- **Bộ trưởng Bộ Tài chính làm việc với Ủy ban Chứng khoán Nhà nước** về định hướng phát triển thị trường chứng khoán với kỳ vọng nâng hạng và cải thiện chất lượng thị trường vốn.
- **Thủ tướng Lê Minh Hưng làm việc với Thành ủy Cần Thơ:** 237,000 tỷ đồng tổng huy động vốn xã hội chính là cơ sở để thúc đẩy vai trò trung tâm của vùng Đồng bằng sông Cửu Long.
- **Phó Thủ tướng Phạm Bình Minh:** Không để các công trình, dự án trọng điểm ngành năng lượng chậm tiến độ. Thông tin hỗ trợ kỳ vọng đẩy nhanh đầu tư công và tiến độ nhóm điện, hạ tầng năng lượng.
- **Hà Nội** phê duyệt đề án khu đô thị đa mục tiêu quy mô tối thiểu 150 ha, hỗ trợ phát triển đô thị tích hợp, giảm áp lực giao thông và tạo dư địa cho hạ tầng, bất động sản Thủ đô.
- **Bộ Công Thương ban hành Thông tư** cắt giảm hàng loạt thủ tục trong 8 lĩnh vực quản lý gồm vật liệu nổ công nghiệp; khoáng sản; sản xuất kinh doanh thuốc lá; kinh doanh xăng dầu; thương mại điện tử; xuất nhập khẩu; hóa chất; và vận chuyển hàng hóa nguy hiểm.

- **Cục Hàng hải và Đường thủy:** Thống kê trong 5 tháng đầu năm có hơn 546 triệu tấn hàng hóa thông qua cảng biển, tốc độ giải phóng hàng hóa được đẩy mạnh sau khi cắt giảm nhiều thủ tục hành chính.
- **VASEP:** Kim ngạch xuất khẩu tôm, cá tra tăng trưởng 2 chữ số trong 4 tháng đầu năm.
- **Tổng Bí thư, Chủ tịch nước Tô Lâm** dự Diễn đàn doanh nghiệp Việt Nam – Thái Lan, nhấn mạnh tầm quan trọng của không gian kinh tế chung trị giá hơn 1,100 tỷ USD với gần 175 triệu dân.
- **Chủ tịch UBND TP Hà Nội Vũ Đại Thắng:** Thành phố cần tập trung phân cấp, phân quyền và tháo gỡ điểm nghẽn về giải phóng mặt bằng, hạ tầng kết nối và thủ tục đầu tư.
- **Thái Nguyên:** Samsung Electronics đầu tư 39,000 tỷ đồng xây nhà máy kiểm thử chip đầu tiên tại Việt Nam, vận hành từ tháng 11/2027.
- **Bộ Tài chính** công bố tính đến ngày 21/05, giải ngân vốn đầu tư công đạt 182.5 ngàn tỷ đồng, tương đương 18% kế hoạch Thủ tướng giao.
- **Phó Thủ tướng Nguyễn Văn Thắng:** Việt Nam đang thu hút thêm các tập đoàn công nghệ, trung tâm R&D và quỹ đầu tư quốc tế; năm 2025 vốn đầu tư tư nhân vào công nghệ đạt 4.5 tỷ USD qua 149 thương vụ.
- **Đối thoại Shang-ri La:** Tổng bí thư, Chủ tịch nước Tô Lâm hội đàm với Tổng thống Singapore và tiếp Bộ trưởng Bộ Chiến tranh Hoa Kỳ.
- **Ngân hàng Nhà nước Việt Nam và Bộ Tài chính Hoa Kỳ** ra tuyên bố chung, khẳng định cam kết tiếp tục tăng cường hợp tác, tranh luận xây dựng trong lĩnh vực điều hành chính sách tiền tệ và tỷ giá.


- **HND**: Tổng giám đốc kiêm người đại diện pháp luật Dương Sơn Bá bị khởi tố, bắt tạm giam để điều tra hành vi làm giả tài liệu.
- **TCX/TCBS** phát hành hơn 462 triệu cổ phiếu trả cổ tức tỷ lệ 20%. Vốn điều lệ dự kiến tăng từ gần 23,116 tỷ đồng lên 27,739 tỷ đồng.
- **GMD** góp vốn thành lập CTCP Dịch vụ Nam Đình Vũ với vốn điều lệ 500 tỷ đồng, trong đó GMD góp 300 tỷ đồng để nắm 60% cổ phần.
- **VJC**: Vietjet thanh toán gần 1,036 tỷ đồng tiền gốc và lãi của trái phiếu mã VJCH2126001, chuẩn bị tăng vốn thêm gần 1,775 tỷ đồng.
- **DRH** vào diện hạn chế giao dịch từ ngày 29/5/2026 do chậm nộp Báo cáo tài chính kiểm toán năm 2025 quá 45 ngày so với quy định.
- **MBB** phê duyệt phương án chào bán riêng lẻ tối đa 20,000 tỷ đồng trái phiếu để tăng vốn cấp 2 trong năm 2026.
- **EIB**: 3 Phó Tổng giám đốc rời đi trong quá trình kiện toàn bộ máy lãnh đạo sau ĐHĐCĐ thường niên 2026, dự kiến tổ chức ĐHĐCĐ bất thường ngày 24/7/2026 để xem xét công tác nhân sự.
- **REE** hoàn tất phát hành hơn 81 triệu cổ phiếu trả cổ tức, nâng vốn điều lệ lên gần 6,229 tỷ đồng; đồng thời công bố thay đổi Tổng Giám đốc mới dự kiến có hiệu lực từ 10/7/2026.
- **HPG** đề xuất cùng các tập đoàn lớn như THACO và Vinacomin tham gia tái cơ cấu và nghiên cứu khai thác mỏ sắt Thạch Khê, dự án hỗ trợ câu chuyện dài hạn về tự chủ nguyên liệu đầu vào ngành thép.
- **ITD**: Công nghệ ITD bị phạt và truy thu thuế hơn 630.59 triệu đồng.

- **CDC** thông qua kế hoạch năm 2026 với mục tiêu lợi nhuận tăng 273%.
- **FLC** đặt mục tiêu trở lại sàn chứng khoán, triển khai và tái khởi động lại hàng loạt dự án trọng điểm trong ĐHĐCĐ bất thường 2026.
- **TCI** thay đổi về cấu trúc sở hữu, không còn công ty con sau hàng loạt thương vụ thoái vốn, nhiều nhân sự cấp cao xin rút trước kỳ ĐHĐCĐ.
- **GEL** trình ĐHĐCĐ kế hoạch lợi nhuận trước thuế giảm 43%, đồng thời có phương án cắt giảm cổ tức để ưu tiên nguồn lực cho dự án mới.
- **NKG** thông qua phương án phát hành gần 44.76 triệu cổ phiếu trả cổ tức với tỷ lệ 10%, nâng vốn điều lệ lên khoảng 4,923 tỷ đồng.
- **VIC/VinFast**: VinFast được rót thêm 10,000 tỷ đồng, vốn điều lệ vượt 90,000 tỷ đồng; đồng thời tái cấu trúc và thành lập pháp nhân mới.
- **VHM** dự kiến phát hành thêm 4.1 tỷ cổ phiếu để trả cổ tức tỷ lệ 1:1 sau 4 năm chưa tăng vốn.
- **BAF** thông qua hạn mức tín dụng 50 triệu USD tại FMO để đầu tư hai dự án chăn nuôi công nghệ cao tại Gia Lai.
- **HDG** thông qua góp vốn thành lập Công ty CP Điện gió Bình Gia với vốn điều lệ dự kiến 610.5 tỷ đồng, trong đó HDG góp gần 609.9 tỷ đồng, tương đương 99.9%.
- **NVL** đề nghị miễn trừ các khoản thanh toán chưa thực hiện của lô trái phiếu quốc tế 300 triệu USD.
- **REE** thông qua việc bảo lãnh cho khoản vay hợp vốn trị giá 1,520 tỷ đồng của công ty thành viên nhằm triển khai dự án điện gió tại Vĩnh Long.

CÔNG TY CỔ PHẦN CHỨNG KHOÁN HD (HDS)

 www.hdbs.vn


TRỤ SỞ CHÍNH

 23A-B Nguyễn Đình Chiểu, Phường Sài Gòn, TP. Hồ Chí Minh

 +84 287 3076966

 +84 286 2838666

CHI NHÁNH HÀ NỘI


 Tầng 5, 32 Trần Hưng Đạo, Phường Cửa Nam, TP. Hà Nội

 +84 243 359 8866

 +84 243 351 8866

PHÒNG NGHIÊN CỨU VÀ PHÂN TÍCH

 hdbs.vn/tin-tuc-su-kien/trung-tam-phan-tich

 research@hdbs.vn

TUYÊN BỐ MIỄN TRỪ TRÁCH NHIỆM

Báo cáo này được xây dựng dựa trên dữ liệu thu thập từ các nguồn được đánh giá là đáng tin cậy, tuy nhiên HDS không đảm bảo tính chính xác và đầy đủ tuyệt đối của các thông tin này. Các nhận định trong báo cáo phản ánh quan điểm tại thời điểm phát hành, có thể thay đổi theo diễn biến thị trường mà không cần thông báo trước.

Báo cáo này chỉ mang tính tham khảo và không phải là khuyến nghị đầu tư. HDS không chịu trách nhiệm đối với bất kỳ rủi ro hoặc tổn thất nào phát sinh từ việc sử dụng thông tin trong báo cáo.

Báo cáo này là sản phẩm và tài sản của HDS. Mọi hành vi sao chép sửa đổi, in ấn mà không có sự đồng ý của HDS đều là trái luật.