



Mở tài khoản

Trung Tâm Phân Tích

🌐 23A-B Nguyễn Đình Chiểu, Phường Sài Gòn, TP. Hồ Chí Minh

☎ +84 287 3076966

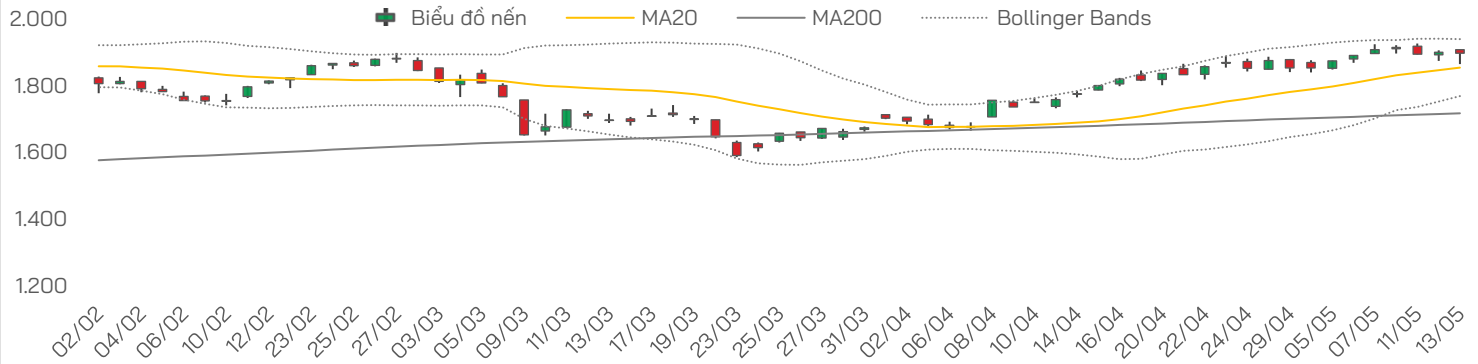


Vui lòng quét hoặc nhấp vào mã QR để tiếp tục



**NHẬN ĐỊNH THỊ TRƯỜNG**

**Biến động VN-Index**



Chỉ số	Tín hiệu	Diễn giải
VN-Index	Rung lắc mạnh – giữ nền	Chỉ số biến động lớn quanh 1.900 điểm nhưng vẫn giữ được vùng hỗ trợ ngắn hạn
VN30	Phân hóa tiêu cực	Bluechip chịu áp lực bán mạnh, đặc biệt ở nhóm Vingroup và ngân hàng
VNMID	Tích cực cục bộ	Midcap duy trì dòng tiền ở nhóm dầu khí và một số cổ phiếu riêng lẻ
VNSML	Phân hóa mạnh	Smallcap biến động lớn theo dòng tiền đầu cơ, thiếu sự đồng thuận chung

**Diễn biến phiên trước**

- Trong phiên ngày 13/05, thị trường tiếp tục rung lắc mạnh quanh vùng 1.900 điểm khi áp lực bán gia tăng ở nhóm cổ phiếu vốn hóa lớn, đặc biệt là nhóm Vingroup. Sau trạng thái giằng co trong phiên sáng, VN-Index có thời điểm lao dốc gần 36 điểm trong phiên chiều khi VIC, VHM, VRE và VPL đồng loạt bị bán mạnh, thậm chí có lúc chạm giá sàn. Tuy nhiên, lực cầu bắt đáy đã nhanh chóng nhập cuộc giúp nhóm cổ phiếu này hồi phục đáng kể về cuối phiên, qua đó kéo VN-Index thu hẹp đà giảm xuống còn -0,14%, đóng cửa tại 1.898 điểm.
- Thanh khoản 29.859 tỷ đồng, tăng mạnh cho thấy hoạt động trading và tái cơ cấu danh mục khá sôi động tại vùng giá cao. Điểm sáng nổi bật của thị trường tiếp tục thuộc về nhóm dầu khí khi hưởng lợi từ đà tăng của giá dầu thế giới. GAS duy trì sắc tím đến cuối phiên, trong khi PLX, BSR, PVD và PVT đồng loạt tăng mạnh, trở thành nhóm nâng đỡ chính cho chỉ số. Ngược lại, nhóm ngân hàng và chứng khoán chịu áp lực điều chỉnh diện rộng.

VN-Index	Tín hiệu	Diễn giải
MA	Kiểm định lại	VN-Index vẫn duy trì trên các MA quan trọng dù xuất hiện rung lắc mạnh
RSI	Hạ nhiệt	RSI suy giảm khỏi vùng quá mua, phản ánh động lượng tăng chậm lại
MACD	Thu hẹp độ mở	MACD vẫn trên Signal nhưng độ mở giảm dần, cho thấy đà tăng suy yếu
ADX	Xu hướng duy trì	ADX duy trì vùng cao, xu hướng tăng chưa bị phá vỡ hoàn toàn
Kháng cự	1.920–1.930	Vùng kháng cự mạnh, áp lực chốt lời tiếp tục hiện hữu
Hỗ trợ	1.870–1.880	Vùng hỗ trợ gần, nơi lực cầu bắt đáy đang hoạt động tích cực

**Nhận định và Chiến lược**

- Phiên 13/05 cho thấy thị trường rung lắc mạnh hơn khi VN-Index liên tục biến động quanh vùng 1.900 điểm và chịu tác động lớn từ nhóm cổ phiếu vốn hóa lớn, đặc biệt là Vingroup. Dù chỉ số hồi phục đáng kể về cuối phiên nhờ lực cầu bắt đáy, thanh khoản tăng mạnh phản ánh áp lực trading và chốt lời ngắn hạn đang gia tăng rõ rệt tại vùng đỉnh lịch sử. Điểm tích cực là dòng tiền vẫn chưa rút khỏi thị trường mà tiếp tục luân chuyển sang các nhóm có câu chuyện riêng như dầu khí, trong bối cảnh giá dầu thế giới duy trì xu hướng tăng.
- Ưu tiên chiến lược giao dịch linh hoạt và kiểm soát rủi ro ngắn hạn. Nhà đầu tư nên hạn chế mua đuổi trong các nhịp hồi mạnh và tận dụng rung lắc để cơ cấu danh mục theo hướng giảm tỷ trọng ở các cổ phiếu suy yếu hoặc biến động quá mạnh. Dòng tiền hiện vẫn tập trung ở một số nhóm dẫn dắt như dầu khí, trong khi nhóm ngân hàng và bluechip đang phân hóa mạnh hơn. Với các vị thế ngắn hạn, nên duy trì tỷ trọng ở mức vừa phải và ưu tiên các cổ phiếu còn giữ được xu hướng cùng thanh khoản ổn định. Trong trường hợp VN-Index giữ vững vùng hỗ trợ 1.870–1.880 điểm, thị trường vẫn có cơ hội duy trì xu hướng tăng tích lũy trong các phiên tới.



**Thị trường thế giới**

Chỉ số	Điểm	Thay đổi	%+/-
Dow Jones	49.693,2	-67,4	-0,1%
S&P 500	7.444,3	43,3	0,6%
FTSE Index	10.325,4	60,0	0,6%
DAX	24.136,8	181,9	0,8%
Hang Seng	26.388,4	40,5	0,2%
KOSPI	7.844,0	200,9	2,6%
Singapore	5.004,0	58,0	1,2%

**Thị trường Việt Nam**

Chỉ số	Điểm	Thay đổi	%+/-
VN-Index	1.898,4	-2,7	-0,1%
VN30	2.043,5	-10,5	-0,5%
VNMID	2.249,6	2,4	0,1%
VNSML	1.395,3	0,9	0,1%

**Giá dầu và giá vàng**

Hàng hóa	Giá	% Ngày	% Tuần
Dầu WTI	101,1	-1,1%	6,3%
Dầu Brent	105,8	-1,9%	4,4%
Vàng thế giới	4.689,0	-0,6%	0,0%
SJC - mua	162,0	-1,2%	-0,8%
SJC - bán	165,0	-1,2%	-0,8%

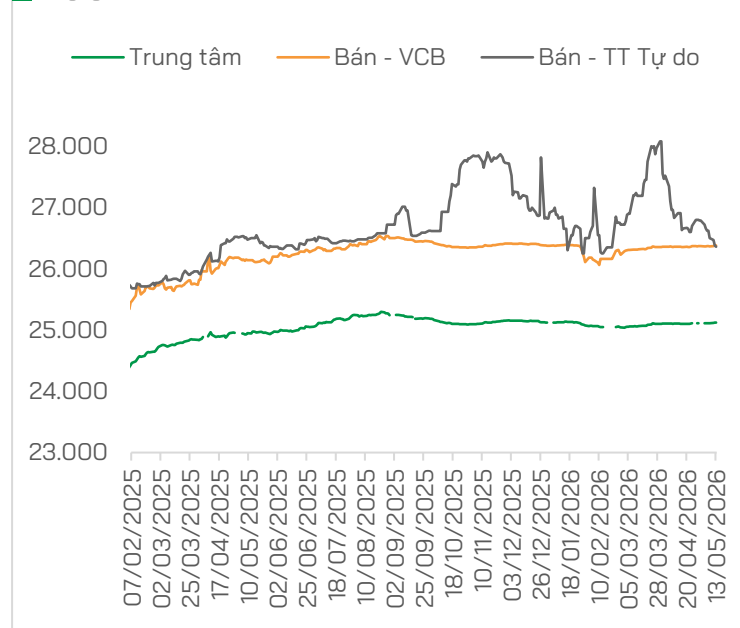
**THẾ GIỚI**

- **S&P 500** tăng lên mức kỷ lục mới trong ngày 13/05 khi sự hưng phấn của nhà đầu tư đối với nhóm công nghệ lần át thêm một báo cáo lạm phát nóng hơn kỳ vọng
- **Iran** nêu điều kiện tham gia vòng đàm phán mới với Mỹ
- **Hệ lụy bất ngờ từ chiến sự Trung Đông:** Ấn Độ tăng thuế quan với vàng bạc lên 15%
- **Giới đầu tư** dự báo lạm phát Mỹ sẽ lên gần 5% trong năm nay, cao nhất 3 năm
- **Tòa Phúc thẩm liên bang Mỹ** yêu cầu dừng thực thi phán quyết về thuế quan toàn cầu 10%

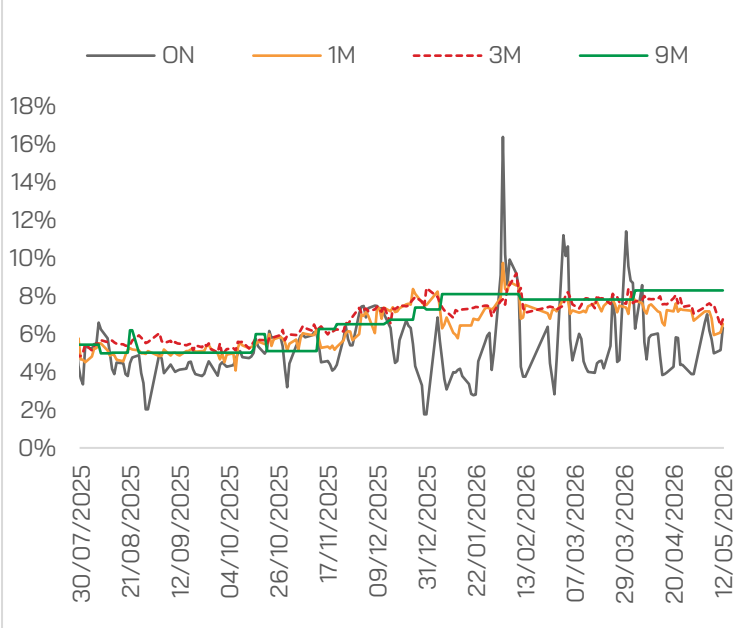
**VIỆT NAM**

- **Tỷ giá USD hôm nay 14/5:** Đồng USD tiếp tục tăng mạnh vì áp lực lạm phát Mỹ
- **Bộ Tài chính cho biết**, số giải ngân vốn đầu tư công từ đầu năm đến hết ngày 07/5/2026 là 153,912.7 tỷ đồng, đạt 15.2% kế hoạch Thủ tướng Chính phủ giao
- **Phó Thủ tướng:** FDI thế hệ mới cần cùng Việt Nam tạo ra giá trị mới, năng lực mới, vị thế mới
- **TP.HCM:** Chậm nhất tuần đầu tháng 7 phải trình hồ sơ dự án Luật Đô thị đặc biệt
- **Sở Xây dựng TP.HCM** cho biết hiện nay, TP đang tập trung triển khai 14 dự án PPP và tăng tốc triển khai 4 dự án BOT cửa ngõ
- **Bộ Xây dựng:** Thị trường bất động sản sẽ lạnh mạnh, minh bạch và bền vững
- **Moody's** nâng triển vọng 6 ngân hàng Việt: Khẳng định vị thế, đòn bẩy hút vốn ngoại

**Tỷ giá USD/VND**



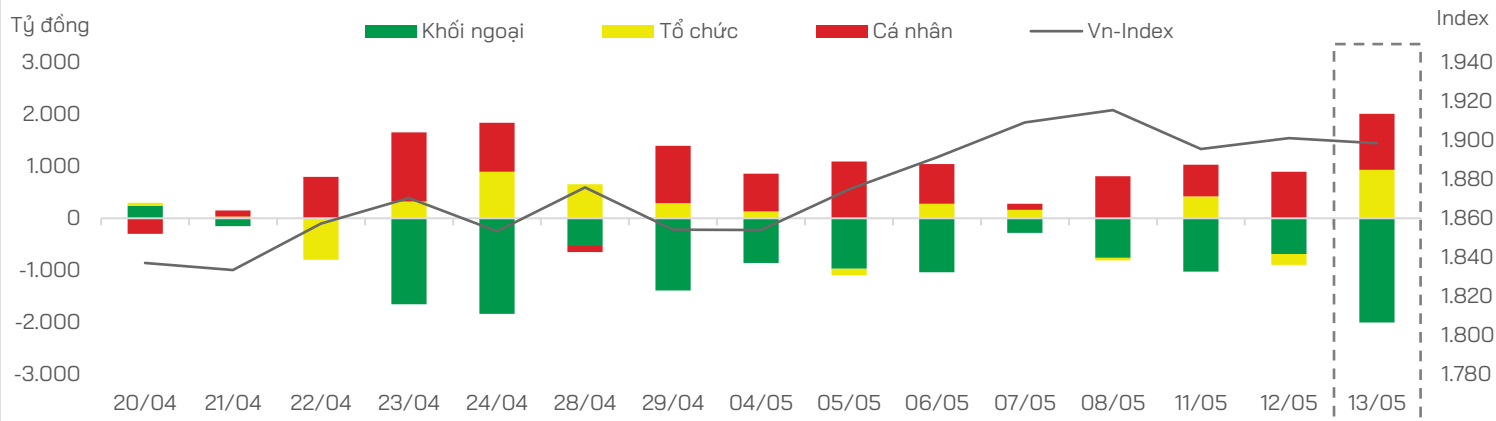
**Lãi suất liên ngân hàng**



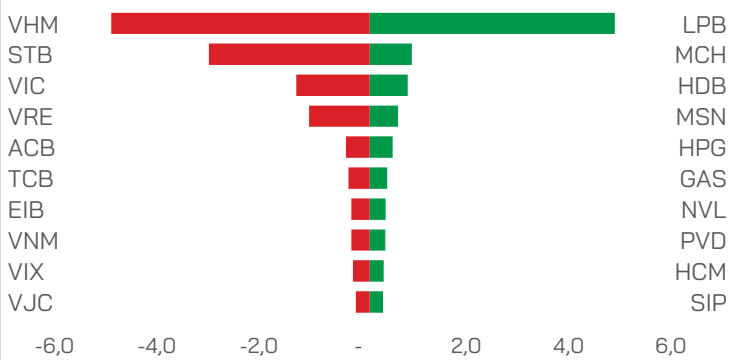
Nguồn: FiinX, HDS Research



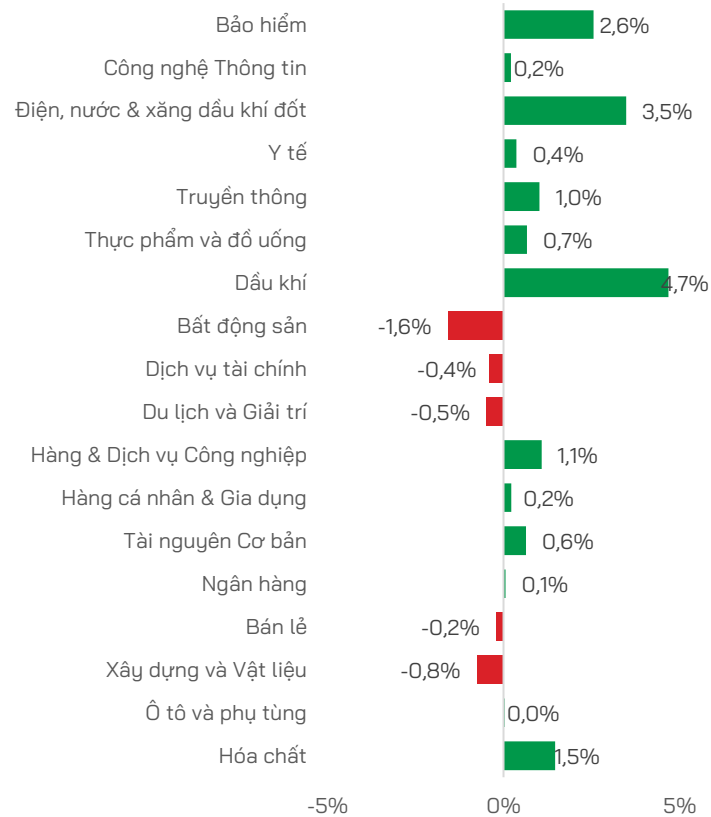
**Dòng tiền theo nhóm nhà đầu tư**



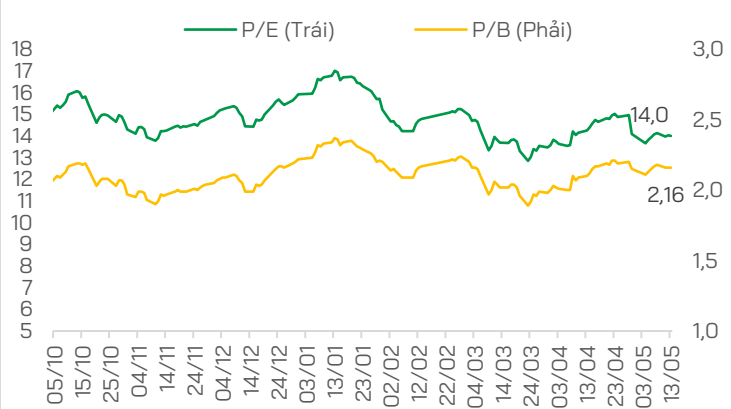
**Top Tăng/Giảm**



**Biến động chỉ số theo nhóm ngành**



**P/E và P/B của VN-Index**



**TIN DOANH NGHIỆP**

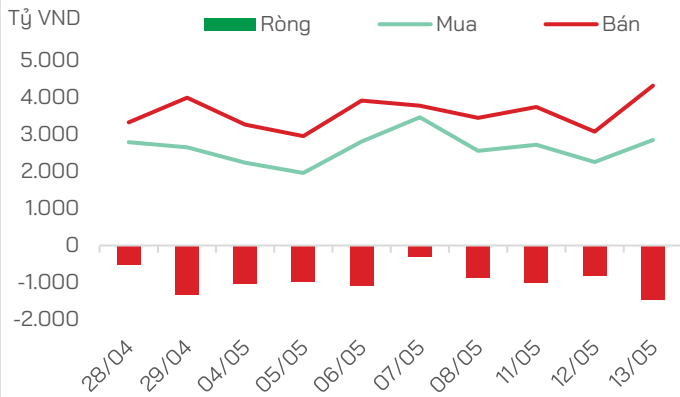
- **FPT**: Trong 4 tháng đầu năm 2026, FPT ghi nhận doanh thu 17,228 tỷ đồng và lợi nhuận trước thuế 3,787 tỷ đồng, tăng lần lượt 11.6% và 17.5% so với cùng kỳ
- **PGI** thông báo 26/05 là ngày giao dịch không hưởng quyền nhận cổ tức bằng tiền mặt năm 2025 tỷ lệ 12% (1,200 đồng/cp)
- **VPBank** trở thành ngân hàng tư nhân không vốn Nhà nước đầu tiên vượt 1 triệu tỷ đồng tín dụng

- **BMP** thông báo chi trả cổ tức còn lại năm 2025 bằng tiền với mức 8,360 đồng/cp, thực hiện vào ngày 10/06
- **FECON** lên kế hoạch phát hành 125 tỷ đồng trái phiếu riêng lẻ kỳ hạn 18 tháng, dùng cổ phần của Công ty và công ty con làm tài sản bảo đảm với tỷ lệ duy trì tối thiểu 200%
- **DIG** hoàn tất giải ngân gần 1,500 tỷ đồng và thu tóm tài sản thương mại từ công ty con

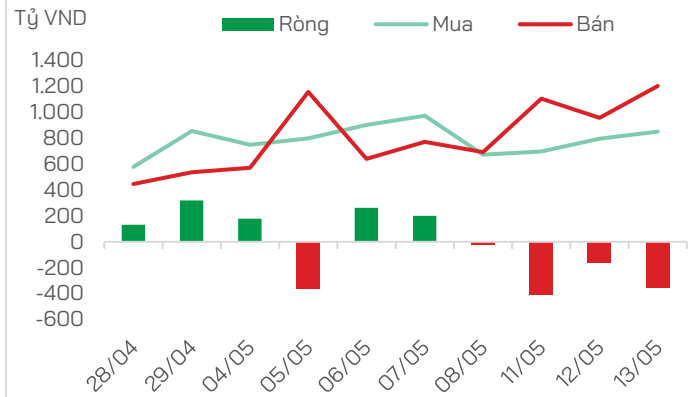


**GIAO DỊCH KHỐI NGOẠI VÀ TỰ DOANH**

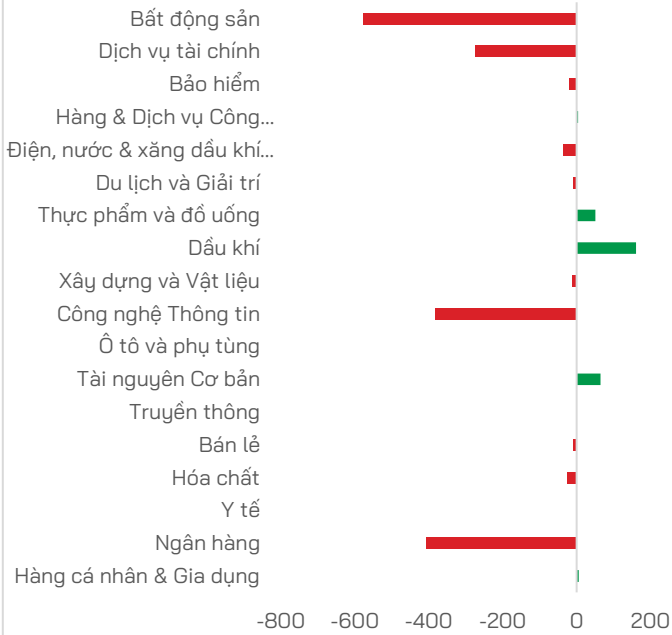
**Mua bán của Khối ngoại**



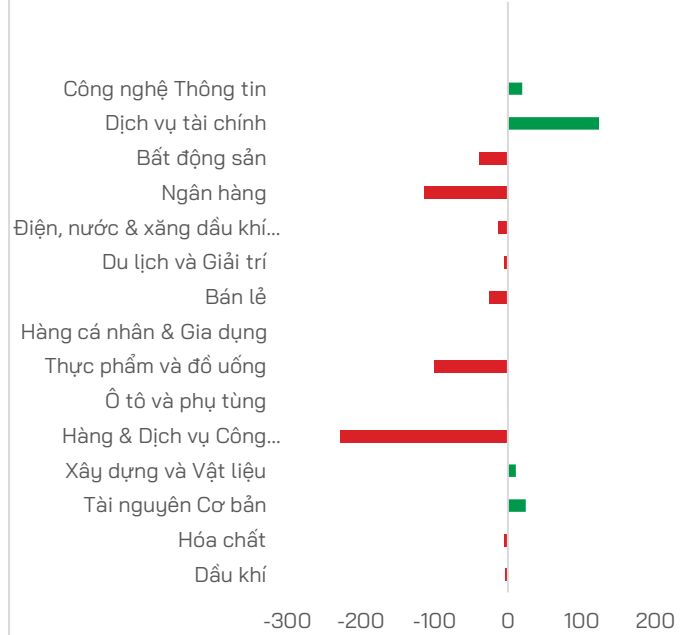
**Mua bán của Tự doanh**



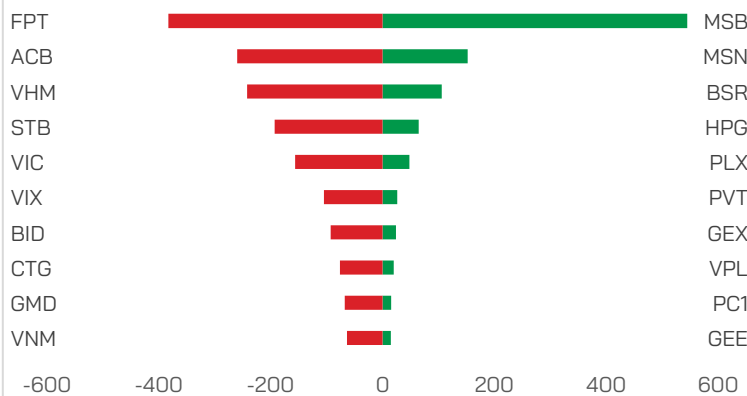
**Mua bán của Khối ngoại theo ngành (tỷ VND)**



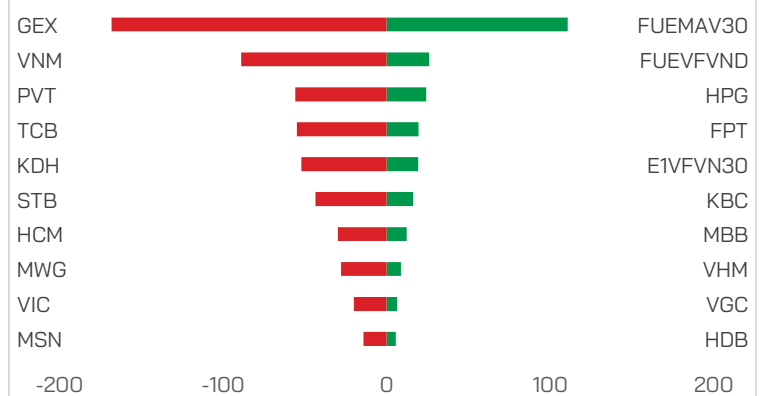
**Mua bán của Tự doanh theo ngành (tỷ VND)**



**Top mua bán của Khối ngoại (tỷ VND)**



**Top mua bán của Tự doanh (tỷ VND)**



Nguồn: FiinX, HDS Research

## TUYÊN BỐ MIỄN TRỪ TRÁCH NHIỆM

Các thông tin về thị trường được cung cấp trên đây do Bộ phận Nghiên cứu và Phân tích thu thập từ các nguồn được coi là đáng tin cậy, tuy nhiên HDS không đảm bảo sự chính xác và đầy đủ của các nguồn thông tin này. Các nhận định trong bản báo cáo này được đưa ra dựa trên cơ sở phân tích chi tiết và cẩn thận, theo đánh giá chủ quan của chúng tôi, là hợp lý trong thời điểm đưa ra báo cáo.

Việc cung cấp các thông tin này chỉ phục vụ mục đích tham khảo, HDS không chịu bất kỳ trách nhiệm nào về bất kỳ tổn thất nào gây ra do việc sử dụng thông tin trên đây vào hoạt động kinh doanh. Các thông tin trên đây hoàn toàn có thể thay đổi theo diễn biến của thị trường và HDS không có trách nhiệm phải thông báo về những sự thay đổi này.

Bản tin này là sản phẩm và tài sản của HDS. Mọi hành vi sao chép sửa đổi, in ấn mà không có sự đồng ý của HDS đều là trái luật.

## LIÊN HỆ

### CÔNG TY CỔ PHẦN CHỨNG KHOÁN HD (HDS)

 [www.hdbs.vn](http://www.hdbs.vn)

### TRỤ SỞ CHÍNH

 23A-B Nguyễn Đình Chiểu, Phường Sài Gòn, TP. Hồ Chí Minh

 +84 287 3076966

 +84 286 2838666

### CHI NHÁNH HÀ NỘI

 Tầng 5, 32 Trần Hưng Đạo, Phường Cửa Nam, TP. Hà Nội

 +84 243 359 8866

 +84 243 351 8866

### PHÒNG NGHIÊN CỨU VÀ PHÂN TÍCH

 [hdbs.vn/tin-tuc-su-kien/trung-tam-phan-tich](http://hdbs.vn/tin-tuc-su-kien/trung-tam-phan-tich)

 [research@hdbs.vn](mailto:research@hdbs.vn)

Trung Tâm Phân Tích <GO>



Mở tài khoản <GO>

