





Mở tài khoản

Trung Tâm Phân Tích

 23A-B Nguyễn Đình Chiểu, Phường Sài Gòn, TP. Hồ Chí Minh
 +84 287 3076966

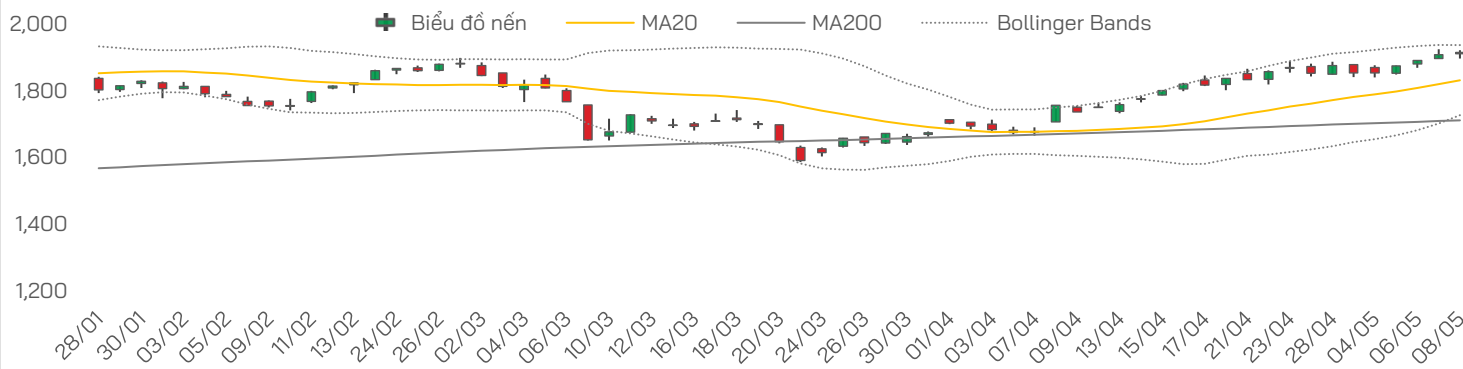


Vui lòng quét hoặc nhấp vào mã QR để tiếp tục



NHẬN ĐỊNH THỊ TRƯỜNG

Biến động VN-Index



Chỉ số	Tín hiệu	Diễn giải
--------	----------	-----------

VN-Index	Tăng tích cực – rung lắc tại đỉnh	Chỉ số lập đỉnh lịch sử mới nhưng xuất hiện rung lắc do áp lực chốt lời tại vùng cao
-----------------	--	--

VN30	Phân hóa	Bluechip biến động trái chiều, nhóm bank tiếp tục giữ vai trò nâng đỡ thị trường
-------------	-----------------	--

VNMID	Tích cực	Midcap duy trì sức hút dòng tiền, nổi bật nhóm Gelex và một số mã đầu cơ
--------------	-----------------	--

VNSML	Phân hóa mạnh	Smallcap biến động mạnh theo dòng tiền đầu cơ, độ ổn định chưa cao
--------------	----------------------	--

VN-Index	Tín hiệu	Diễn giải
----------	----------	-----------

MA	Tích cực	Duy trì trên toàn bộ MA quan trọng, xu hướng tăng được củng cố
-----------	-----------------	--

RSI	Quá mua	RSI tiếp tục nằm trong vùng cao, cảnh báo rủi ro rung lắc ngắn hạn
------------	----------------	--

MACD	Mua – mở rộng	MACD tiếp tục rời rộng khoảng cách với Signal, xác nhận xu hướng tăng
-------------	----------------------	---

ADX	Cao – xu hướng mạnh	Duy trì vùng cao, cho thấy xu hướng tăng vẫn chiếm ưu thế
------------	----------------------------	---

Kháng cự	1.920–1.950	Vùng cản gần tiếp theo sau khi VN-Index vượt đỉnh cũ
-----------------	--------------------	--

Hỗ trợ	1.880–1.900	Vùng hỗ trợ ngắn hạn, tương ứng nền breakout mới hình thành
---------------	--------------------	---

Diễn biến phiên trước

- Trong phiên ngày 08/05, thị trường tiếp tục duy trì đà tăng và VN-Index thiết lập đỉnh lịch sử mới tại 1,915.4 điểm (+0,33%), khép lại tuần đầu tiên sau kỳ nghỉ lễ với mức tăng hơn 61 điểm (+3,3%). Tuy nhiên, diễn biến trong phiên cho thấy trạng thái thận trọng quay trở lại khi sắc đỏ chiếm ưu thế và VN-Index nhiều lần rung lắc quanh mốc 1.900 điểm. Thanh khoản 28,168 tỷ đồng, duy trì ở mức cao nhưng độ lan tỏa chưa đồng đều. Dù vậy, lực đỡ từ nhóm cổ phiếu trụ và một số midcap vẫn giúp chỉ số duy trì sắc xanh, củng cố xu hướng tăng ngắn hạn.
- Điểm đáng chú ý là dòng tiền vẫn tập trung mạnh vào một số nhóm cổ phiếu riêng lẻ như Gelex và chứng khoán. GEX tăng gần trần, GEE tiếp tục bút phá, trong khi VIX dẫn đầu thanh khoản toàn thị trường với mức tăng hơn 5%. Nhóm ngân hàng duy trì vai trò nâng đỡ với BID, TCB, VCB, CTG đồng thuận tăng giá. Ngược lại, nhiều bluechip lớn như VJC, DGC, VNM, GAS điều chỉnh nhẹ, áp lực chốt lời bắt đầu xuất hiện tại vùng giá cao.

Nhận định và Chiến lược

- Phiên 08/05 cho thấy xu hướng tăng của VN-Index vẫn được duy trì khi chỉ số tiếp tục thiết lập đỉnh mới, tuy nhiên độ rộng thị trường suy yếu cho thấy dòng tiền vẫn mang tính chọn lọc cao. Dòng tiền hiện vẫn hoạt động tích cực nhưng mang tính chọn lọc, tập trung chủ yếu ở một số nhóm dẫn dắt như ngân hàng, Gelex và chứng khoán, trong khi phần lớn cổ phiếu còn lại giao dịch thận trọng hơn. Việc VN-Index duy trì trên vùng 1.900 điểm giúp xu hướng ngắn hạn tiếp tục tích cực, nhưng khi các chỉ báo động lượng đều đang ở vùng quá mua, khả năng xuất hiện các nhịp điều chỉnh kỹ thuật hoặc tái kiểm định vùng breakout là điều cần lưu ý trong các phiên tới.
- Ưu tiên chiến lược theo hướng “giữ vị thế – hạn chế mở rộng rủi ro”. Nhà đầu tư có thể tiếp tục nắm giữ các cổ phiếu còn duy trì xu hướng tăng và được hỗ trợ bởi dòng tiền mạnh, đặc biệt các nhóm đang đóng vai trò dẫn dắt thị trường. Tuy nhiên, không nên mua đuổi trong các nhịp hưng phấn khi VN-Index tiến sâu vào vùng 1.920–1.950 điểm mà thanh khoản và độ lan tỏa không cải thiện tương ứng. Các nhịp rung lắc trong phiên nên được tận dụng để cơ cấu danh mục, chốt lời từng phần ở các cổ phiếu đã tăng nóng hoặc suy yếu động lượng, đồng thời ưu tiên giữ tỷ trọng hợp lý các cổ phiếu có nền giá tốt và thanh khoản ổn định.



Thị trường thế giới

Chỉ số	Điểm	Thay đổi	%+/-
Dow Jones	49,609.2	12.2	0.0%
S&P 500	7,398.9	61.8	0.8%
FTSE Index	10,233.1	-43.9	-0.4%
DAX	24,338.6	-325.0	-1.3%
Hang Seng	26,393.7	-232.6	-0.9%
KOSPI	7,498.0	8.0	0.1%
Singapore	4,921.9	-20.1	-0.4%

Thị trường Việt Nam

Chỉ số	Điểm	Thay đổi	%+/-
VN-Index	1,915.4	6.4	0.3%
VN30	2,074.1	-5.0	-0.2%
VNMID	2,237.7	15.2	0.7%
VNSML	1,401.0	-6.5	-0.5%

Giá dầu và giá vàng

Hàng hóa	Giá	% Ngày	% Tuần
Dầu WTI	95.4	0.6%	-6.4%
Dầu Brent	101.3	1.2%	-6.4%
Vàng thế giới	4,714.9	0.6%	2.2%
SJC - mua	166.3	0.0%	0.0%
SJC - bán	168.8	0.0%	0.0%

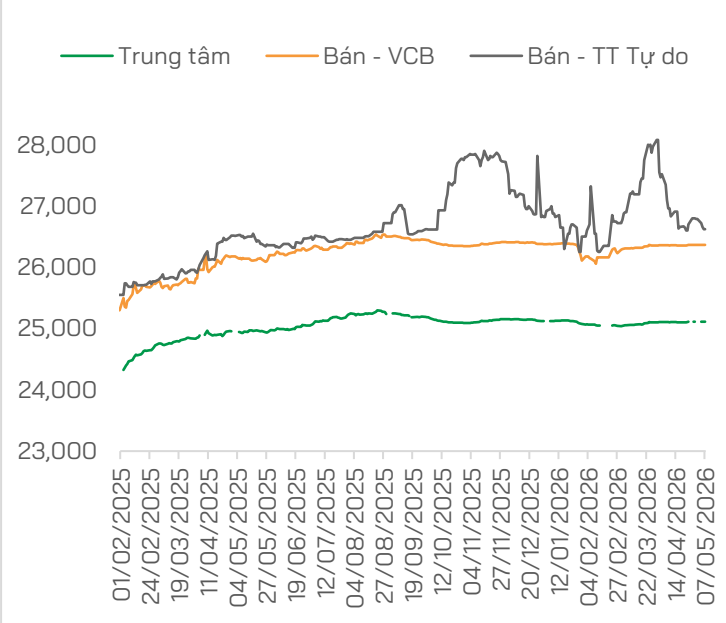
THẾ GIỚI

- **Chứng khoán Mỹ** tăng điểm trong phiên ngày 08/05 sau khi báo cáo việc làm tháng 4 vượt kỳ vọng và giới giao dịch tiếp tục theo dõi các diễn biến giữa Mỹ và Iran
- **Mỹ** bác đề xuất hòa bình của Iran, Israel nhấn mạnh cuộc chiến 'chưa kết thúc'
- **Chính phủ Mỹ** kháng cáo phán quyết của tòa án về mức thuế quan toàn cầu 10%
- **Thị trường việc làm Mỹ** tăng vượt kỳ vọng, nhưng tín hiệu suy yếu vẫn hiện hữu
- **Fed** dồn trọng tâm sang lạm phát, không tìm được lý do cắt giảm lãi suất

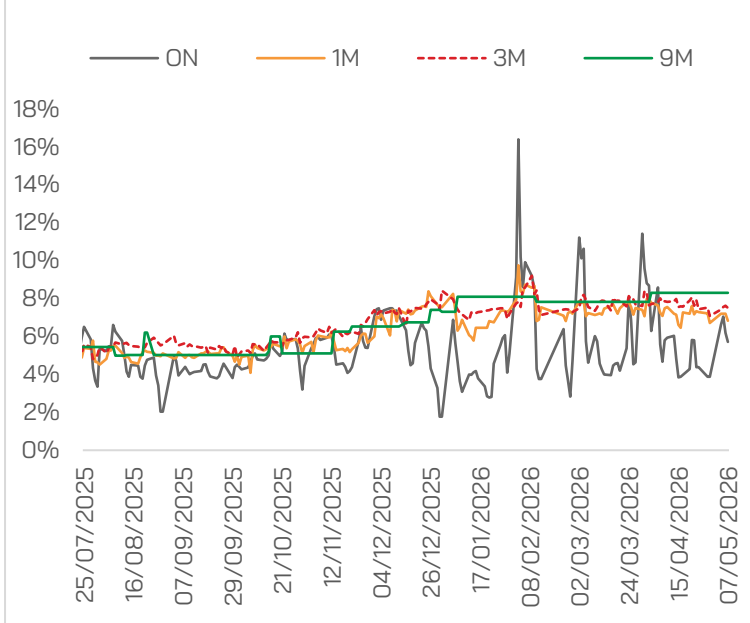
VIỆT NAM

- **Tỷ giá USD/VND hôm nay 11/5:** tỷ giá trung tâm tăng 6 đồng so với phiên cuối tuần trước, thị trường tự do phục hồi đầu tuần
- **Thống đốc NHNN:** Áp lực lạm phát năm 2026 có thể gia tăng, điều hành chính sách tiếp tục cẩn trọng
- **Kế hoạch đầu tư công** trung hạn giai đoạn 2026-2030 quy mô 8,22 triệu tỷ đồng
- **Dự kiến bãi bỏ, đơn giản hóa 35% TTHC**, điều kiện kinh doanh lĩnh vực xây dựng
- **Luật Đô thị đặc biệt cho TP.HCM:** Trọng tâm là phân quyền thực chất
- **Phó Thủ tướng Nguyễn Văn Thắng:** Sớm giao chỉ tiêu tăng trưởng cho địa phương, doanh nghiệp
- **Vốn đầu tư của Việt Nam ra nước ngoài** tăng gấp 2,3 lần so với cùng kỳ năm ngoái
- **TP.HCM** phải rà soát xong các vướng mắc về đất đai, quy hoạch, tài sản công... trong năm 2026

Tỷ giá USD/VND



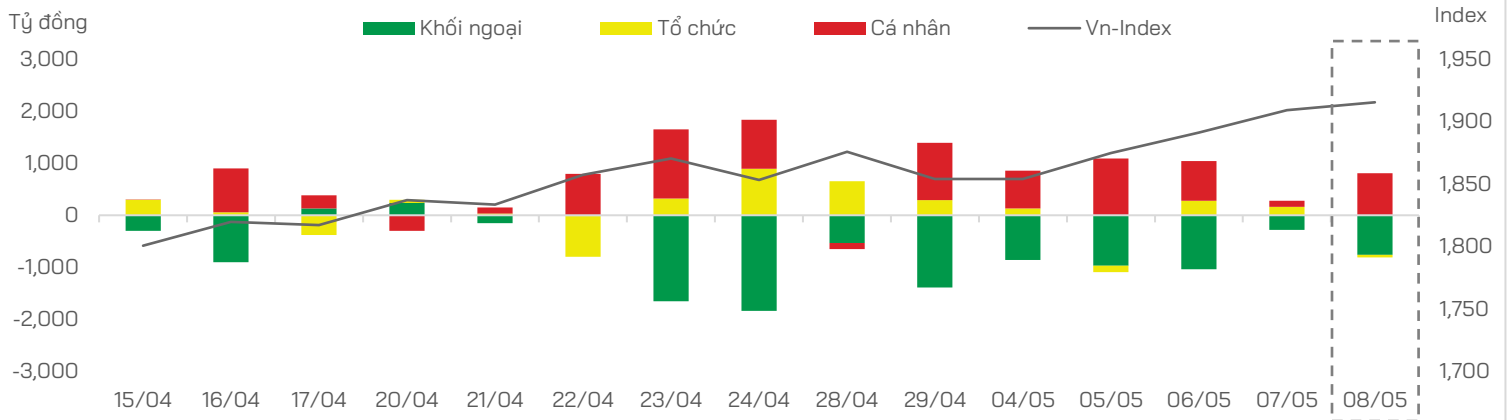
Lãi suất liên ngân hàng



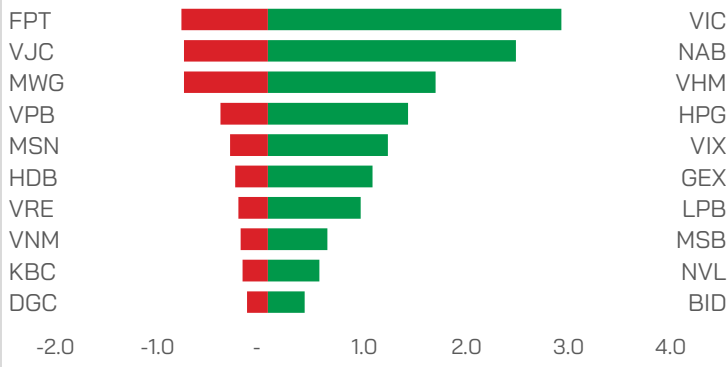
Nguồn: FiinX, HDS Research



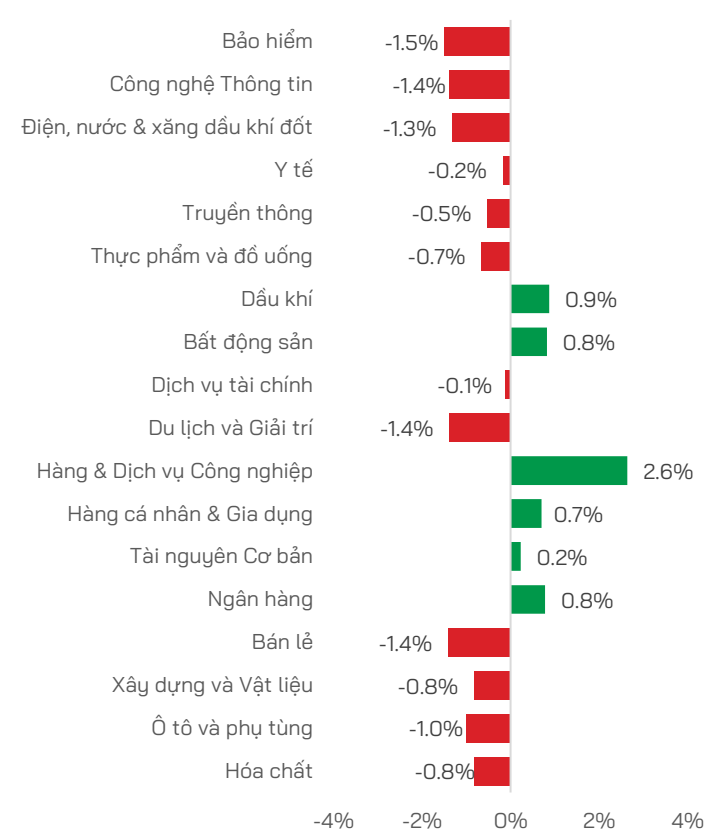
Dòng tiền theo nhóm nhà đầu tư



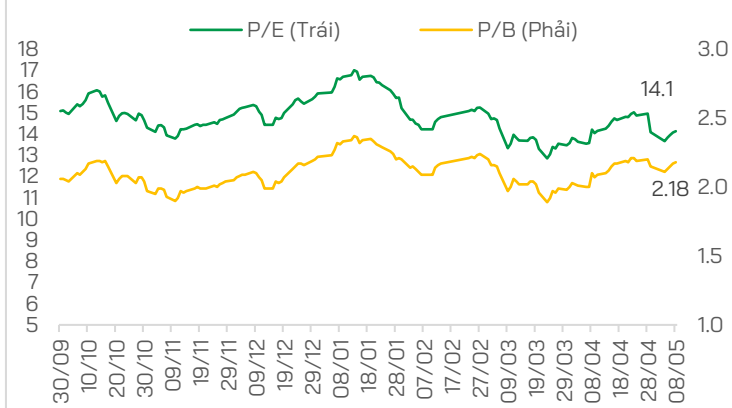
Top Tăng/Giảm



Biến động chỉ số theo nhóm ngành



P/E và P/B của VN-Index



TIN DOANH NGHIỆP

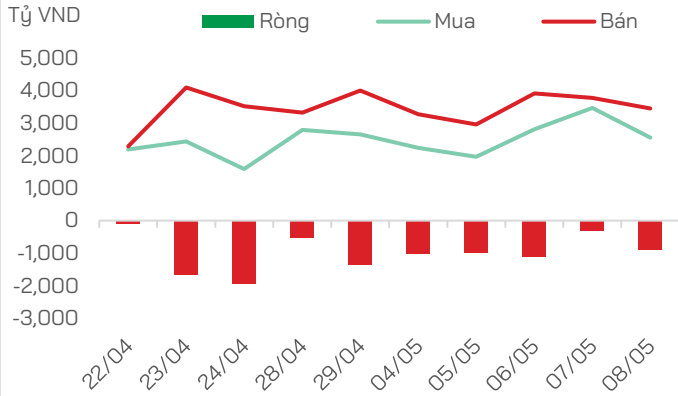
- **SAB** thông báo ngày đăng ký cuối cùng 29/07 để chốt danh sách cổ đông nhận cổ tức còn lại của năm 2025, tỷ lệ 3,000 đồng/cp
- **ĐHĐCĐ bất thường DGC:** Giải đáp các rủi ro pháp lý, khẳng định không thiếu nguồn nguyên liệu
- **ĐHĐCĐ GDT:** Mua thêm 1 nhà máy mới, sắp phát hành tăng vốn hơn 160 tỷ đồng
- **Kido** tái cấu trúc toàn bộ mảng dầu ăn, muốn IPO Tường An

- **MWG** thu về 62.500 tỷ đồng sau 4 tháng, hé lộ kế hoạch cổ tức năm 2026. Đẩy nhanh xóa lỗ hướng tới IPO Bách Hoá Xanh trong 2028
- **SIP** thông báo về việc chi trả cổ tức đợt 2/2025 bằng tiền mặt, với tỷ lệ 40%, tương ứng 4,000 đồng/cp. Ngày giao dịch không hưởng quyền là 14/05 và thanh toán vào 05/06
- **ĐHĐCĐ Saigonres:** Mục tiêu lợi nhuận trước thuế 6.3 ngàn tỷ giai đoạn 2026-2030

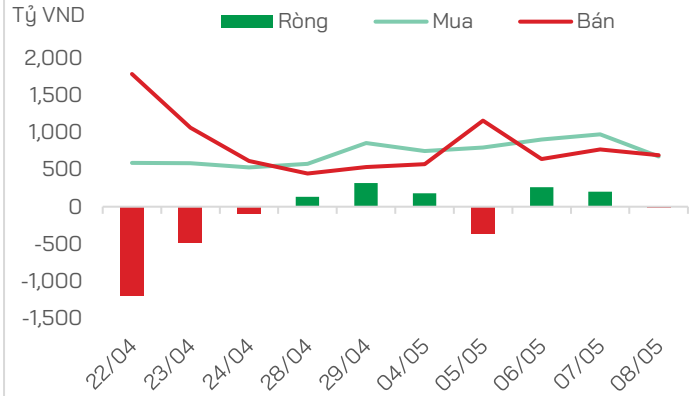


GIAO DỊCH KHỐI NGOẠI VÀ TỰ DOANH

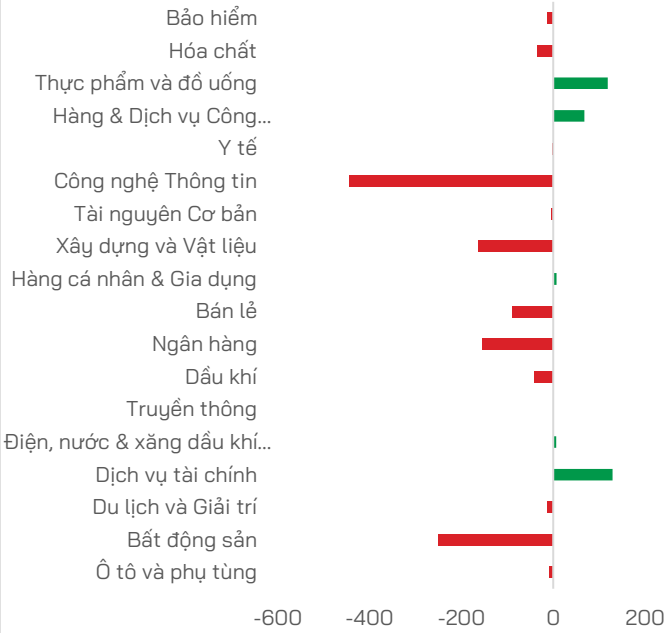
Mua bán của Khối ngoại



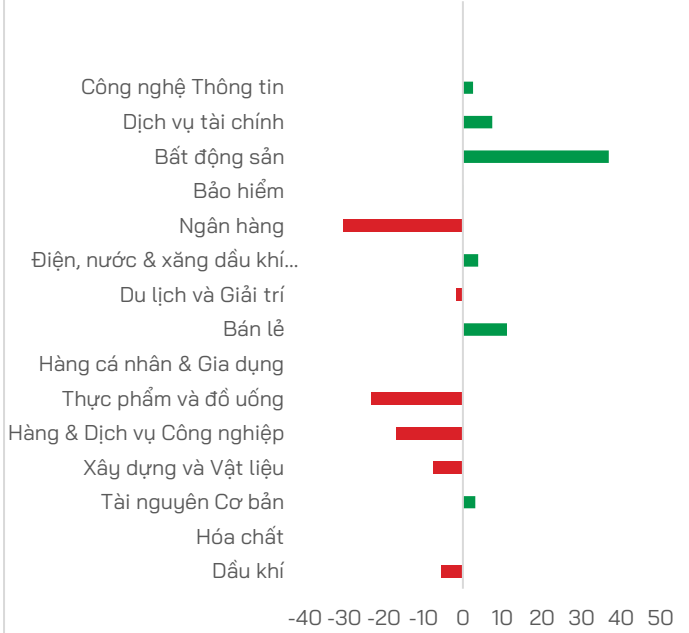
Mua bán của Tự doanh



Mua bán của Khối ngoại theo ngành (tỷ VND)

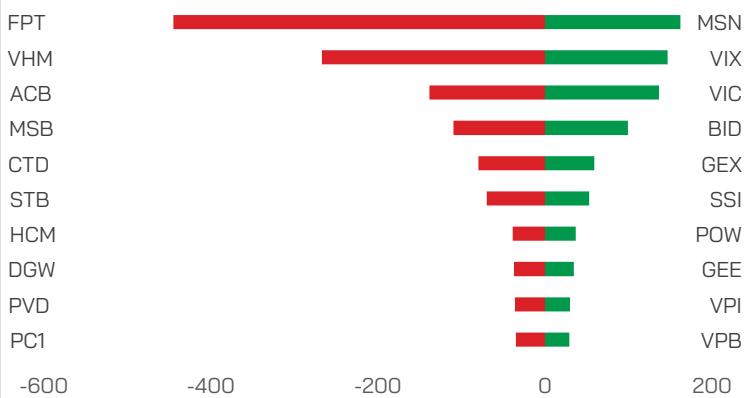


Mua bán của Tự doanh theo ngành (tỷ VND)

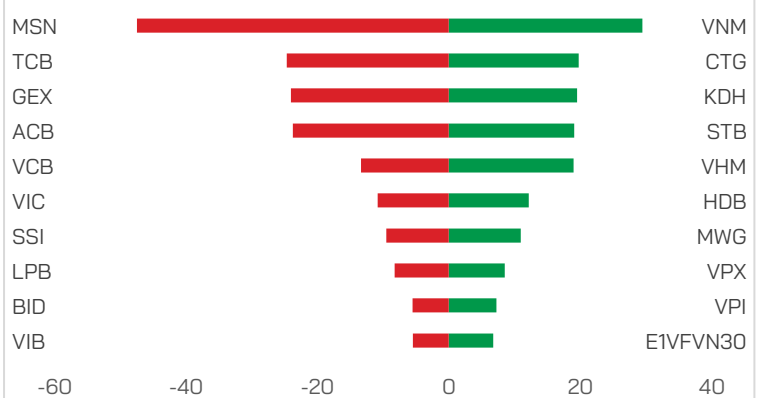


S

Top mua bán của Khối ngoại (tỷ VND)



Top mua bán của Tự doanh (tỷ VND)



Nguồn: FiinX, HDS Research

TUYÊN BỐ MIỄN TRỪ TRÁCH NHIỆM

Các thông tin về thị trường được cung cấp trên đây do Bộ phận Nghiên cứu và Phân tích thu thập từ các nguồn được coi là đáng tin cậy, tuy nhiên HDS không đảm bảo sự chính xác và đầy đủ của các nguồn thông tin này. Các nhận định trong bản báo cáo này được đưa ra dựa trên cơ sở phân tích chi tiết và cẩn thận, theo đánh giá chủ quan của chúng tôi, là hợp lý trong thời điểm đưa ra báo cáo.

Việc cung cấp các thông tin này chỉ phục vụ mục đích tham khảo, HDS không chịu bất kỳ trách nhiệm nào về bất kỳ tổn thất nào gây ra do việc sử dụng thông tin trên đây vào hoạt động kinh doanh. Các thông tin trên đây hoàn toàn có thể thay đổi theo diễn biến của thị trường và HDS không có trách nhiệm phải thông báo về những sự thay đổi này.

Bản tin này là sản phẩm và tài sản của HDS. Mọi hành vi sao chép sửa đổi, in ấn mà không có sự đồng ý của HDS đều là trái luật.

LIÊN HỆ

CÔNG TY CỔ PHẦN CHỨNG KHOÁN HD (HDS)

 www.hdbs.vn

TRỤ SỞ CHÍNH

 23A-B Nguyễn Đình Chiểu, Phường Sài Gòn, TP. Hồ Chí Minh

 +84 287 3076966

 +84 286 2838666

CHI NHÁNH HÀ NỘI

 Tầng 5, 32 Trần Hưng Đạo, Phường Cửa Nam, TP. Hà Nội

 +84 243 359 8866

 +84 243 351 8866

PHÒNG NGHIÊN CỨU VÀ PHÂN TÍCH

 hdbs.vn/tin-tuc-su-kien/trung-tam-phan-tich

 research@hdbs.vn

Trung Tâm Phân Tích <GO>



Mở tài khoản <GO>

