



Mở tài khoản

Trung Tâm Phân Tích

 23A-B Nguyễn Đình Chiểu, Phường Sài Gòn, TP. Hồ Chí Minh

 +84 287 3076966

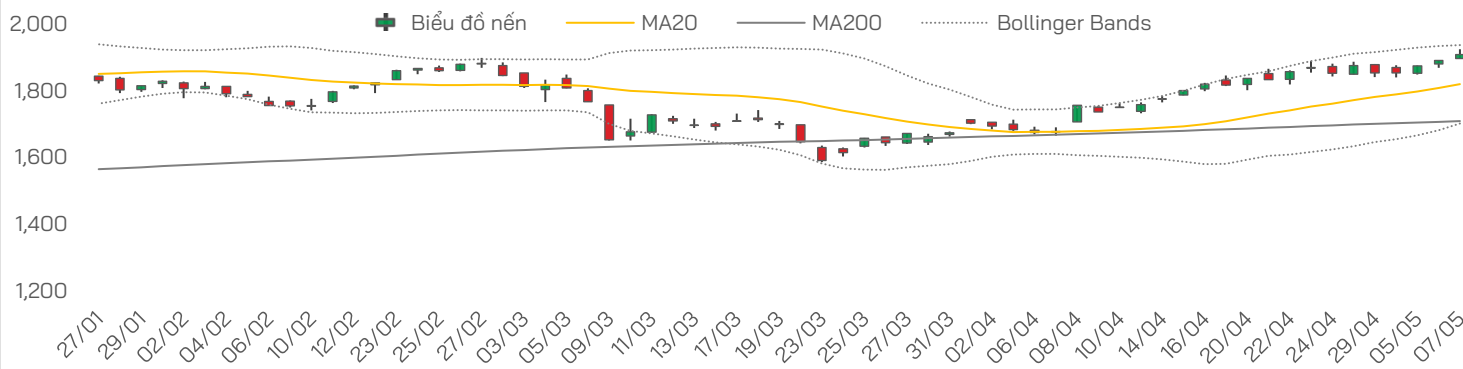


Vui lòng quét hoặc nhấp vào mã QR để tiếp tục



NHẬN ĐỊNH THỊ TRƯỜNG

Biến động VN-Index



Chỉ số	Tín hiệu	Diễn giải
VN-Index	Breakout – rung lắc mạnh	Chỉ số vượt 1.900 điểm nhưng độ lan tỏa chưa đồng thuận, rung lắc gia tăng tại vùng cao
VN30	Trụ dẫn dắt	Nhóm bluechip tiếp tục nâng đỡ thị trường nhờ VIC, VHM, STB và một số bank lớn
VNMID	Phân hóa	Midcap biến động trái chiều, dòng tiền tập trung cục bộ vào Gelex và một số cổ phiếu riêng lẻ
VNSML	Trung tính – suy yếu nhẹ	Smallcap chưa đồng thuận với xu hướng tăng của chỉ số, áp lực chốt lời vẫn hiện hữu

Diễn biến phiên trước

- Trong phiên ngày 07/05, VN-Index tiếp tục duy trì đà tăng tích cực và chính thức vượt mốc tâm lý 1.900 điểm khi đóng cửa tại 1.909 điểm (+0,94%). Thị trường ghi nhận phiên tăng thứ ba liên tiếp với thanh khoản cải thiện mạnh đạt 30,091 tỷ đồng. Trong phiên sáng, chỉ số tiếp tục vận động tích cực tại vùng đỉnh cũ tháng 02/2026 và xuất hiện mẫu hình nến Three White Soldiers, củng cố tín hiệu xu hướng tăng ngắn hạn. Dù áp lực chốt lời gia tăng trong phiên chiều khiến sắc đỏ lan rộng hơn, lực đỡ từ nhóm bluechip vẫn giúp VN-Index giữ vững đà tăng.
- Chất lượng thị trường chưa thực sự đồng thuận khi độ lan tỏa còn hạn chế và đà tăng vẫn phụ thuộc lớn vào một số cổ phiếu dẫn dắt như VIC, VHM, STB hay nhóm Gelex. Cặp đôi VIC – VHM tiếp tục đóng góp lớn cho chỉ số, trong khi STB, HDB và LPB trở thành điểm sáng mới của nhóm ngân hàng. Nhóm Gelex cũng bùng nổ với GEX và GEE tăng trần, thu hút mạnh dòng tiền đầu cơ. Ngược lại, nhiều nhóm ngành khác vẫn phân hóa mạnh.

VN-Index	Tín hiệu	Diễn giải
MA	Tích cực	Duy trì trên các MA quan trọng, xác nhận xu hướng tăng ngắn hạn
RSI	Quá mua	RSI tiếp tục đi lên vùng cao, cảnh báo rủi ro rung lắc ngắn hạn
MACD	Mua – mở rộng	MACD duy trì tín hiệu tích cực và tiếp tục mở rộng khoảng cách với Signal
ADX	Cao – xu hướng mạnh	ADX tăng lên cho thấy xu hướng tăng vẫn chiếm ưu thế
Kháng cự	1.920–1.950	Vùng kháng cự kế tiếp sau khi VN-Index vượt 1.900 điểm
Hỗ trợ	1.880–1.900	Vùng hỗ trợ gần, tương ứng nền breakout mới hình thành

Nhận định và Chiến lược

- VN-Index chính thức vượt mốc 1.900 điểm và xác lập vùng giá cao mới sau hơn hai tháng tích lũy. Động lượng tăng vẫn được duy trì nhờ sự dẫn dắt của nhóm vốn hóa lớn và một số “điểm nóng” riêng lẻ như STB hay nhóm Gelex. Tuy nhiên, độ rộng thị trường chưa cải thiện tương xứng với mức tăng của chỉ số, cho thấy dòng tiền vẫn mang tính chọn lọc cao thay vì lan tỏa đồng đều. Trong bối cảnh các chỉ báo động lượng như RSI và Stochastic Oscillator đều tiến sâu vào vùng quá mua, khả năng xuất hiện các nhịp rung lắc hoặc kiểm định lại vùng breakout 1.880–1.900 là điều cần được tính đến trong ngắn hạn.
- Ưu tiên chiến lược giao dịch linh hoạt theo dòng tiền và kiểm soát chặt rủi ro tại vùng giá cao. Nhà đầu tư có thể tiếp tục nắm giữ các vị thế đang duy trì xu hướng mạnh và còn được hỗ trợ bởi thanh khoản, đặc biệt ở nhóm ngân hàng, chứng khoán và các cổ phiếu thu hút dòng tiền đầu cơ. Tuy nhiên, không nên mở rộng tỷ trọng quá mức trong các nhịp hưng phấn khi thị trường đã bước vào vùng quá mua ngắn hạn. Các nhịp rung lắc hoặc điều chỉnh kỹ thuật nên được tận dụng để cơ cấu danh mục, ưu tiên giữ lại các cổ phiếu còn duy trì nền giá tốt và dòng tiền ổn định, đồng thời chốt lời từng phần ở các mã đã tăng nóng hoặc có dấu hiệu suy yếu động lượng.



Thị trường thế giới

Chỉ số	Điểm	Thay đổi	%+/-
Dow Jones	49,596.6	-314.0	-0.6%
S&P 500	7,337.1	-28.0	-0.4%
FTSE Index	10,277.0	-161.7	-1.5%
DAX	24,663.6	-255.1	-1.0%
Hang Seng	26,626.3	412.5	1.6%
KOSPI	7,490.1	105.5	1.4%
Singapore	4,942.0	14.6	0.3%

Thị trường Việt Nam

Chỉ số	Điểm	Thay đổi	%+/-
VN-Index	1,909.0	17.8	0.9%
VN30	2,079.1	25.7	1.3%
VNMID	2,222.5	-2.4	-0.1%
VNSML	1,407.5	-4.9	-0.4%

Giá dầu và giá vàng

Hàng hóa	Giá	% Ngày	% Tuần
Dầu WTI	97.8	2.8%	-7.0%
Dầu Brent	103.5	2.2%	-9.2%
Vàng thế giới	4,687.2	-0.3%	1.6%
SJC - mua	166.3	2.0%	0.0%
SJC - bán	168.8	1.7%	0.0%

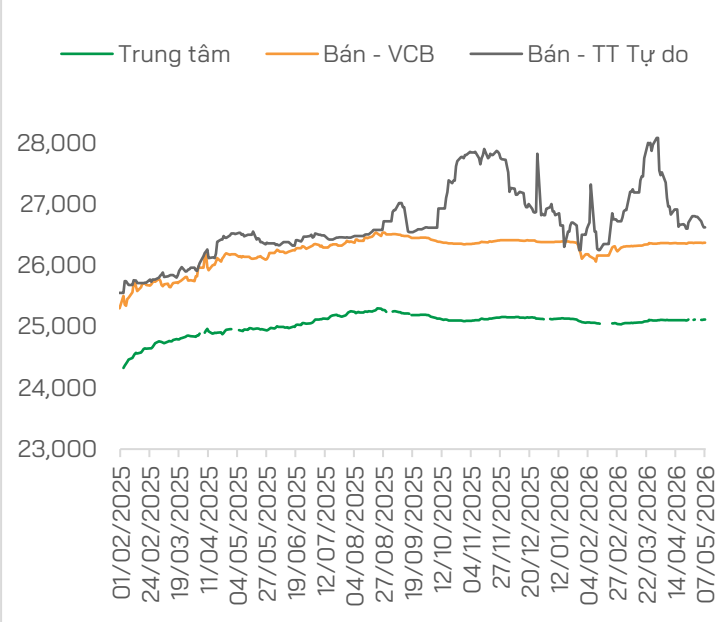
THẾ GIỚI

- **S&P 500 giảm điểm** khi giá dầu phục hồi từ mức giảm mạnh trước đó, trong bối cảnh giới giao dịch tiếp tục theo dõi các diễn biến mới giữa Mỹ và Iran
- **Mỹ và Iran** lại đấu hỏa lực ở Hormuz trong bối cảnh Tehran được cho là đang xem xét đề xuất 14 điểm của Washington để chấm dứt chiến sự
- **Quan chức Fed** cảnh báo về khả năng tăng lãi suất vì cơn sốt đầu tư AI
- **Các quan chức Iran** tỏ ra hoài nghi về khả năng đạt thỏa thuận hòa bình với Mỹ. Mặt khác, Tổng thống Donald Trump cho biết ông không đặt hạn chót để Iran phản hồi đề xuất hòa bình

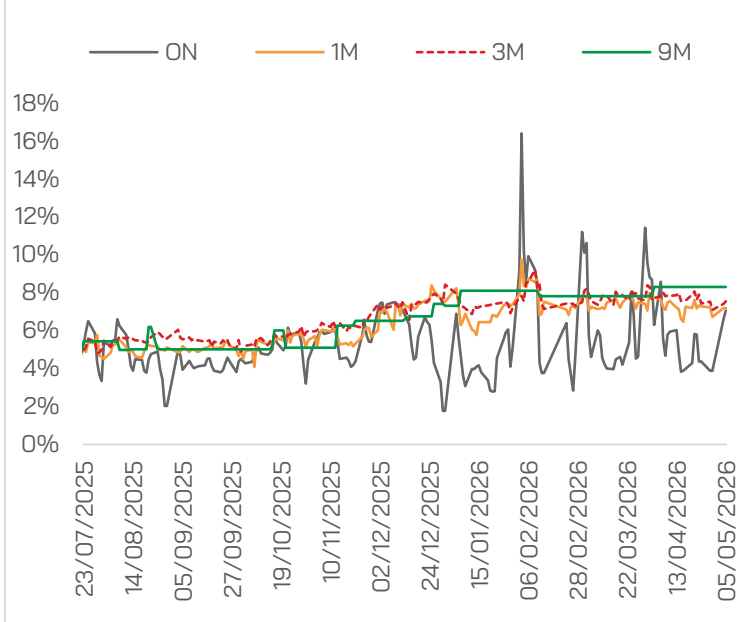
VIỆT NAM

- **Tỷ giá USD/VND hôm nay 8/5:** ngân hàng đồng loạt giảm giá chiều mua vào, thị trường tự do cũng giảm chiều mua vào và gần như không đổi chiều bán ra
- **Phê duyệt quy hoạch sân bay Thành Sơn**, công suất 3 triệu khách/năm vào 2050
- **Thành ủy TP.HCM** yêu cầu tháo gỡ vướng mắc nguồn cung vật liệu xây dựng
- **Hàn Quốc** coi Việt Nam là thị trường xuất khẩu thịt hàng đầu
- **Nhà ở xã hội** tiếp tục chiếm áp đảo với hơn 7.2 ngàn căn được mở bán trong tháng 4
- **Phó Thủ tướng Hồ Quốc Dũng:** Doanh nghiệp Việt cần làm chủ AI và UAV chiến lược
- **ADB** sẽ tiếp tục là đối tác tin cậy của Việt Nam trong kỷ nguyên phát triển mới
- **Giá dầu giảm lần thứ 6**, xăng Việt Nam rẻ hơn Thái Lan hơn 10.000 đồng/lít

Tỷ giá USD/VND



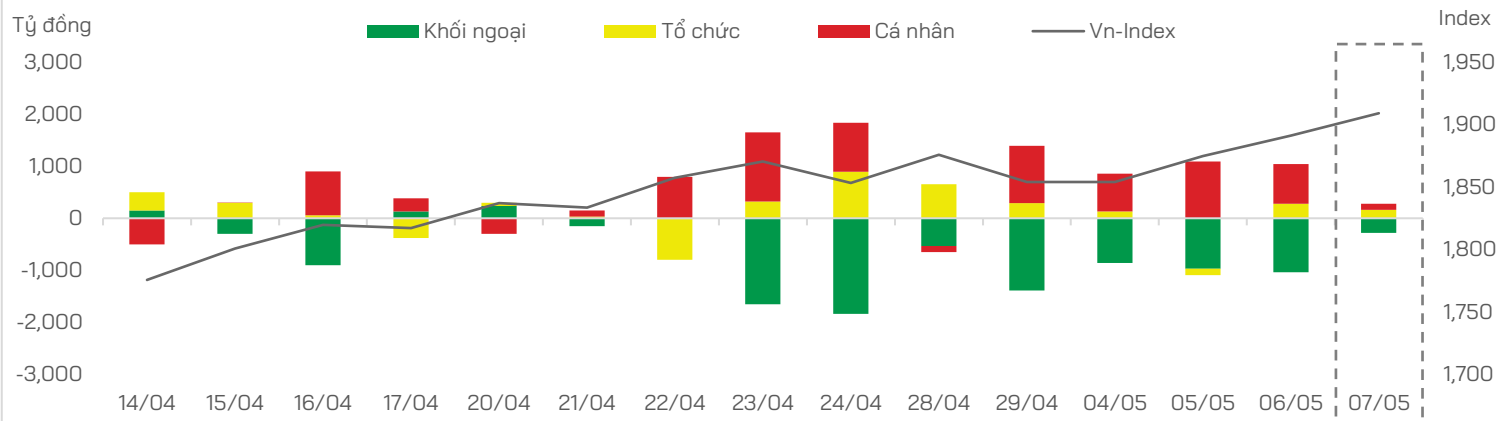
Lãi suất liên ngân hàng



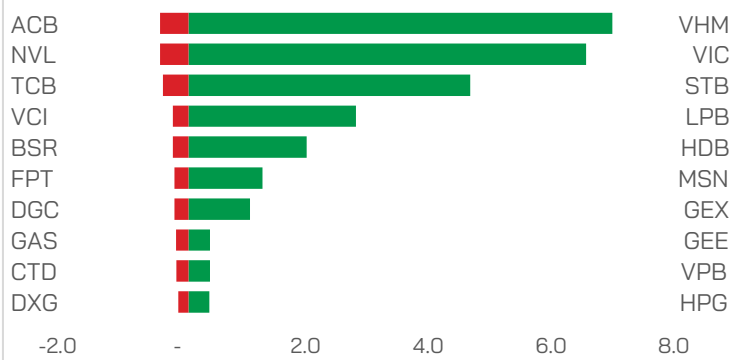
Nguồn: FiinX, HDS Research



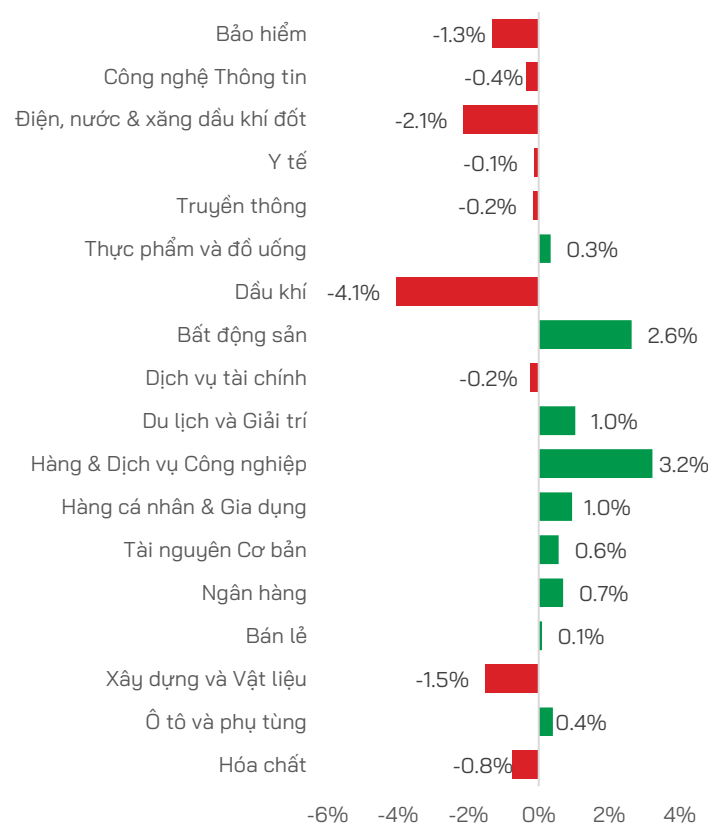
Dòng tiền theo nhóm nhà đầu tư



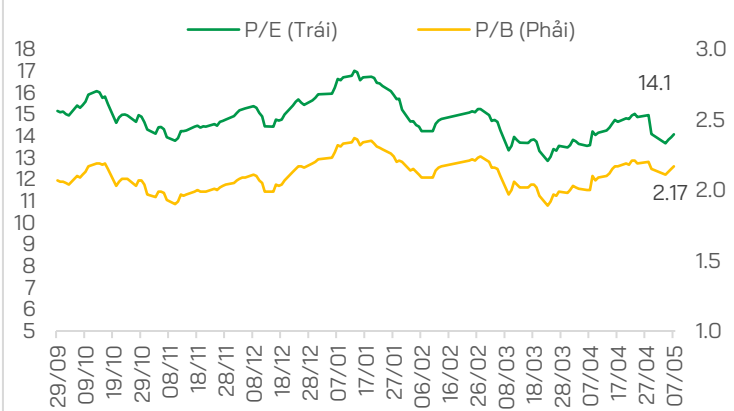
Top Tăng/Giảm



Biến động chỉ số theo nhóm ngành



P/E và P/B của VN-Index



TIN DOANH NGHIỆP

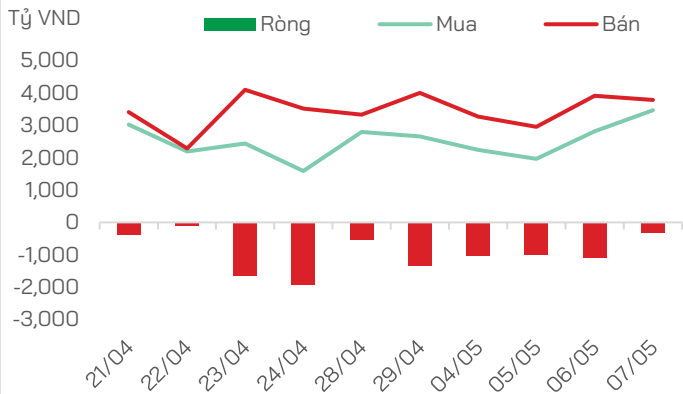
- **Petrolimex** bắt tay với Xuân Cầu Holdings ra mắt công ty hạ tầng năng lượng xanh
- **FTS** chọn 22/05 làm ngày đăng ký cuối cùng để chốt danh sách thực hiện quyền nhận cổ tức năm 2025 bằng tiền và cổ phiếu thưởng
- **Viconship** muốn chào bán 187 triệu cổ phiếu, dùng gần 1.600 tỷ trả nợ
- **VinMetal** hợp tác với tập đoàn luyện kim hàng đầu thế giới

- **CEO Masan:** Có thể nâng kế hoạch lợi nhuận 2026 lên 10.000–12.000 tỷ đồng
- **Tập đoàn Đất Xanh** đổi tên thành Bluemarq Group, loạt công ty con đổi theo "họ" mới
- **LDG** cho thấy tình hình tài chính còn nhiều điểm nghẽn khi doanh thu thuần rơi xuống mức âm và quỹ tiền mặt cạn kiệt
- **EVF** tinh gọn và tinh nhuệ hóa bộ máy để theo đuổi mục tiêu bền vững

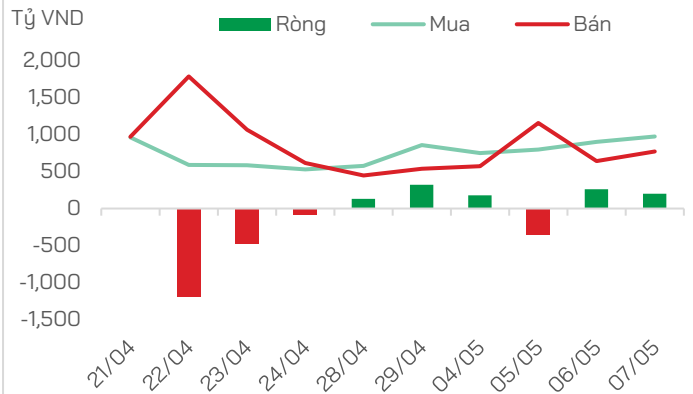


GIAO DỊCH KHỐI NGOẠI VÀ TỰ DOANH

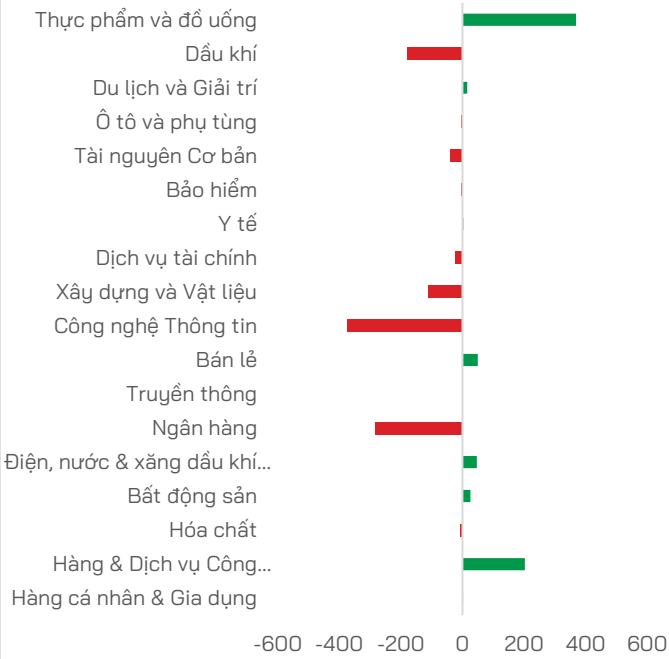
Mua bán của Khối ngoại



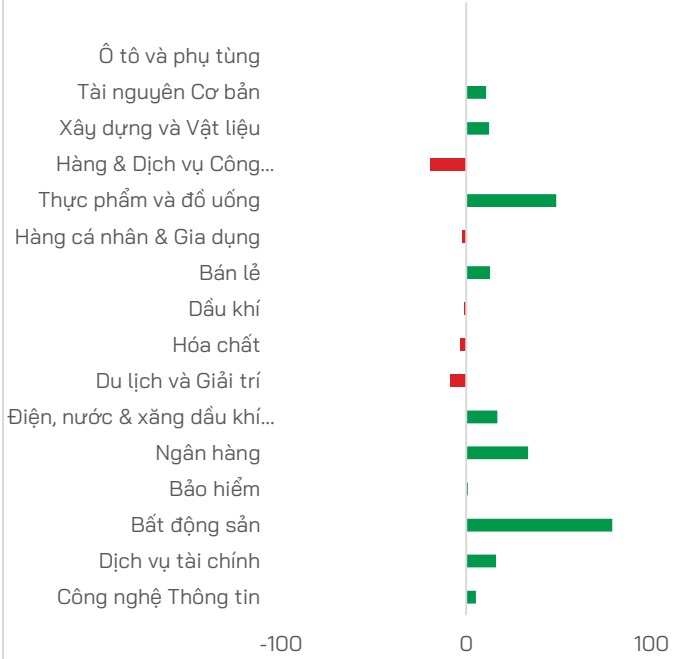
Mua bán của Tự doanh



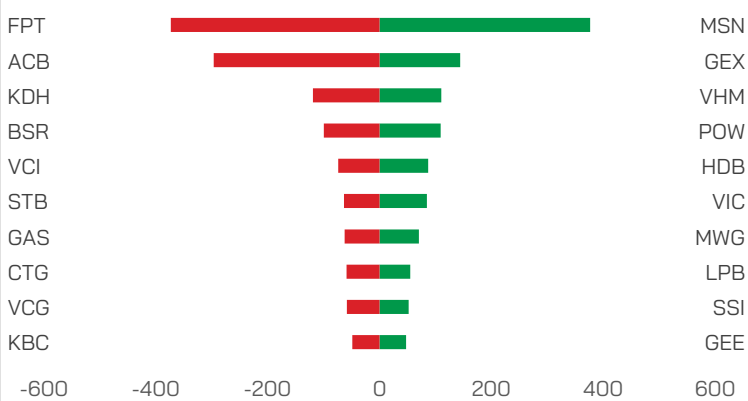
Mua bán của Khối ngoại theo ngành (tỷ VND)



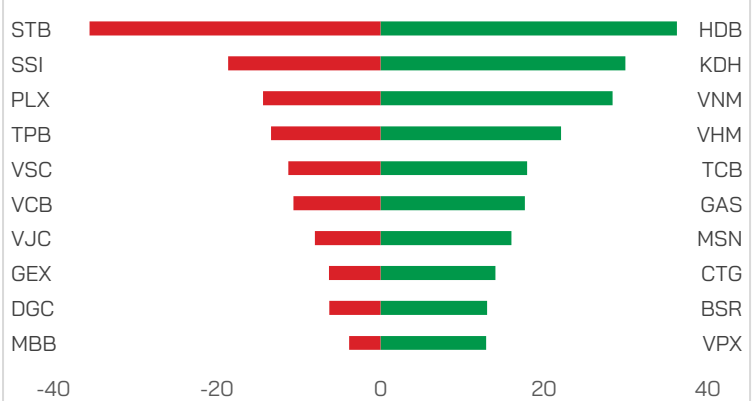
Mua bán của Tự doanh theo ngành (tỷ VND)



Top mua bán của Khối ngoại (tỷ VND)



Top mua bán của Tự doanh (tỷ VND)



Nguồn: FiinX, HDS Research

TUYÊN BỐ MIỄN TRỪ TRÁCH NHIỆM

Các thông tin về thị trường được cung cấp trên đây do Bộ phận Nghiên cứu và Phân tích thu thập từ các nguồn được coi là đáng tin cậy, tuy nhiên HDS không đảm bảo sự chính xác và đầy đủ của các nguồn thông tin này. Các nhận định trong bản báo cáo này được đưa ra dựa trên cơ sở phân tích chi tiết và cẩn thận, theo đánh giá chủ quan của chúng tôi, là hợp lý trong thời điểm đưa ra báo cáo.

Việc cung cấp các thông tin này chỉ phục vụ mục đích tham khảo, HDS không chịu bất kỳ trách nhiệm nào về bất kỳ tổn thất nào gây ra do việc sử dụng thông tin trên đây vào hoạt động kinh doanh. Các thông tin trên đây hoàn toàn có thể thay đổi theo diễn biến của thị trường và HDS không có trách nhiệm phải thông báo về những sự thay đổi này.

Bản tin này là sản phẩm và tài sản của HDS. Mọi hành vi sao chép sửa đổi, in ấn mà không có sự đồng ý của HDS đều là trái luật.

LIÊN HỆ

CÔNG TY CỔ PHẦN CHỨNG KHOÁN HD (HDS)

 www.hdbs.vn

TRỤ SỞ CHÍNH

 23A-B Nguyễn Đình Chiểu, Phường Sài Gòn, TP. Hồ Chí Minh

 +84 287 3076966

 +84 286 2838666

CHI NHÁNH HÀ NỘI

 Tầng 5, 32 Trần Hưng Đạo, Phường Cửa Nam, TP. Hà Nội

 +84 243 359 8866

 +84 243 351 8866

PHÒNG NGHIÊN CỨU VÀ PHÂN TÍCH

 hdbs.vn/tin-tuc-su-kien/trung-tam-phan-tich

 research@hdbs.vn

Trung Tâm Phân Tích <GO>



Mở tài khoản <GO>

