




Mở tài khoản

Trung Tâm Phân Tích

 23A-B Nguyễn Đình Chiểu, Phường Sài Gòn, TP. Hồ Chí Minh

 +84 287 3076966

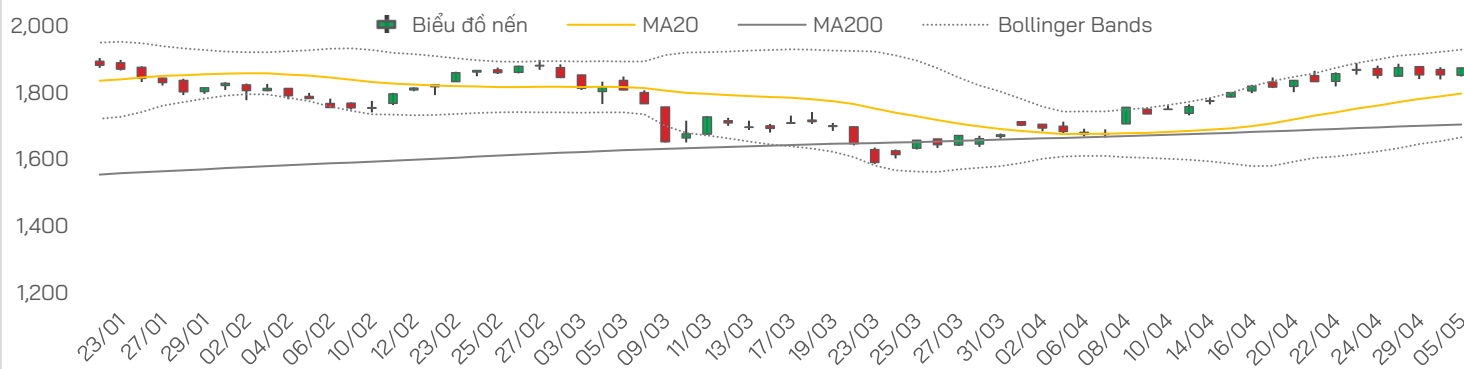


Vui lòng quét hoặc nhấp vào mã QR để tiếp tục



NHẬN ĐỊNH THỊ TRƯỜNG

Biến động VN-Index



Chỉ số	Tín hiệu	Diễn giải
--------	----------	-----------

VN-Index	Tăng lệch pha	Chỉ số tăng hơn 20 điểm nhưng chủ yếu nhờ Vingroup, độ lan tỏa rất yếu
-----------------	----------------------	--

VN30	Trụ dẫn dắt	Nhóm bluechip tăng điểm nhờ VIC, VHM, VRE, trong khi phần lớn cổ phiếu còn lại phân hóa
-------------	--------------------	---

VNMID	Suy yếu	Midcap chịu áp lực bán chiếm ưu thế, thiếu dòng tiền hỗ trợ rõ rệt
--------------	----------------	--

VNSML	Tiêu cực cục bộ	Smallcap giảm diện rộng, một số mã bị bán mạnh (NVL), rủi ro cao
--------------	------------------------	--

VN-Index	Tín hiệu	Diễn giải
----------	----------	-----------

MA	Tích cực – giữ xu hướng	VN-Index vẫn nằm trên các MA quan trọng, xu hướng tăng chưa bị phá vỡ
-----------	--------------------------------	---

RSI	Cao – suy yếu	Vùng cao nhưng giảm dần, động lượng tăng yếu đi
------------	----------------------	---

MACD	Mua – chững lại	MACD vẫn trên đường tín hiệu nhưng độ dốc giảm, xu hướng mất lực
-------------	------------------------	--

ADX	Cao – giảm nhẹ	ADX ở mức cao nhưng có dấu hiệu hạ nhiệt, xu hướng không còn mạnh như trước
------------	-----------------------	---

Kháng cự	1.880–1.900	Vùng đỉnh cũ tiếp tục là vùng cản mạnh
-----------------	--------------------	--

Hỗ trợ	1.840–1.850	Vùng hỗ trợ gần, đang được giữ nhờ lực kéo từ trụ
---------------	--------------------	---

Diễn biến phiên trước

- Trong phiên giao dịch ngày 05/05, thị trường ghi nhận nhịp tăng mạnh hơn 20 điểm khi VN-Index đóng cửa tại 1.874,75 điểm (+1,12%), dù trạng thái chung vẫn là “xanh vỏ đỏ lòng”. Ngay từ đầu phiên, áp lực bán khiến chỉ số có thời điểm lùi dưới 1.850 điểm với sắc đỏ lan rộng. Tuy nhiên, lực kéo từ nhóm Vingroup, đặc biệt là VIC và VHM, đã giúp VN-Index đảo chiều tăng mạnh trở lại, có lúc tiệm cận 1.880 điểm trước khi giằng co trong phần còn lại của phiên.
- Độ rộng thị trường tiếp tục nghiêng mạnh về phía tiêu cực với 213 mã giảm so với 97 mã tăng, phản ánh dòng tiền vẫn tập trung cục bộ. Nhóm Vingroup đóng góp hơn 23 điểm cho chỉ số, trong khi dòng tiền cũng có sự dịch chuyển sang nhóm dầu khí, giúp cải thiện tâm lý vào cuối phiên. Thanh khoản đạt 22,395 tỷ đồng, tăng nhẹ nhưng chưa đủ xác nhận xu hướng, cho thấy thị trường vẫn đang trong giai đoạn tích lũy và kiểm định cung – cầu tại vùng đỉnh.

Nhận định và Chiến lược

- Phiên 05/05 tiếp tục củng cố trạng thái “tăng điểm nhưng suy yếu bên trong” khi VN-Index bật mạnh nhờ nhóm Vingroup trong bối cảnh độ lan tỏa rất hạn chế. Việc chỉ số nhiều lần tiếp cận vùng 1.880–1.900 nhưng không thể bứt phá, trong khi động lượng kỹ thuật suy yếu (RSI giảm, MACD chững lại), cho thấy thị trường đang ở giai đoạn hấp thụ cung tại vùng đỉnh. Điểm đáng chú ý là dòng tiền có dấu hiệu dịch chuyển cục bộ sang nhóm dầu khí, nhưng chưa đủ rộng để thay thế vai trò dẫn dắt. Với cấu trúc hiện tại, VN-Index nhiều khả năng tiếp tục dao động trong biên 1.840–1.900 với các nhịp rung lắc mạnh hơn, đặc biệt nếu nhóm trụ suy yếu.
- Ưu tiên chiến lược kiểm soát rủi ro và giao dịch chọn lọc. Nhà đầu tư nên tận dụng các nhịp hồi lên vùng 1.880–1.900 để chốt lời từng phần các cổ phiếu đã tăng mạnh nhưng suy yếu về dòng tiền. Hạn chế mua đuổi trong các nhịp tăng, đặc biệt khi thanh khoản và độ rộng không cải thiện. Ngược lại, có thể cân nhắc giải ngân thăm dò khi thị trường điều chỉnh về vùng hỗ trợ 1.840–1.850 và xuất hiện tín hiệu cân bằng rõ ràng, ưu tiên các cổ phiếu có dòng tiền riêng hoặc vẫn giữ được cấu trúc tăng. Danh mục nên được cơ cấu theo hướng tinh gọn, giảm các vị thế kém hiệu quả và duy trì tỷ trọng tiền mặt linh hoạt.



Thị trường thế giới

Chỉ số	Điểm	Thay đổi	%+/-
Dow Jones	49,298.3	356.4	0.7% ▲
S&P 500	7,259.2	58.5	0.8% ▲
FTSE Index	10,219.1	-144.8	-1.4% ▼
DAX	24,401.7	410.4	1.7% ▲
Hang Seng	25,898.6	-197.3	-0.8% ▼
KOSPI	6,937.0	338.1	5.1% ▲
Singapore	4,916.2	-8.1	-0.2% ▼

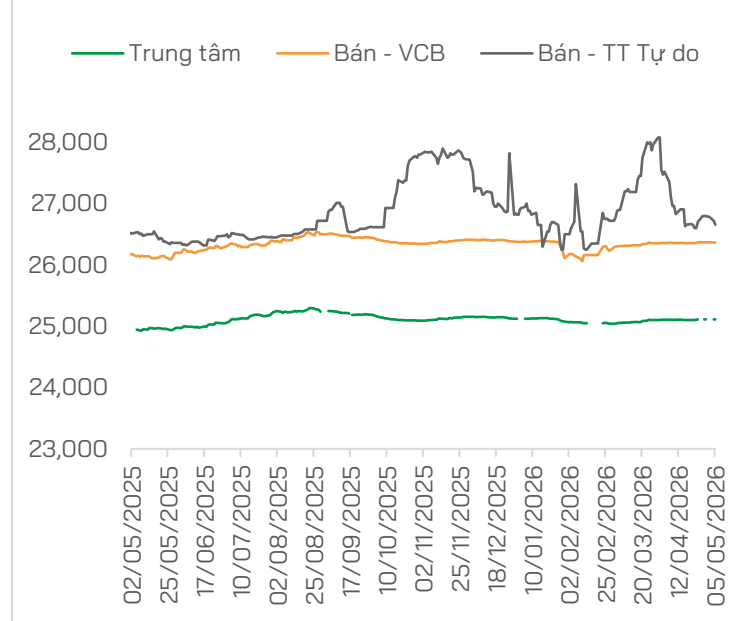
Thị trường Việt Nam

Chỉ số	Điểm	Thay đổi	%+/-
VN-Index	1,874.9	20.8	1.1% ▲
VN30	2,032.3	17.7	0.9% ▲
VNMID	2,187.5	-10.7	-0.5% ▼
VNSML	1,404.7	-5.3	-0.4% ▼

Giá dầu và giá vàng

Hàng hóa	Giá	% Ngày	% Tuần
Dầu WTI	99.8	-6.2%	-0.2% ▼
Dầu Brent	109.9	-4.0%	-1.2% ▼
Vàng thế giới	4,594.2	1.6%	0.0% ▬
SJC - mua	162.0	-0.8%	-2.6% ▼
SJC - bán	165.0	-0.8%	-2.3% ▼

Tỷ giá USD/VND



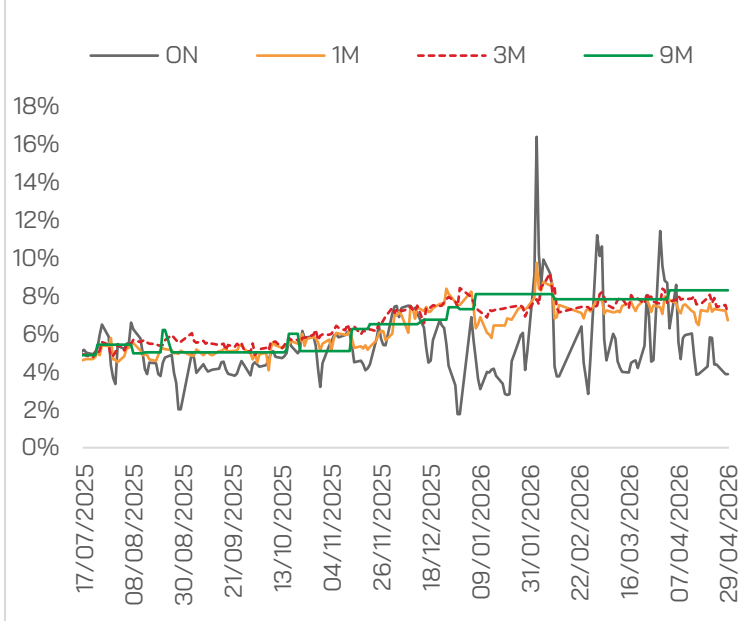
THẾ GIỚI

- **Chứng khoán Mỹ tăng điểm trong ngày 05/05**, khi giá dầu giảm khi nhà đầu tư phản ứng với loạt kết quả kinh doanh tích cực
- **Giá dầu giảm 4%** khi Mỹ khẳng định lệnh ngừng bắn với Iran vẫn được duy trì
- **Mỹ và Iran** dọa hỏa lực ở Vịnh Ba Tư, thỏa thuận ngừng bắn có nguy cơ đổ vỡ
- **Dữ liệu mới từ Cục Phân tích Kinh tế (BEA)** cho thấy vào cuối tháng 3/2026, nợ quốc gia của Mỹ tăng lên 31.270 tỷ USD, trong khi Tổng sản phẩm quốc nội (GDP) đạt 31.220 tỷ USD

VIỆT NAM

- **Tỷ giá USD hôm nay 6/5**: ghi nhận sự biến động nhẹ khi tỷ giá USD tại các ngân hàng tiếp tục giảm, tự do giảm hơn 20 đồng, trong khi DXY cũng giảm nhẹ
- **Moody's** nâng triển vọng tín nhiệm Việt Nam lên "Tích cực"
- **Giải ngân vốn đầu tư công** đến hết ngày 30/4 mới đạt 14.2% kế hoạch Thủ tướng giao
- **Thủ tướng** yêu cầu quyết liệt tháo gỡ khó khăn, điểm nghẽn để đưa sân bay Long Thành vào khai thác trong năm 2026
- **Hà Nội** đẩy nhanh tiến độ 7 dự án cầu vượt sông Hồng
- **Bắc Ninh** sắp trình đề án thành phố trực thuộc Trung ương, dự kiến thêm 13 phường mới
- **Dù lợi nhuận toàn ngành ngân hàng vẫn tăng 14,2%**, nhiều ngân hàng vẫn ghi nhận lợi nhuận sụt giảm trong quý I/2026, cho thấy áp lực chi phí và sự phân hóa ngày càng rõ trong hệ thống

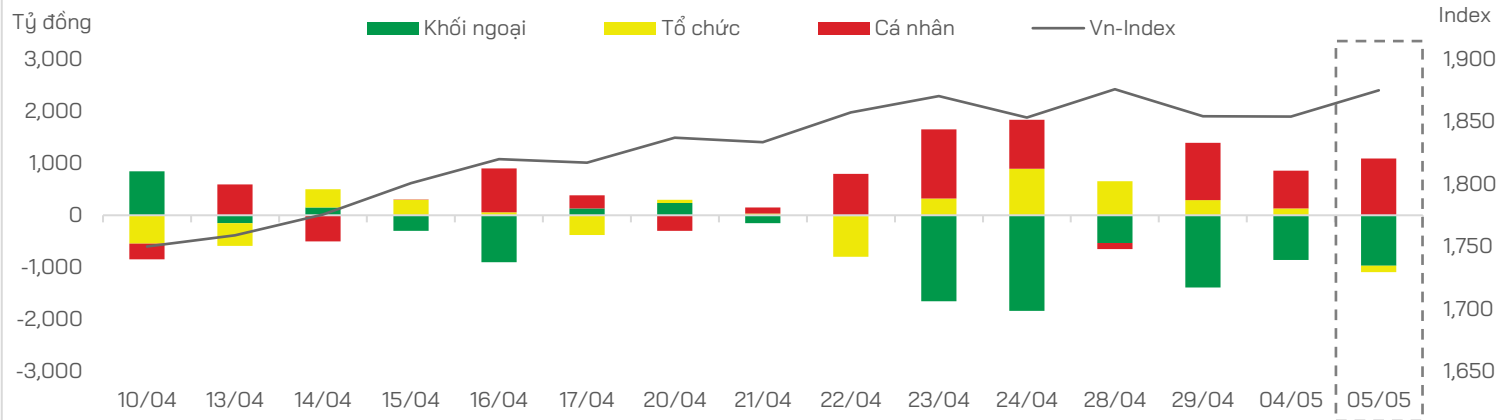
Lãi suất liên ngân hàng



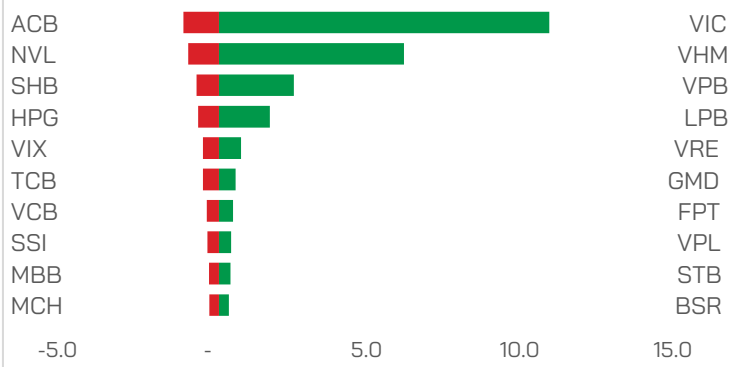
Nguồn: FiinX, HDS Research



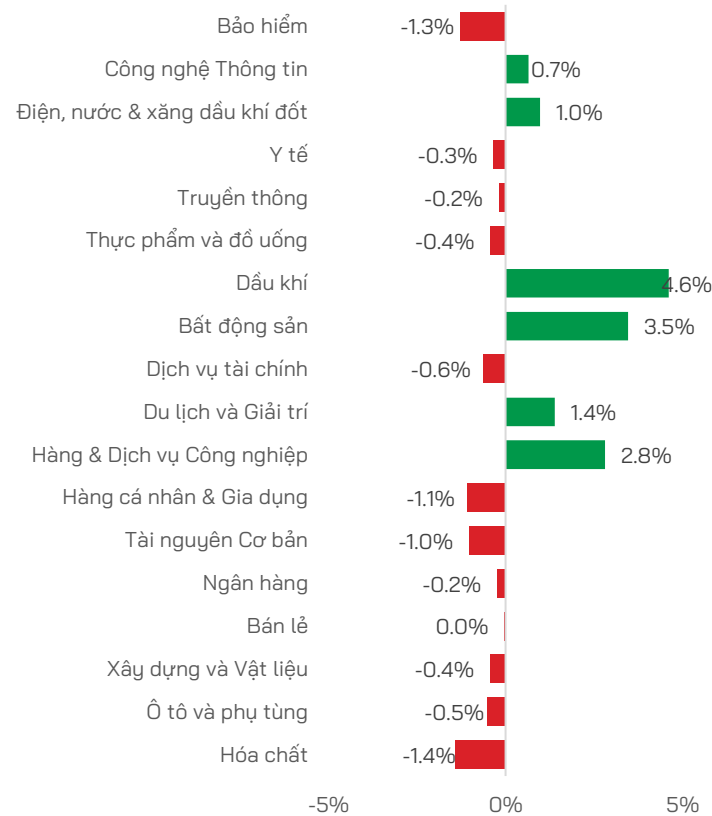
Dòng tiền theo nhóm nhà đầu tư



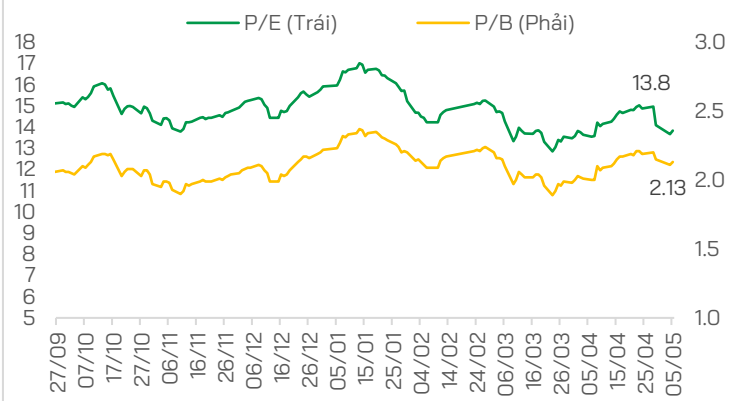
Top Tăng/Giảm



Biến động chỉ số theo nhóm ngành



P/E và P/B của VN-Index



TIN DOANH NGHIỆP

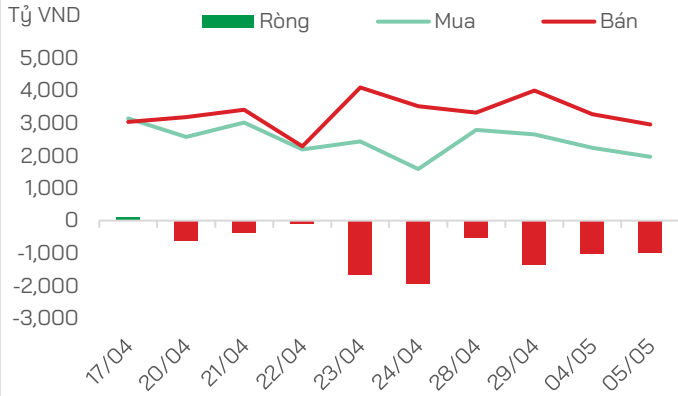
- **BVH** đẩy mạnh giải ngân vào cổ phiếu FPT trong quý 1/2026, nâng quy mô đầu tư từ 125 tỷ đồng đầu năm lên hơn 442 tỷ đồng vào cuối kỳ. Tuy nhiên, khoản đầu tư này hiện đang tạm lỗ nhẹ khoảng 4.8 tỷ đồng trên sổ sách
- **NKG**: Ngành tồn mạ gặp khó, NKG báo lãi giảm 66% trong quý 1
- **ABB** lãi trước thuế hơn 1,500 tỷ đồng, gấp 3.7 lần cùng kỳ và thực hiện được 1/3 kế hoạch năm

- **DPM** báo lãi gấp đôi, hoàn thành hơn 60% kế hoạch lợi nhuận sau 1 quý
- **TTC Land** đã nhận chuyển nhượng gần 20 triệu cp chủ dự án cù lao Tân Vạn, lợi nhuận quý 1 tăng 767%
- **SGN** giảm lãi gần 10% trong quý 1, hụt hơn 100 tỷ doanh thu từ Vietjet
- **HAH** công bố BCTC hợp nhất quý 1/2026 với doanh thu thuần tăng 8% lên 1.26 ngàn tỷ đồng, trong khi lợi nhuận ròng tăng đến 29% lên 300 tỷ đồng

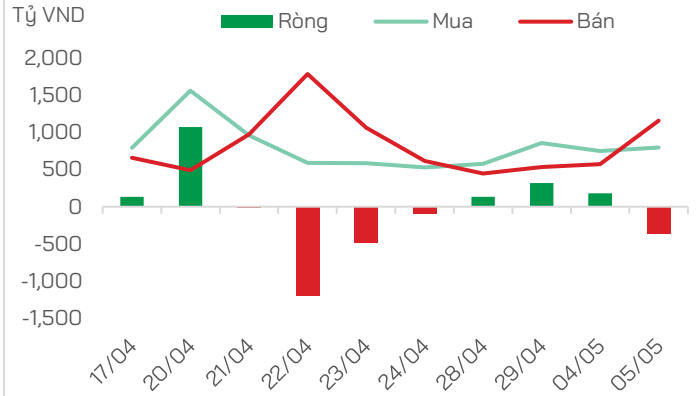


GIAO DỊCH KHỐI NGOẠI VÀ TỰ DOANH

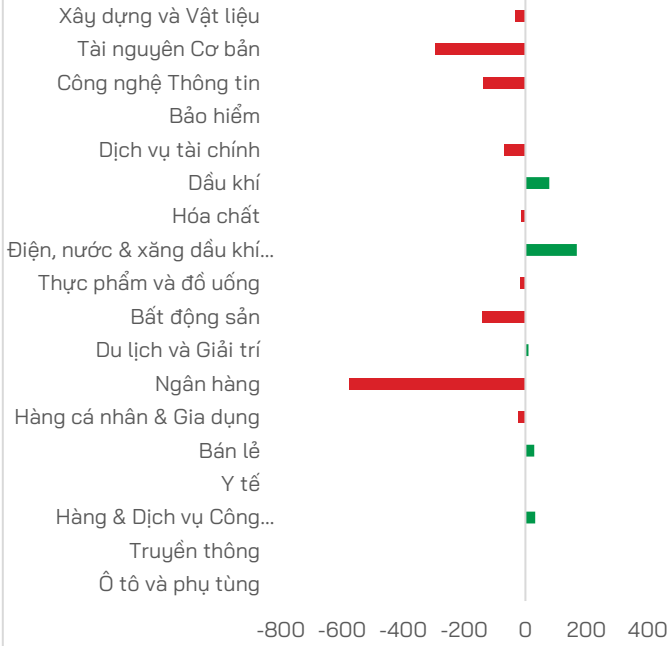
Mua bán của Khối ngoại



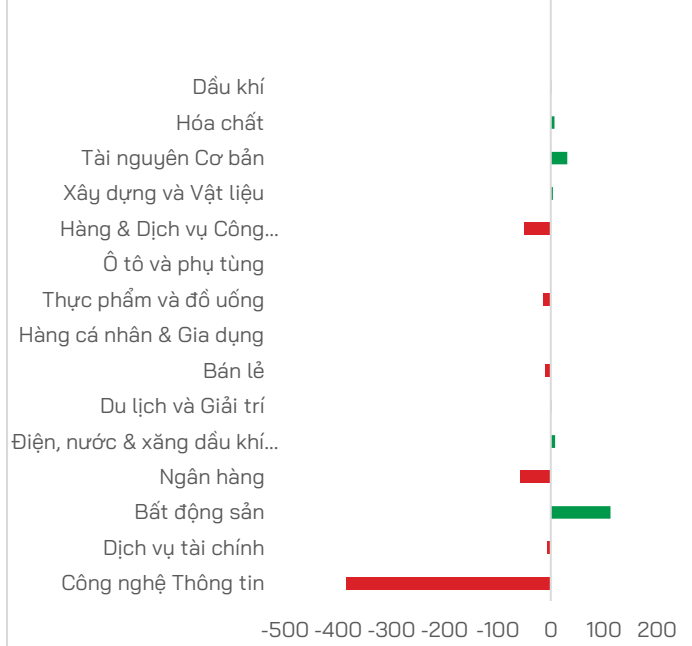
Mua bán của Tự doanh



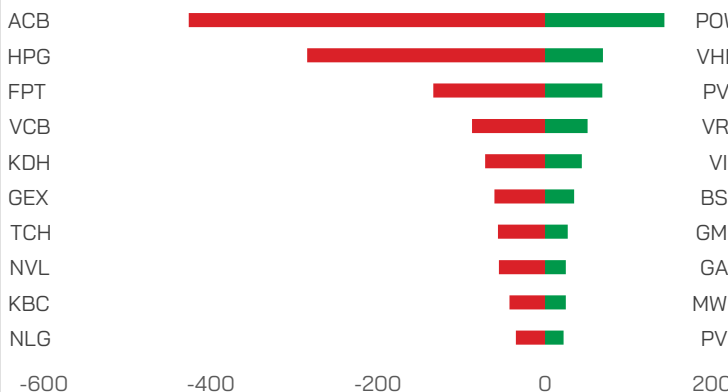
Mua bán của Khối ngoại theo ngành (tỷ VND)



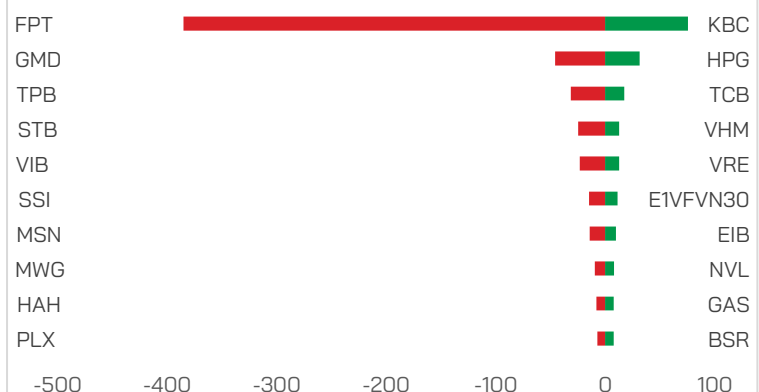
Mua bán của Tự doanh theo ngành (tỷ VND)



Top mua bán của Khối ngoại (tỷ VND)



Top mua bán của Tự doanh (tỷ VND)



TUYÊN BỐ MIỄN TRỪ TRÁCH NHIỆM


Các thông tin về thị trường được cung cấp trên đây do Bộ phận Nghiên cứu và Phân tích thu thập từ các nguồn được coi là đáng tin cậy, tuy nhiên HDS không đảm bảo sự chính xác và đầy đủ của các nguồn thông tin này. Các nhận định trong bản báo cáo này được đưa ra dựa trên cơ sở phân tích chi tiết và cẩn thận, theo đánh giá chủ quan của chúng tôi, là hợp lý trong thời điểm đưa ra báo cáo.

Việc cung cấp các thông tin này chỉ phục vụ mục đích tham khảo, HDS không chịu bất kỳ trách nhiệm nào về bất kỳ tổn thất nào gây ra do việc sử dụng thông tin trên đây vào hoạt động kinh doanh. Các thông tin trên đây hoàn toàn có thể thay đổi theo diễn biến của thị trường và HDS không có trách nhiệm phải thông báo về những sự thay đổi này.


Bản tin này là sản phẩm và tài sản của HDS. Mọi hành vi sao chép sửa đổi, in ấn mà không có sự đồng ý của HDS đều là trái luật.

LIÊN HỆ

CÔNG TY CỔ PHẦN CHỨNG KHOÁN HD (HDS)

 www.hdbs.vn


TRỤ SỞ CHÍNH

 23A-B Nguyễn Đình Chiểu, Phường Sài Gòn, TP. Hồ Chí Minh

 +84 287 3076966

 +84 286 2838666

CHI NHÁNH HÀ NỘI

 Tầng 5, 32 Trần Hưng Đạo, Phường Cửa Nam, TP. Hà Nội

 +84 243 359 8866

 +84 243 351 8866

PHÒNG NGHIÊN CỨU VÀ PHÂN TÍCH

 hdbs.vn/tin-tuc-su-kien/trung-tam-phan-tich

 research@hdbs.vn

Trung Tâm Phân Tích <GO>



Mở tài khoản <GO>

