



Mở tài khoản

Trung Tâm Phân Tích

 23A-B Nguyễn Đình Chiểu, Phường Sài Gòn, TP. Hồ Chí Minh

 +84 287 3076966

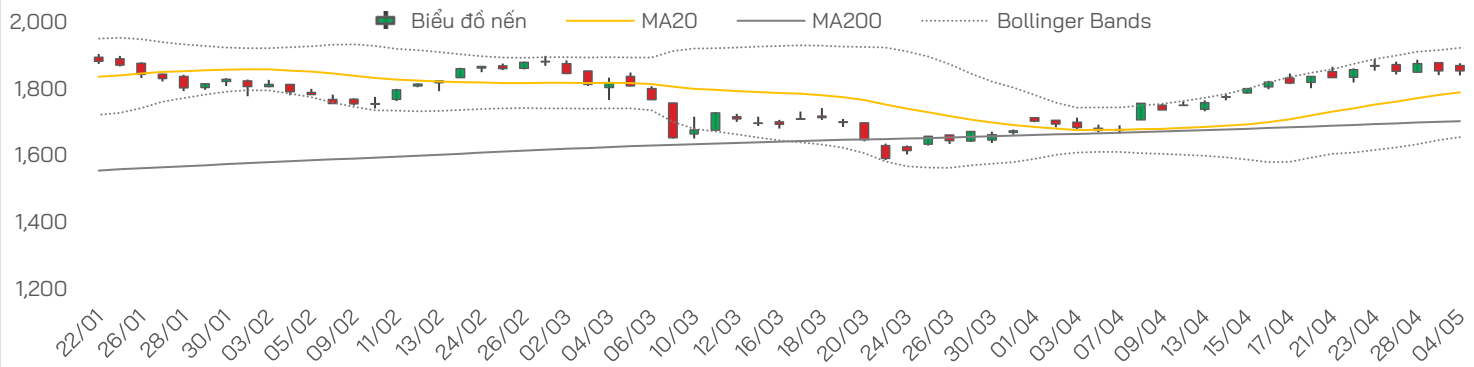


Vui lòng quét hoặc nhấp vào mã QR để tiếp tục



**NHẬN ĐỊNH THỊ TRƯỜNG**

**Biến động VN-Index**



Chỉ số	Tín hiệu	Diễn giải
--------	----------	-----------

<b>VN-Index</b>	Sideway – tích lũy tại đỉnh	Chỉ số giằng co quanh tham chiếu, phản ánh trạng thái kiểm định cung – cầu tại vùng cao
-----------------	-----------------------------	---

<b>VN30</b>	Suy yếu nhẹ	Nhóm bluechip phân hóa, một số trụ giảm khiến chỉ số thiếu động lực bứt phá
-------------	-------------	---

<b>VNMID</b>	Phân hóa	Midcap biến động trái chiều, xuất hiện áp lực chốt lời ở một số mã
--------------	----------	--

<b>VNSML</b>	Tiêu cực cục bộ	Smallcap chịu áp lực bán mạnh tại một số cổ phiếu (NVL), rủi ro gia tăng
--------------	-----------------	--

VN-Index	Tín hiệu	Diễn giải
----------	----------	-----------

<b>MA</b>	Đi ngang	Giữ trên các MA quan trọng nhưng đang vận động sideway, thiếu động lực tăng
-----------	----------	---

<b>RSI</b>	Trung tính – suy yếu	RSI giảm dần từ vùng cao, phản ánh động lượng tăng suy yếu
------------	----------------------	--

<b>MACD</b>	Mua – chững lại	Vẫn duy trì trên tín hiệu nhưng độ dốc giảm, cho thấy xu hướng mất lực
-------------	-----------------	--

<b>ADX</b>	Trung bình – giảm	ADX giảm dần, xu hướng không còn mạnh như trước
------------	-------------------	---

<b>Kháng cự</b>	1.860–1.900	Vùng đỉnh cũ, tiếp tục gây áp lực cản
-----------------	-------------	---------------------------------------

<b>Hỗ trợ</b>	1.830–1.850	Vùng hỗ trợ gần, đang được kiểm định trong ngắn hạn
---------------	-------------	---

**Diễn biến phiên trước**

- **Thị trường mở cửa sau kỳ nghỉ lễ với trạng thái giằng co khi VN-Index tiếp tục kiểm định vùng đỉnh cũ tháng 02/2026, tương ứng khu vực 1,860–1,900 điểm.** Trong phiên sáng, chỉ số nhận được sự hỗ trợ từ một số bluechip, đặc biệt là nhóm ngân hàng, nhưng nhanh chóng chuyển sang trạng thái rung lắc khi lực cầu chưa đủ mạnh để duy trì đà tăng. Sang phiên chiều, VN-Index liên tục đảo chiều quanh tham chiếu và kết phiên gần như đi ngang, cho thấy áp lực chốt lời gia tăng tại vùng giá cao nhưng chưa tạo ra trạng thái bán tháo.
- **VN-Index đóng cửa tại 1,854 điểm, giảm nhẹ 0.04 điểm, với 169 mã tăng và 148 mã giảm.** Thanh khoản đạt 21,210 tỷ đồng. Nhóm năng lượng là điểm sáng nổi bật với PLX, GAS, BSR, PVD tăng tích cực, trong khi nhóm bất động sản chịu sức ép từ VIC, VHM và đặc biệt là NVL giảm sàn với dư bán lớn. Rổ VN30 giảm hơn 8 điểm, ghi nhận 13 mã tăng và 15 mã giảm, cho thấy nhóm vốn hóa lớn bắt đầu phân hóa mạnh hơn sau nhịp tăng trước đó.

**Nhận định và Chiến lược**

- **Phiên 04/05 cho thấy trạng thái tích lũy điển hình tại vùng đỉnh khi VN-Index dao động hẹp quanh tham chiếu, trong bối cảnh độ lan tỏa kém và dòng tiền phân hóa rõ rệt.** Việc chỉ số liên tục kiểm định vùng 1.860–1.900 nhưng không bứt phá, đi kèm động lượng suy yếu (RSI giảm, MACD chững lại), phản ánh quá trình hấp thụ cung đang diễn ra. Điểm cần lưu ý là áp lực bán xuất hiện có chọn lọc (NVL, một số midcap), trong khi nhóm trụ không còn duy trì được vai trò dẫn dắt. Với cấu trúc này, thị trường đang ở giai đoạn “decision zone”, nơi hướng đi ngắn hạn sẽ phụ thuộc vào khả năng cải thiện của dòng tiền.
- **Chiến lược phù hợp là duy trì trạng thái thận trọng, ưu tiên quản trị vị thế hơn là mở rộng rủi ro.** Nhà đầu tư nên hạn chế mua đuổi trong các nhịp tăng, đặc biệt khi VN-Index tiếp cận lại vùng 1.870–1.900 mà không có sự cải thiện về thanh khoản và độ rộng. Ngược lại, có thể cân nhắc giải ngân thăm dò khi thị trường lùi về vùng hỗ trợ 1.830–1.850 và xuất hiện tín hiệu cân bằng rõ ràng, ưu tiên các cổ phiếu vẫn giữ được xu hướng và có dòng tiền ổn định. Đồng thời, tiếp tục cơ cấu danh mục theo hướng giảm tỷ trọng ở các mã suy yếu, giữ tỷ lệ tiền mặt ở mức hợp lý. Giai đoạn hiện tại đòi hỏi chọn lọc, kỷ luật và phản ứng nhanh với dòng tiền, thay vì dựa vào xu hướng chỉ số.



**Thị trường thế giới**

Chỉ số	Điểm	Thay đổi	%+/-
Dow Jones	48,941.9	-557.4	-1.1%
S&P 500	7,200.8	-29.4	-0.4%
FTSE Index	10,363.9	-14.9	-0.1%
DAX	23,991.3	-301.1	-1.2%
Hang Seng	26,095.9	319.4	1.2%
KOSPI	6,937.0	338.1	5.1%
Singapore	4,924.3	11.6	0.2%

**Thị trường Việt Nam**

Chỉ số	Điểm	Thay đổi	%+/-
VN-Index	1,854.1	0.0	0.0%
VN30	2,014.6	-8.1	-0.4%
VNMID	2,198.2	3.9	0.2%
VNSML	1,410.0	2.7	0.2%

**Giá dầu và giá vàng**

Hàng hóa	Giá	% Ngày	% Tuần
Dầu WTI	105.1	3.1%	9.1%
Dầu Brent	114.0	5.4%	12.1%
Vàng thế giới	4,548.3	-1.8%	-2.9%
SJC - mua	166.3	0.0%	0.0%
SJC - bán	168.8	0.0%	0.0%

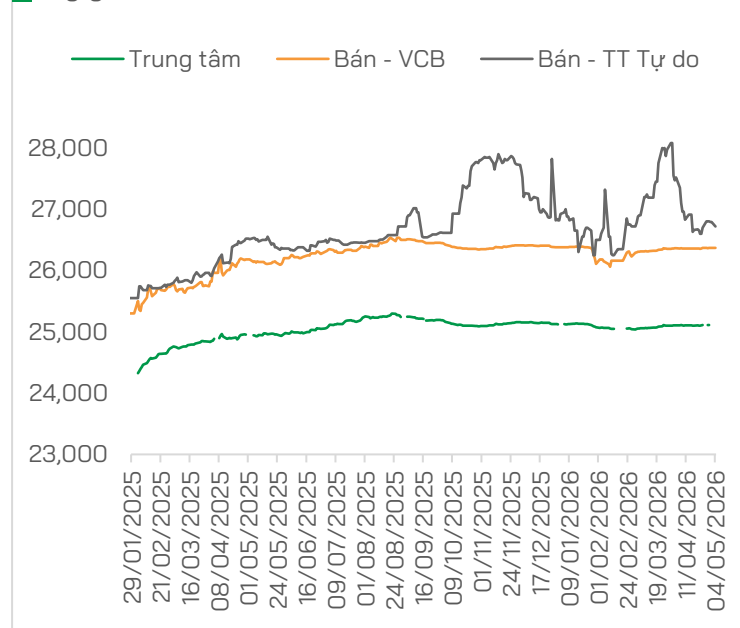
**THẾ GIỚI**

- **Dow Jones mất 550 điểm** do giá dầu vọt tăng và lo ngại xung đột Mỹ - Iran lại bùng lên
- **Mỹ** mở chiến dịch giải cứu tàu thuyền mắc kẹt tại Hormuz
- **Dầu Brent tăng gần 6%** sau khi Iran tấn công UAE, làm suy yếu thỏa thuận ngừng bắn Tehran và Washington
- **Các hãng hàng không trên toàn cầu** đã cắt giảm khoảng 2 triệu ghế khởi lịch bay tháng 5, khi lo ngại thiếu hụt nhiên liệu ngày càng gia tăng
- **7 thành viên chủ chốt trong OPEC+** nhất trí tăng sản lượng khai thác dầu mỏ

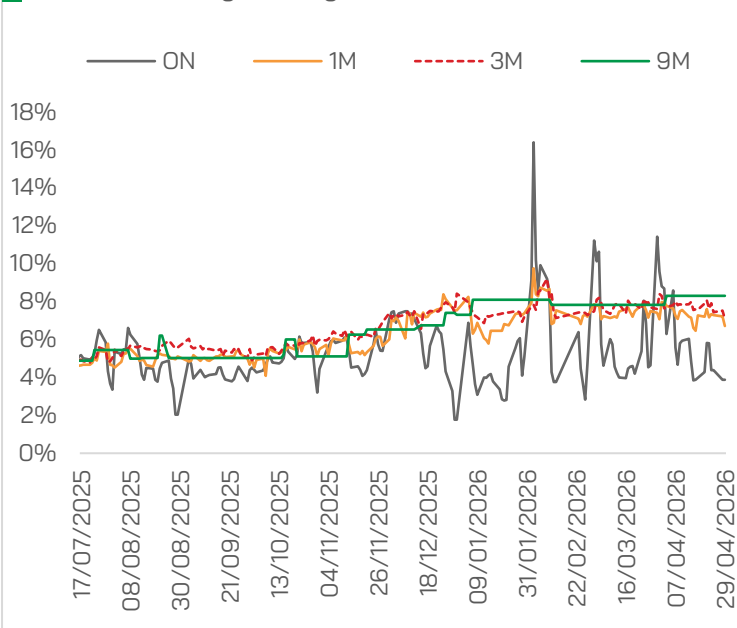
**VIỆT NAM**

- **Tỷ giá USD hôm nay 5/5:** Giá USD trong các ngân hàng thương mại tiếp tục giảm nhẹ, ngược chiều thế giới, thị trường tự do bật tăng
- **Thủ tướng Lê Minh Hưng:** Không để cắt giảm thủ tục này lại "mọc" thủ tục khác
- **Thủ tướng Lê Minh Hưng:** Giải quyết ngay các vướng mắc để sớm hoàn thành dự án sân bay Long Thành
- **Chủ tịch Quốc hội:** Sửa đổi toàn diện Luật Đất đai trong thời gian tới
- **Bộ Tài chính** cảnh báo áp lực lạm phát, kiến nghị giải pháp thúc đẩy tăng trưởng hai con số
- **Chỉ số sản xuất** của 4 ngành công nghiệp trọng điểm tại TPHCM trong 4 tháng đầu năm 2026 tăng 14.4% so với cùng kỳ
- **Cần Thơ** duyệt 23 khu đất hơn 111ha để đấu giá năm 2026

**Tỷ giá USD/VND**



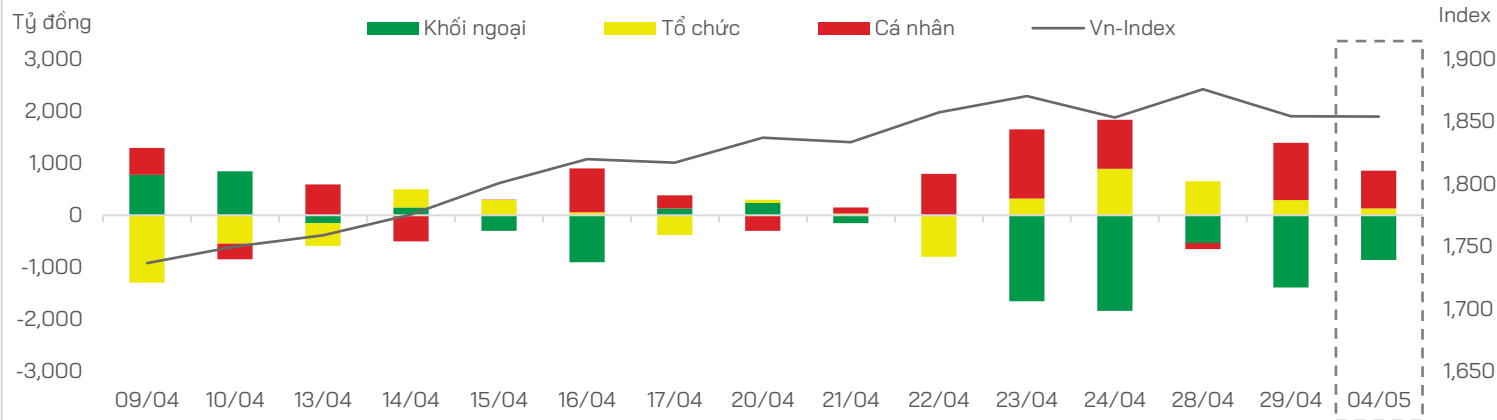
**Lãi suất liên ngân hàng**



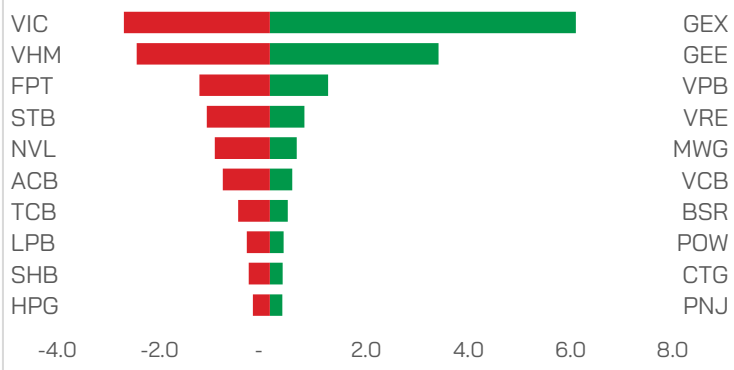
Nguồn: FiinX, HDS Research



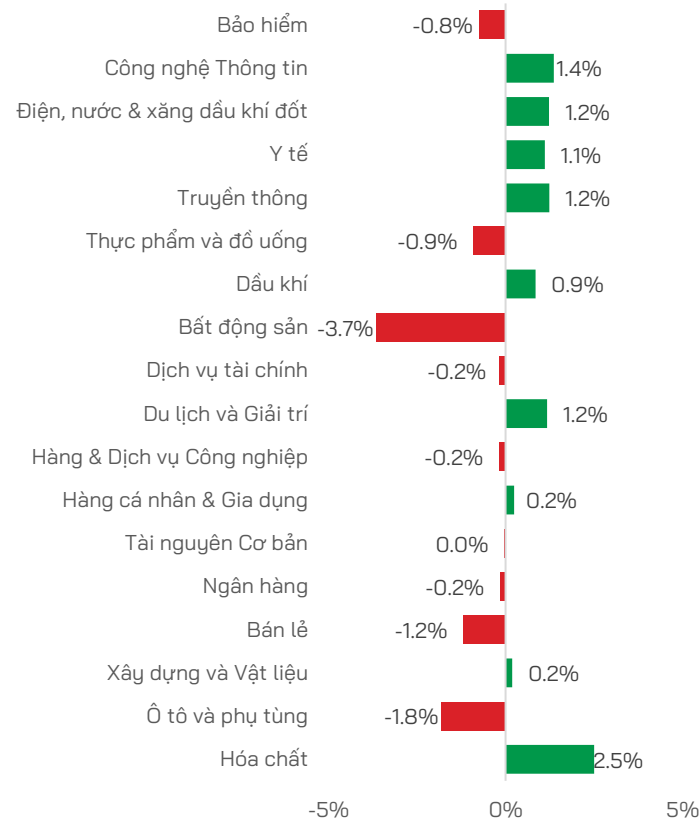
**Dòng tiền theo nhóm nhà đầu tư**



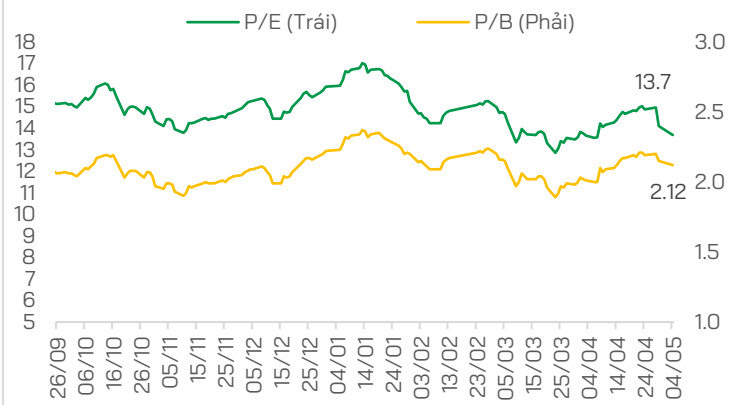
**Top Tăng/Giảm**



**Biến động chỉ số theo nhóm ngành**



**P/E và P/B của VN-Index**



**TIN DOANH NGHIỆP**

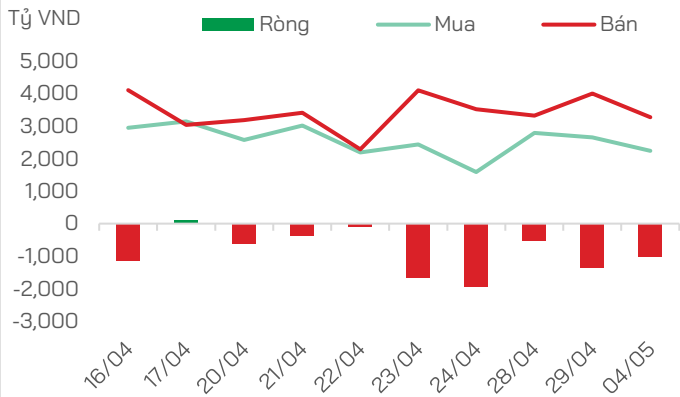
- **HDB**: Moody's nâng Triển vọng HDBank lên "Tích cực", mở ra khả năng tiếp tục nâng hạng tín nhiệm
- **ACV** lãi kỷ lục trong quý 1, giải ngân cho sân bay Long Thành chững lại giữa lùm xùm pháp lý
- **GAS** kết thúc quý 1/2026 với doanh thu tăng gần 50% so với cùng kỳ. Dù vậy, các khoản chi phí neo cao làm thu hẹp lợi nhuận, lãi ròng chỉ tăng 7%
- **HAG** lãi hơn 1.1 ngàn tỷ đồng, mức lãi quý cao nhất, chủ yếu nhờ được miễn giảm lãi trái phiếu

- **DPM** báo lãi gấp đôi, hoàn thành hơn 60% kế hoạch lợi nhuận sau 1 quý
- **OIL**: Giá xăng dầu tăng mạnh, OIL lãi gấp 18 lần cùng kỳ
- **PLX** ghi nhận doanh thu thuần đạt gần 98.698 tỷ đồng, tăng 45% so với cùng kỳ, nhưng ghi nhận lỗ sau thuế 662 tỷ đồng, năm trước lãi 211 tỷ đồng
- **HAH** quý 1/2026 với doanh thu thuần tăng 8% lên 1.26 ngàn tỷ, lợi nhuận ròng tăng 29% lên 300 tỷ

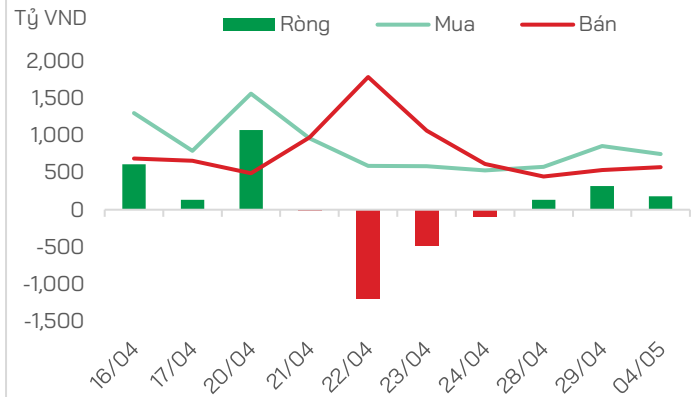


**GIAO DỊCH KHỐI NGOẠI VÀ TỰ DOANH**

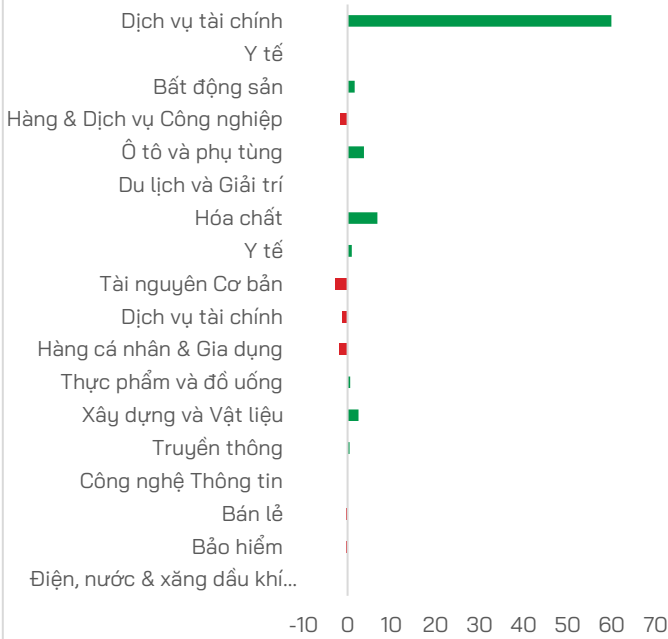
**Mua bán của Khối ngoại**



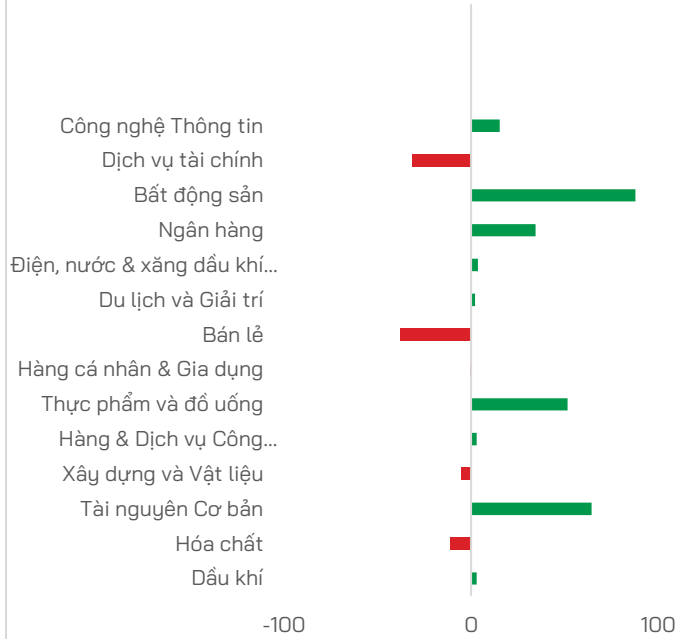
**Mua bán của Tự doanh**



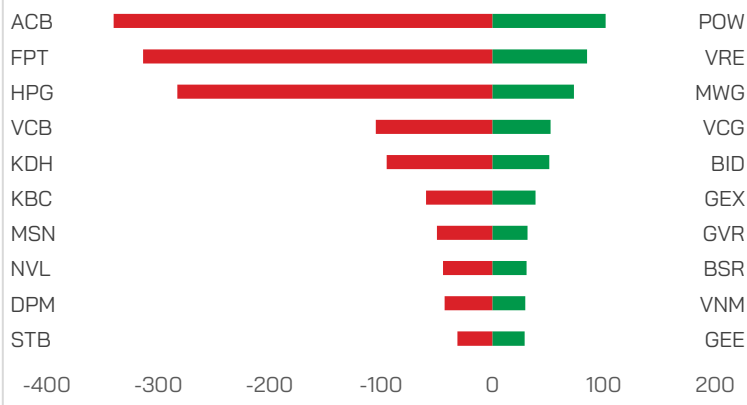
**Mua bán của Khối ngoại theo ngành (tỷ VND)**



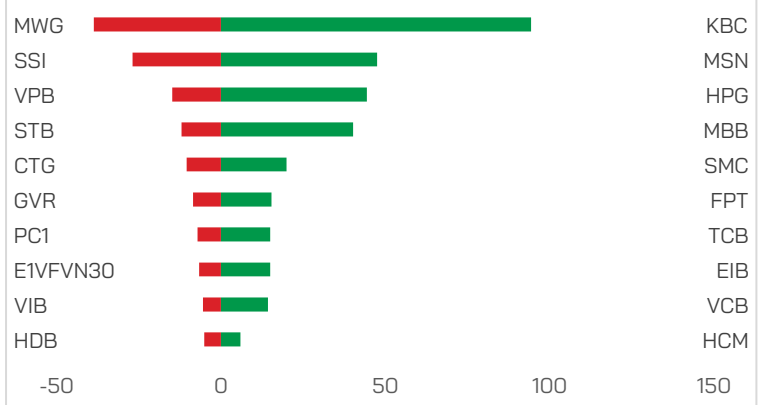
**Mua bán của Tự doanh theo ngành (tỷ VND)**



**Top mua bán của Khối ngoại (tỷ VND)**



**Top mua bán của Tự doanh (tỷ VND)**



Nguồn: FiinX, HDS Research

## TUYÊN BỐ MIỄN TRỪ TRÁCH NHIỆM

Các thông tin về thị trường được cung cấp trên đây do Bộ phận Nghiên cứu và Phân tích thu thập từ các nguồn được coi là đáng tin cậy, tuy nhiên HDS không đảm bảo sự chính xác và đầy đủ của các nguồn thông tin này. Các nhận định trong bản báo cáo này được đưa ra dựa trên cơ sở phân tích chi tiết và cẩn thận, theo đánh giá chủ quan của chúng tôi, là hợp lý trong thời điểm đưa ra báo cáo.

Việc cung cấp các thông tin này chỉ phục vụ mục đích tham khảo, HDS không chịu bất kỳ trách nhiệm nào về bất kỳ tổn thất nào gây ra do việc sử dụng thông tin trên đây vào hoạt động kinh doanh. Các thông tin trên đây hoàn toàn có thể thay đổi theo diễn biến của thị trường và HDS không có trách nhiệm phải thông báo về những sự thay đổi này.

Bản tin này là sản phẩm và tài sản của HDS. Mọi hành vi sao chép sửa đổi, in ấn mà không có sự đồng ý của HDS đều là trái luật.

## LIÊN HỆ

### CÔNG TY CỔ PHẦN CHỨNG KHOÁN HD (HDS)

 [www.hdbs.vn](http://www.hdbs.vn)

### TRỤ SỞ CHÍNH

 23A-B Nguyễn Đình Chiểu, Phường Sài Gòn, TP. Hồ Chí Minh

 +84 287 3076966

 +84 286 2838666

### CHI NHÁNH HÀ NỘI

 Tầng 5, 32 Trần Hưng Đạo, Phường Cửa Nam, TP. Hà Nội

 +84 243 359 8866

 +84 243 351 8866

### PHÒNG NGHIÊN CỨU VÀ PHÂN TÍCH

 [hdbs.vn/tin-tuc-su-kien/trung-tam-phan-tich](http://hdbs.vn/tin-tuc-su-kien/trung-tam-phan-tich)

 [research@hdbs.vn](mailto:research@hdbs.vn)

Trung Tâm Phân Tích <GO>



Mở tài khoản <GO>

