





Mở tài khoản

Trung Tâm Phân Tích

 23A-B Nguyễn Đình Chiểu, Phường Sài Gòn, TP. Hồ Chí Minh
 +84 287 3076966

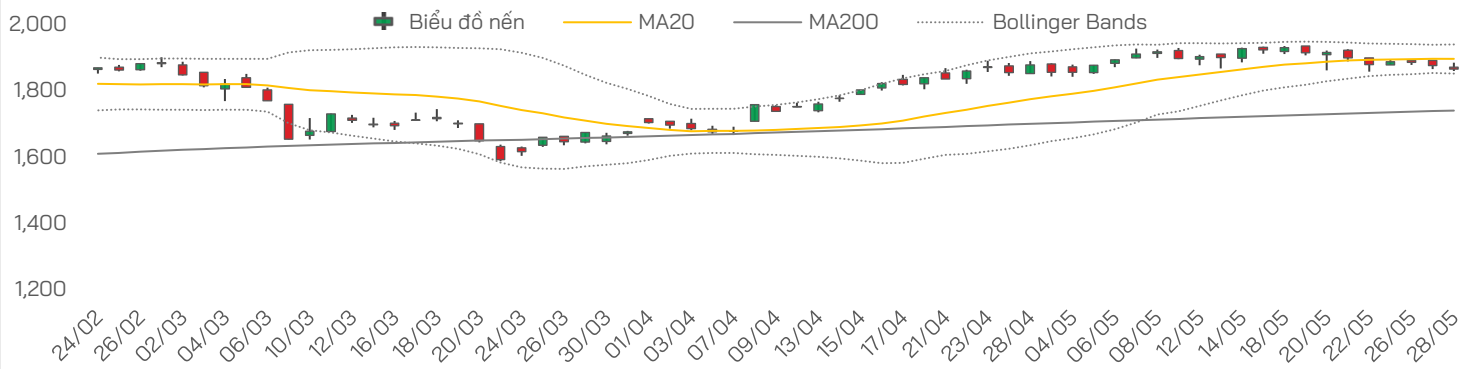


Vui lòng quét hoặc nhấp vào mã QR để tiếp tục



NHẬN ĐỊNH THỊ TRƯỜNG

Biến động VN-Index



Chỉ số	Tín hiệu	Diễn giải
VN-Index	Tiêu Cực	Tiếp tục điều chỉnh, duy trì trạng thái suy yếu trong ngắn hạn
VN30	Trung Tính	Áp lực bán lan rộng ở nhóm vốn hóa lớn, gây sức ép lên chỉ số chung
VNMID	Tiêu Cực	Tiếp tục phân hóa mạnh, phần lớn cổ phiếu vẫn chịu áp lực bán theo xu hướng chung
VNSML	Trung Tính	Thanh khoản duy trì ở mức thấp, thiếu sự lan tỏa trong bối cảnh thị trường đang điều chỉnh

Diễn biến phiên trước

- **Thị trường mở cửa trong trạng thái thận trọng khi áp lực bán nhanh chóng quay trở lại sau nhịp hồi ngắn đầu phiên.** VN-Index có thời điểm nhận được lực đỡ từ nhóm Vingroup, đặc biệt là VHM tăng trần, giúp chỉ số thu hẹp đáng kể đà giảm trong phiên chiều. Tuy nhiên, lực cầu chưa đủ lan tỏa, trong khi áp lực bán tiếp tục hiện diện ở nhóm ngân hàng và nhiều cổ phiếu vốn hóa lớn khiến chỉ số đảo chiều giảm trở lại trong phiên ATC. Dòng tiền duy trì trạng thái phòng thủ, thanh khoản tiếp tục giảm và nằm dưới trung bình 20 phiên, phản ánh tâm lý nhà đầu tư vẫn thận trọng. Nhìn chung, phiên giảm điểm cho thấy thị trường chưa hình thành lực cầu đủ mạnh để xác nhận nhịp hồi phục, trong khi độ rộng tiêu cực tiếp tục là điểm trừ lớn đối với xu hướng ngắn hạn.
- **VN-Index đóng cửa tại 1,863.7 điểm, giảm 10.76 điểm (-0.57%).** Độ rộng thị trường trên HOSE nghiêng mạnh về chiều tiêu cực với 89 mã tăng và 217 mã giảm, cho thấy áp lực bán vẫn chiếm ưu thế trên diện rộng.

VN-Index	Tín hiệu	Diễn giải
MA	Trung Tính	Xu hướng ngắn hạn tiếp tục nghiêng về trạng thái điều chỉnh, trong khi xu hướng trung hạn vẫn chưa bị phá vỡ
RSI	Trung Tính	Xung lực giảm đang chiếm ưu thế hoặc chỉ số đang tiến gần vùng có thể xuất hiện lực cầu kỹ thuật
MACD	Tiêu Cực	Histogram tiếp tục mở rộng âm, động lượng giảm vẫn gia tăng và tín hiệu hồi phục chưa được xác nhận
ADX	Trung Tính	Xu hướng giảm ngắn hạn đang hình thành nhưng cường độ xu hướng chưa quá mạnh
Kháng cự	1,890 – 1,900	Kháng cự gần
Hỗ trợ	1,850 – 1,860	Hỗ trợ gần

Nhận định và Chiến lược

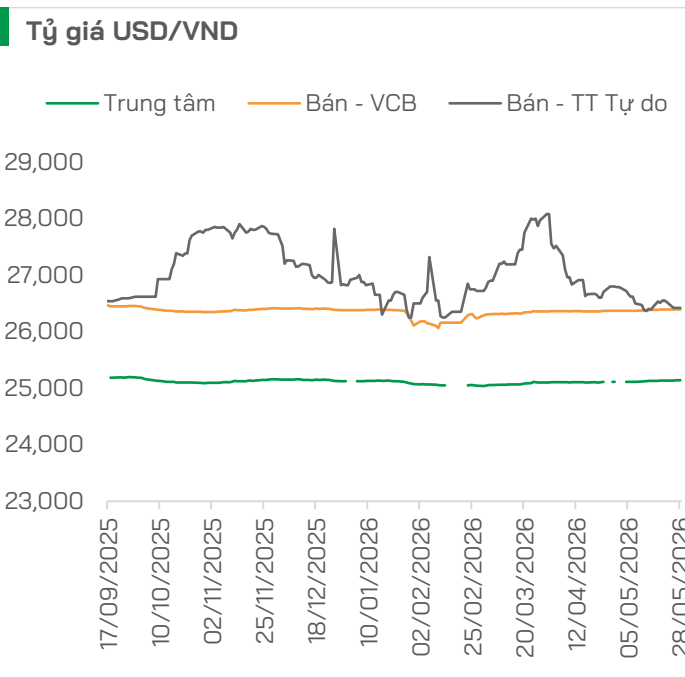
- **VN-Index tiếp tục điều chỉnh trong bối cảnh thanh khoản suy giảm và độ rộng thị trường nghiêng mạnh về chiều tiêu cực.** Mặc dù lực cầu có thời điểm xuất hiện tại nhóm Vingroup, đặc biệt là VHM, nhưng mức độ lan tỏa vẫn yếu và chưa đủ để đảo chiều xu hướng trong phiên. Việc chỉ số duy trì dưới MA20 cùng tín hiệu MACD tiếp tục mở rộng âm cho thấy xu hướng ngắn hạn vẫn chịu áp lực điều chỉnh. Tuy nhiên, VN-Index đang tiến gần vùng hỗ trợ 1,850 – 1,860 điểm, nơi hội tụ dải dưới Bollinger Band và vùng đáy ngắn hạn gần nhất, do đó có thể xuất hiện nhịp hồi kỹ thuật nếu áp lực bán suy yếu.
- **Trong phiên 29/05/2026, VN-Index nhiều khả năng tiếp tục kiểm định vùng 1,850 – 1,860 điểm.** Nếu lực cầu cải thiện tại vùng này, chỉ số có thể hồi phục trở lại để kiểm định vùng 1,890 – 1,900 điểm. Ngược lại, nếu VN-Index đánh mất vùng hỗ trợ trên với thanh khoản gia tăng, rủi ro mở rộng nhịp điều chỉnh về vùng 1,820 – 1,830 điểm cần được tính đến. Dòng tiền dự kiến tiếp tục phân hóa mạnh, ưu tiên các cổ phiếu có nền giá tích lũy tốt, KQKD ổn định và chưa tăng nóng.
- **Về chiến lược giao dịch, nhà đầu tư ngắn hạn nên duy trì tỷ trọng cổ phiếu ở mức vừa phải,** hạn chế mua đuổi trong các nhịp hồi kỹ thuật và ưu tiên quan sát phản ứng của chỉ số tại vùng hỗ trợ 1,850 – 1,860 điểm. Các vị thế mua mới chỉ nên được xem xét với tỷ trọng thấp tại những cổ phiếu có nền tích lũy tốt và thanh khoản ổn định. Nhà đầu tư đang nắm giữ tỷ trọng cao nên tận dụng các nhịp hồi về vùng 1,890 – 1,900 điểm để cơ cấu lại danh mục, giảm tỷ trọng ở các cổ phiếu suy yếu hơn thị trường.



Thị trường thế giới			
Chỉ số	Điểm	Thay đổi	%+/-
Dow Jones	50,669.8	25.5	0.1%
S&P 500	7,563.8	43.4	0.6%
FTSE Index	10,426.0	-79.1	-0.8%
DAX	25,092.3	-85.6	-0.3%
Hang Seng	25,006.2	-322.1	-1.3%
KOSPI	8,185.3	-43.4	-0.5%
Singapore	4,989.2	-39.6	-0.8%

Thị trường Việt Nam			
Chỉ số	Điểm	Thay đổi	%+/-
VN-Index	1,874.4	-9.8	-0.5%
VN30	2,022.5	-5.4	-0.3%
VNMID	2,169.6	-30.0	-1.4%
VNSML	1,363.1	-6.7	-0.5%

Giá dầu và giá vàng			
Hàng hóa	Giá	% Ngày	% Tuần
Dầu WTI	88.7	0.0%	-7.9%
Dầu Brent	92.3	0.1%	-7.2%
Vàng thế giới	4,497.3	1.1%	-1.1%
SJC - mua	156.0	-1.1%	-2.8%
SJC - bán	159.0	-1.1%	-2.8%



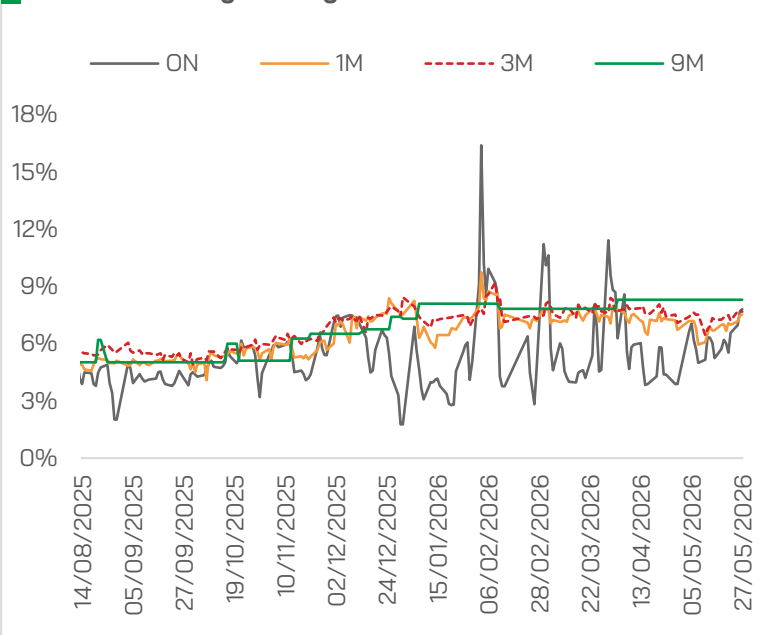
THẾ GIỚI

- **Chỉ số chính chứng khoán Mỹ** tiếp tục lập kỷ lục mới nhờ động lực từ cổ phiếu công nghệ, trong bối cảnh Mỹ và Iran được cho là đã đạt thỏa thuận nhằm kéo dài thời hạn ngừng bắn và lạm phát tháng 4 thấp hơn kỳ vọng.
- **Mỹ và Iran** đạt được thỏa thuận về việc gia hạn lệnh ngừng bắn và dỡ bỏ các hạn chế đối với hoạt động vận chuyển hàng hóa qua eo biển Hormuz.
- **Liên minh Châu Âu** dự kiến mở rộng hạn ngạch nhập khẩu và thuế quan với hàng Trung Quốc trong các ngành hóa chất, kim loại và công nghệ sạch để bảo vệ sản xuất nội khối.
- **Hồng Kông vượt Thụy Sĩ** trở thành trung tâm quản lý tài sản xuyên biên giới lớn nhất thế giới.

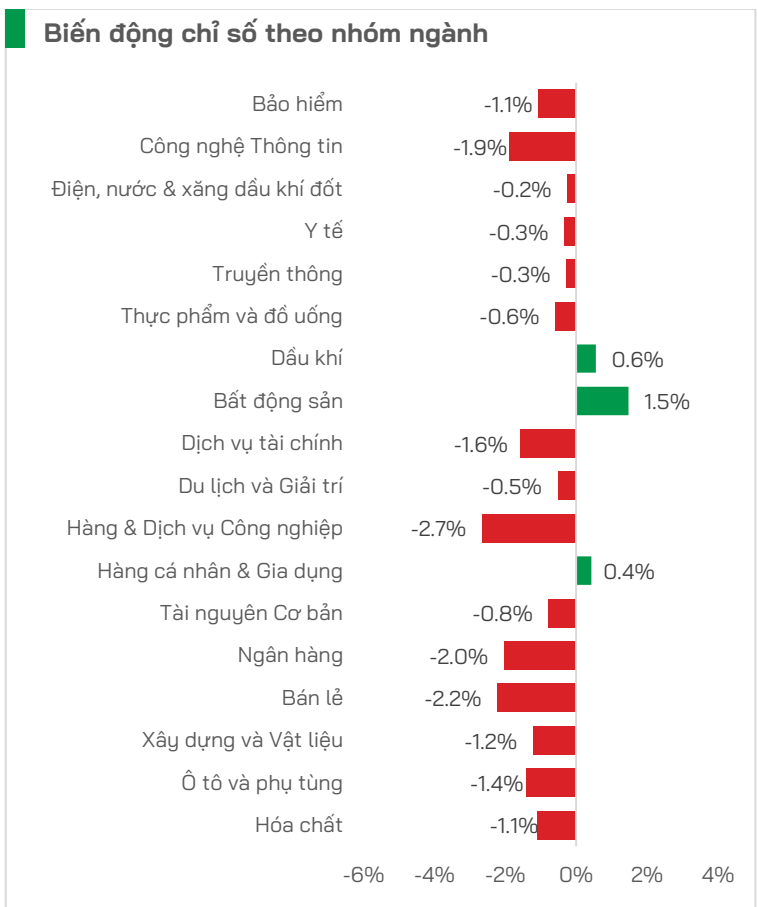
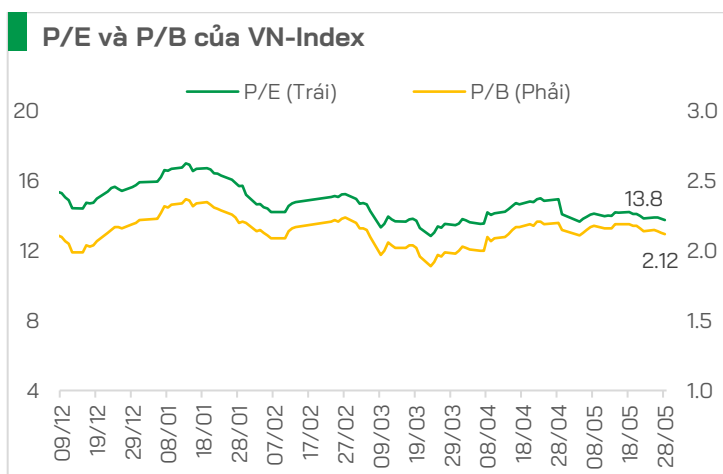
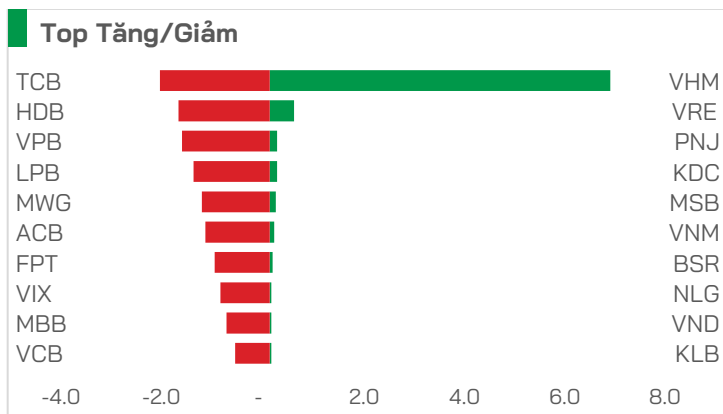
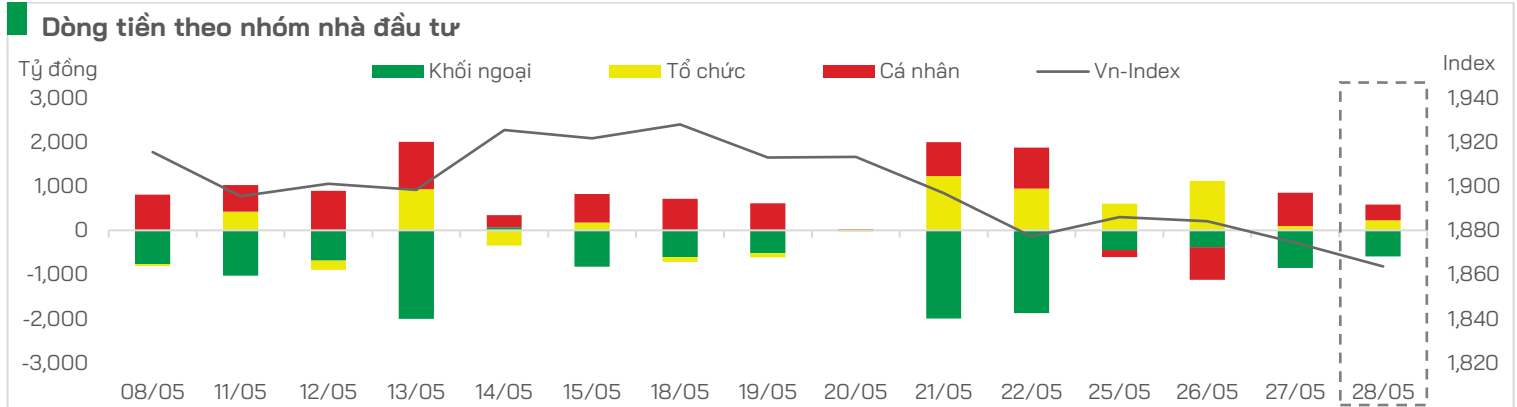
VIỆT NAM

- **Tỷ giá USD hôm nay 29/5:** Tỷ giá trung tâm tăng lên 26.139 đồng/USD, giá bán ở một số ngân hàng thương mại lớn tăng, giao dịch ở mức 26.395 đồng/USD.
- **Cục Hàng hải và Đường thủy:** Thống kê trong 5 tháng đầu năm có hơn 546 triệu tấn hàng hóa thông qua cảng biển, cho thấy tốc độ giải phóng hàng hóa đã được đẩy mạnh sau khi cắt giảm nhiều thủ tục hành chính.
- **Chủ tịch UBND TP Hà Nội Vũ Đại Thắng:** Thành phố cần tập trung phân cấp, phân quyền và tháo gỡ điểm nghẽn về giải phóng mặt bằng, hạ tầng kết nối và thu hút đầu tư.
- **Thái Nguyên:** Samsung Electronics lên kế hoạch đầu tư 39,000 tỷ đồng xây nhà máy kiểm thử chip đầu tiên tại Việt Nam ở Thái Nguyên, dự kiến vận hành từ tháng 11/2027.

Lãi suất liên ngân hàng



Nguồn: FiinX, HDS Research



TIN DOANH NGHIỆP

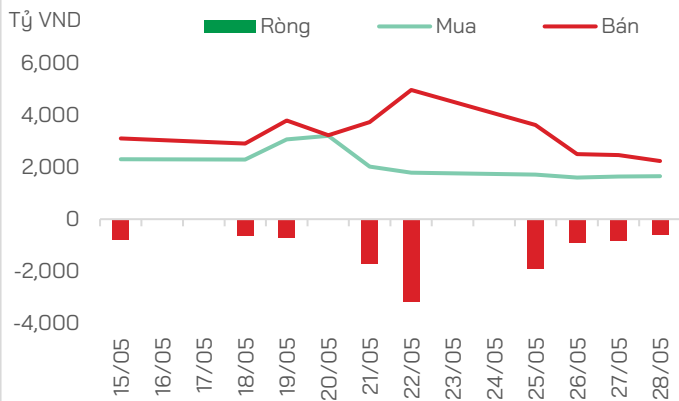
- o **VIC/VinFast:** VinFast được rót thêm 10,000 tỷ đồng, vốn điều lệ vượt 90,000 tỷ đồng; đồng thời tái cấu trúc và thành lập pháp nhân mới là Công ty Cổ phần VinFast Việt Nam tại Hải Phòng với vốn điều lệ dự kiến gần 5,184 tỷ đồng.
- o **BRC:** Nhận đơn từ nhiệm của Chủ tịch HĐQT có hiệu lực từ ngày 17/6/2026; đồng thời đặt kế hoạch kinh doanh thận trọng với mục tiêu doanh thu 412 tỷ đồng.
- o **PDR:** Chuyển 900 tỷ đồng tiền đặt cọc theo MoU hợp tác với Lotte Properties HCMC tại dự án Thu Thiem Eco Smart City có vốn đầu tư hơn 20,100 tỷ đồng.

- o **TCX/TCBS:** TCBS thoái toàn bộ 165 tỷ đồng vốn ưu đãi cổ tức tại TokenBay sau thời gian ngắn đầu tư.
- o **HUT:** Tasco dự kiến phát hành trái phiếu huy động 3,560.95 tỷ đồng.
- o **KDC:** Thông qua kế hoạch doanh thu 12,000 tỷ đồng, chia cổ tức 10% và mua lại 14.5 triệu cổ phiếu. Doanh nghiệp cũng định hướng IPO Tường An và tái cấu trúc dọc chuỗi đầu ăn để tối ưu hệ sinh thái tiêu dùng.
- o **SD2:** Trình kế hoạch đầu tư hợp nhất hơn 63 tỷ đồng, gấp 21 lần so với thực hiện năm trước và đặt mục tiêu doanh thu khoảng 157 tỷ đồng.

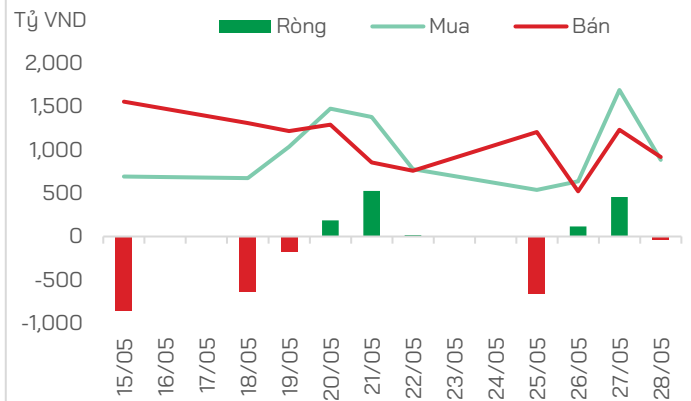


GIAO DỊCH KHỐI NGOẠI VÀ TỰ DOANH

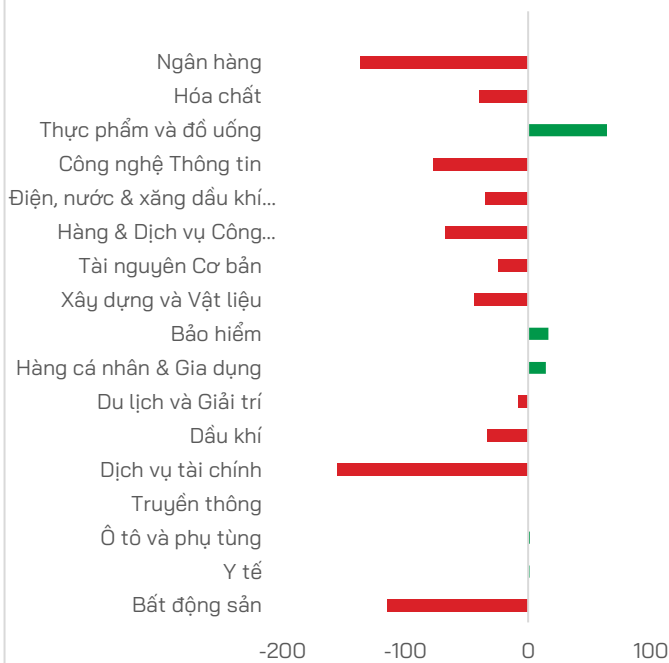
Mua bán của Khối ngoại



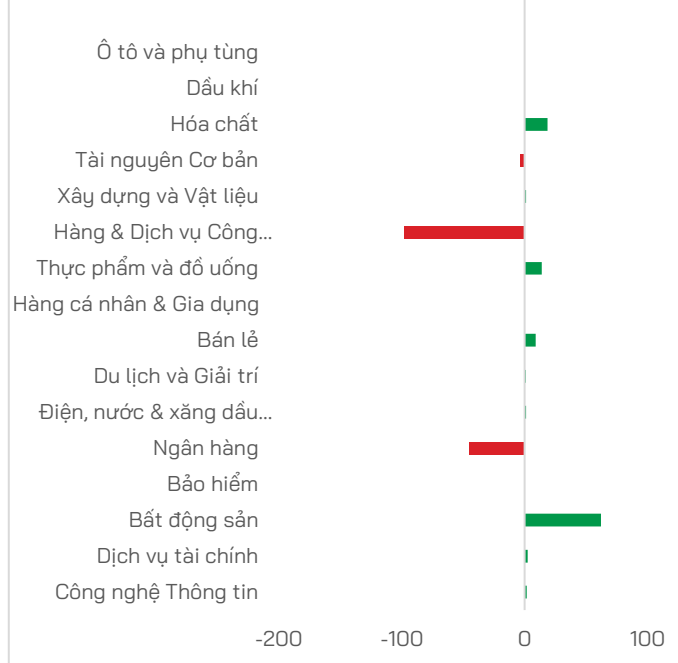
Mua bán của Tự doanh



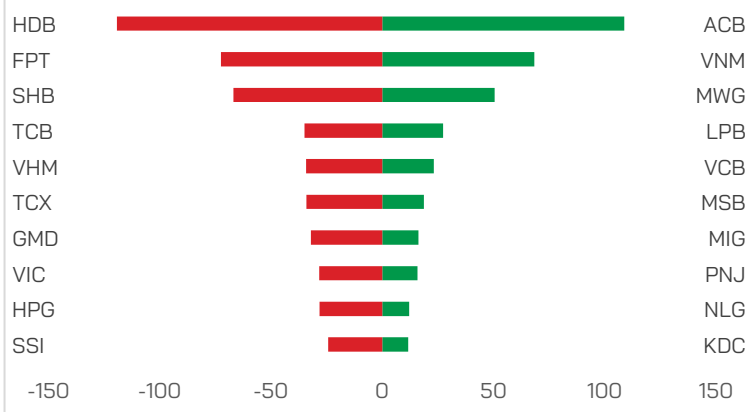
Mua bán của Khối ngoại theo ngành (tỷ VND)



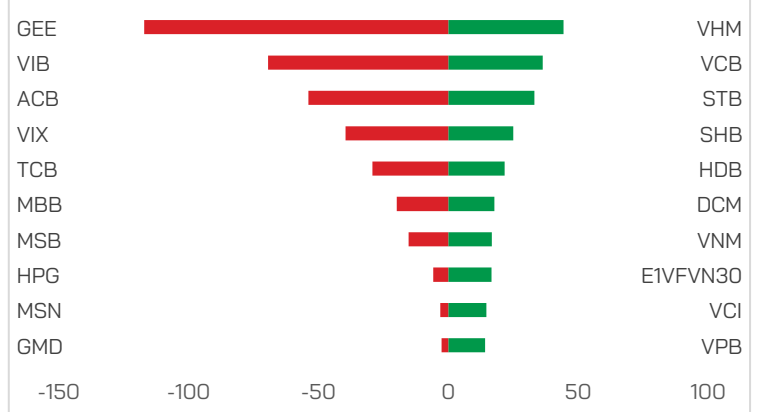
Mua bán của Tự doanh theo ngành (tỷ VND)



Top mua bán của Khối ngoại (tỷ VND)



Top mua bán của Tự doanh (tỷ VND)



Nguồn: FiinX, HDS Research

TUYÊN BỐ MIỄN TRỪ TRÁCH NHIỆM

Các thông tin về thị trường được cung cấp trên đây do Bộ phận Nghiên cứu và Phân tích thu thập từ các nguồn được coi là đáng tin cậy, tuy nhiên HDS không đảm bảo sự chính xác và đầy đủ của các nguồn thông tin này. Các nhận định trong bản báo cáo này được đưa ra dựa trên cơ sở phân tích chi tiết và cẩn thận, theo đánh giá chủ quan của chúng tôi, là hợp lý trong thời điểm đưa ra báo cáo.

Việc cung cấp các thông tin này chỉ phục vụ mục đích tham khảo, HDS không chịu bất kỳ trách nhiệm nào về bất kỳ tổn thất nào gây ra do việc sử dụng thông tin trên đây vào hoạt động kinh doanh. Các thông tin trên đây hoàn toàn có thể thay đổi theo diễn biến của thị trường và HDS không có trách nhiệm phải thông báo về những sự thay đổi này.

Bản tin này là sản phẩm và tài sản của HDS. Mọi hành vi sao chép sửa đổi, in ấn mà không có sự đồng ý của HDS đều là trái luật.

LIÊN HỆ

CÔNG TY CỔ PHẦN CHỨNG KHOÁN HD (HDS)

 www.hdbs.vn

TRỤ SỞ CHÍNH

 23A-B Nguyễn Đình Chiểu, Phường Sài Gòn, TP. Hồ Chí Minh

 +84 287 3076966

 +84 286 2838666

CHI NHÁNH HÀ NỘI

 Tầng 5, 32 Trần Hưng Đạo, Phường Cửa Nam, TP. Hà Nội

 +84 243 359 8866

 +84 243 351 8866

PHÒNG NGHIÊN CỨU VÀ PHÂN TÍCH

 hdbs.vn/tin-tuc-su-kien/trung-tam-phan-tich

 research@hdbs.vn

Trung Tâm Phân Tích <GO>



Mở tài khoản <GO>

