




Mở tài khoản

Trung Tâm Phân Tích

 23A-B Nguyễn Đình Chiểu, Phường Sài Gòn, TP. Hồ Chí Minh

 +84 287 3076966

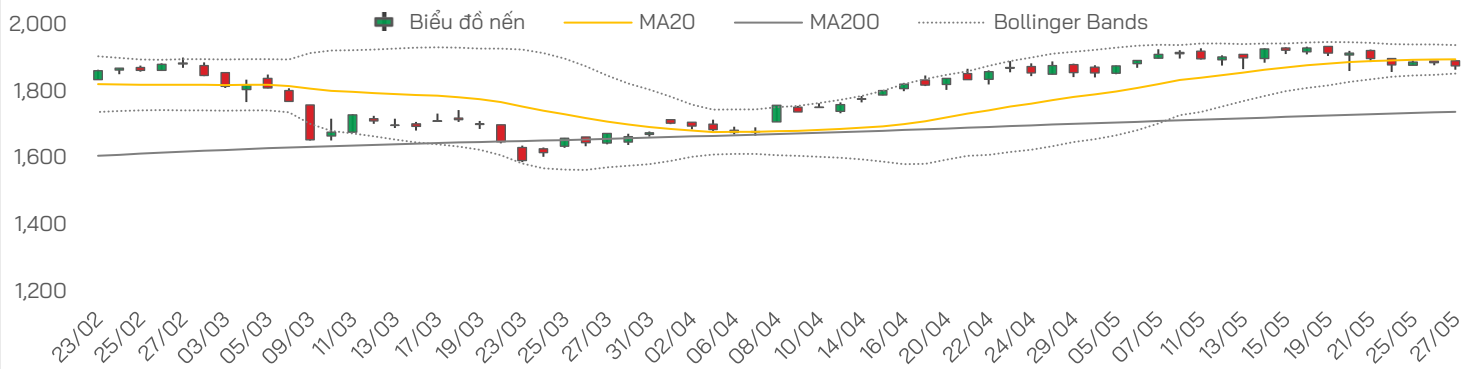


Vui lòng quét hoặc nhấp vào mã QR để tiếp tục



**NHẬN ĐỊNH THỊ TRƯỜNG**

**Biến động VN-Index**



Chỉ số	Tín hiệu	Diễn giải
VN-Index	Trung Tính	Giảm hai phiên liên tiếp, xu hướng giảm ngắn hạn đang chiếm ưu thế nhưng cường độ chưa quá mạnh
VN30	Trung Tính	Dòng tiền phân hóa, nhóm ngân hàng đóng vai trò hỗ trợ chỉ số trong phiên chiều
VNMID	Trung Tính	Dòng tiền midcap duy trì phân hóa, lực cầu chưa đủ mạnh để tạo nhịp lan tỏa rộng.
VNSML	Trung Tính	Áp lực bán không quá mạnh, dòng tiền đầu cơ vẫn ở mức thấp và độ lan tỏa chưa cải thiện

**Diễn biến phiên trước**

- **Thị trường trong trạng thái tiêu cực khi VN-Index tiếp tục rung lắc trong phiên sáng quanh vùng 1,860 – 1,890 điểm, trong đó áp lực từ nhóm Vingroup khiến chỉ số có thời điểm giảm gần 16 điểm.** Sang phiên chiều, chỉ số thu hẹp đáng kể đà giảm nhờ lực đỡ từ nhóm ngân hàng và việc áp lực bán tại VIC hạ nhiệt so với phiên sáng. Dù vậy, VHM, VRE và VPL vẫn tạo sức ép lên nhóm bất động sản vốn hóa lớn. Dòng tiền có sự chọn lọc rõ nét, tập trung chủ yếu tại nhóm ngân hàng với các mã thanh khoản cao như SHB, ACB, MSB và VIB, trong khi nhóm chứng khoán và bất động sản phân hóa. Thanh khoản cải thiện so với phiên trước nhưng chưa cho thấy tín hiệu bùng nổ của lực cầu bắt đáy, phản ánh tâm lý nhà đầu tư vẫn thận trọng khi VN-Index tiếp tục vận động dưới các đường trung bình ngắn hạn.
- **VN-Index đóng cửa tại 1,874.4 điểm, giảm 9.75 điểm (-0.52%).** Độ rộng HOSE nghiêng về chiều tiêu cực với 142 mã tăng và 174 mã giảm, phản ánh áp lực điều chỉnh vẫn chiếm ưu thế. Tổng khối lượng giao dịch đạt 831.7 triệu cổ phiếu, tương ứng 24,256 tỷ đồng.

Chỉ số	Tín hiệu	Diễn giải
MA	Trung Tính	Xu hướng ngắn hạn vẫn nghiêng về trạng thái điều chỉnh/tích lũy yếu trong khi xu hướng trung hạn vẫn chưa bị phá vỡ
RSI	Trung Tính	Nằm trong vùng tiêu cực nhưng chưa rơi vào quá bán, áp lực bán chưa đạt trạng thái cực đoan
MACD	Tiêu Cực	Tín hiệu xấu đi rõ hơn, xung lực tăng đang suy yếu và rủi ro điều chỉnh ngắn hạn còn hiện hữu
ADX	Tiêu Cực	DI- vượt DI+, ADX giảm dần so với các phiên trước
Kháng cự	1,890 – 1,900	Kháng cự gần
Hỗ trợ	1,860 – 1,870	Hỗ trợ gần

**Nhận định và Chiến lược**

- **VN-Index tiếp tục điều chỉnh nhưng đà giảm đã được thu hẹp đáng kể về cuối phiên, cho thấy lực cầu giá thấp vẫn xuất hiện tại vùng hỗ trợ ngắn hạn quanh 1,860 điểm.** Tuy nhiên, xu hướng ngắn hạn vẫn chưa cải thiện rõ khi chỉ số duy trì dưới MA20, RSI suy yếu và MACD tiếp tục nằm dưới Signal Line với Histogram âm mở rộng. Dòng tiền vẫn mang tính chọn lọc, tập trung chủ yếu ở nhóm ngân hàng, trong khi nhóm bất động sản vốn hóa lớn vẫn tạo sức ép lên chỉ số.
- **Trong phiên 28/5, VN-Index nhiều khả năng tiếp tục dao động trong vùng 1,860 – 1,900 điểm.** Nếu lực cầu tại nhóm ngân hàng và một số cổ phiếu vốn hóa lớn duy trì ổn định, chỉ số có thể kiểm định lại vùng 1,890 – 1,900 điểm. Ngược lại, nếu VN-Index đánh mất vùng 1,860 điểm, rủi ro lùi về vùng hỗ trợ mạnh hơn quanh 1,850 điểm sẽ tăng lên.
- **Về chiến lược, nhà đầu tư nên duy trì tỷ trọng cổ phiếu ở mức vừa phải, hạn chế mua đuổi trong các nhịp hồi kỹ thuật khi chỉ số chưa lấy lại vùng 1,890 – 1,900 điểm.** Các vị thế ngắn hạn nên ưu tiên cổ phiếu có nền tảng kỹ thuật tốt, duy trì trên hỗ trợ và có dòng tiền chủ động, đặc biệt ở nhóm ngân hàng và một số cổ phiếu vốn hóa lớn đang thể hiện vai trò giữ nhịp hoặc một số cổ phiếu midcap có dòng tiền cải thiện. Với nhà đầu tư có tỷ trọng cao, các nhịp hồi về kháng cự nên được sử dụng để cơ cấu danh mục và quản trị rủi ro.



**Thị trường thế giới**

Chỉ số	Điểm	Thay đổi	%+/-
Dow Jones	50,661.5	199.8	0.4% ▲
S&P 500	7,519.7	0.6	0.0% ▬
FTSE Index	10,505.0	13.6	0.1% ▲
DAX	25,218.0	33.1	0.1% ▲
Hang Seng	25,328.2	-271.2	-1.1% ▼
KOSPI	8,228.7	181.2	2.3% ▲
Singapore	5,028.8	-41.8	-0.8% ▼

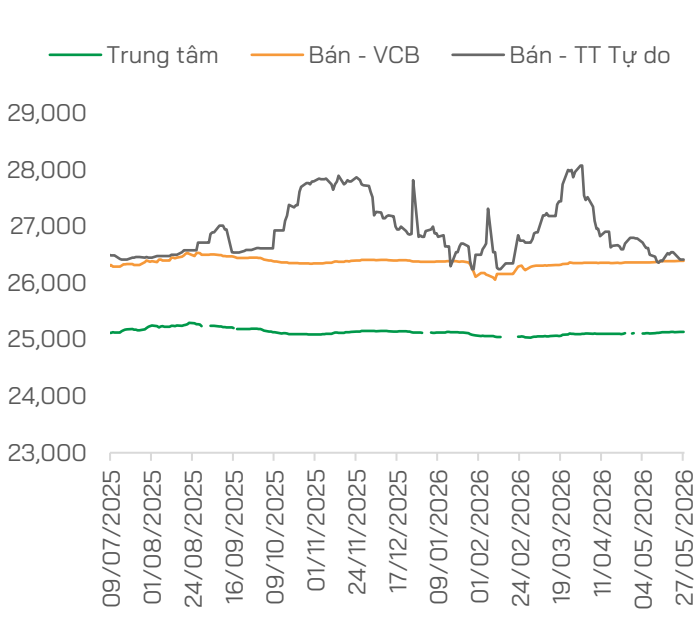
**Thị trường Việt Nam**

Chỉ số	Điểm	Thay đổi	%+/-
VN-Index	1,874.4	-9.8	-0.5% ▼
VN30	2,022.5	-5.4	-0.3% ▼
VNMID	2,199.6	-0.8	0.0% ▬
VNSML	1,369.8	-0.3	0.0% ▬

**Giá dầu và giá vàng**

Hàng hóa	Giá	% Ngày	% Tuần
Dầu WTI	90.2	-3.3%	-8.2% ▼
Dầu Brent	92.3	-4.6%	-12.2% ▼
Vàng thế giới	4,477.6	-0.9%	-1.5% ▼
SJC - mua	157.7	-0.5%	-1.1% ▼
SJC - bán	160.7	-0.5%	-1.1% ▼

**Tỷ giá USD/VND**



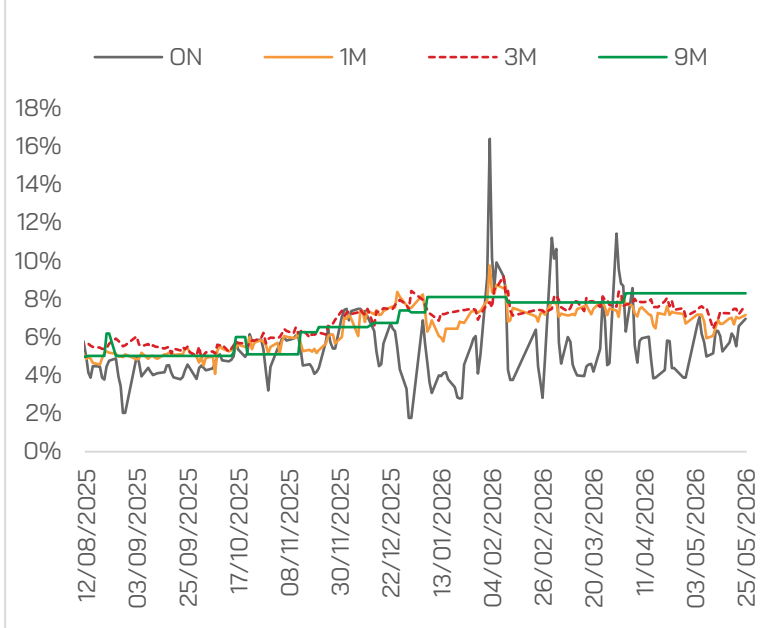
**THẾ GIỚI**

- **Các chỉ số Dow Jones và Nasdaq tiếp tục tăng nhẹ** dù đã ghi nhận ở mức kỷ lục trong tuần này, trong khi đà tăng của cổ phiếu blue-chip đã chững lại.
- **Amazon** dự kiến tiếp tục rót hơn 33 tỷ USD vào hạ tầng điện toán đám mây và AI tại các nước Đông Nam Á đến năm 2039.
- **Thống đốc BOJ Kazuo Ueda:** Không nên chỉ nhìn giá dầu một cách riêng lẻ, cú sốc năng lượng tạm thời có thể trở nên dai dẳng nếu tác động tới tiền lương, kỳ vọng lạm phát và hành vi định giá của doanh nghiệp.
- **NHTW châu Âu (ECB):** nhà đầu tư có thể đối mặt thua lỗ nếu công nghệ AI không đạt được kỳ vọng.

**VIỆT NAM**

- **Tỷ giá trung tâm của đồng USD** được Ngân hàng Nhà nước công bố ở mức 25,137 đồng, duy trì ổn định và nối dài đà tăng từ phiên trước đó
- **Hà Nội** phê duyệt đề án khu đô thị đa mục tiêu quy mô tối thiểu 150 ha, hỗ trợ phát triển đô thị tích hợp, giảm áp lực giao thông và tạo dư địa cho hạ tầng, bất động sản Thủ đô.
- **TP.HCM** lấy ý kiến doanh nghiệp về dự thảo Luật Đô thị đặc biệt, hướng tới cơ chế phát triển riêng cho siêu đô thị, hỗ trợ nhà ở xã hội, hạ tầng và vùng kinh tế trọng điểm phía Nam.
- **Bộ Công thương** triển khai loạt giải pháp để tiết kiệm điện, bảo đảm cung ứng điện an toàn cho nền kinh tế dưới áp lực phụ tải điện liên tục lập đỉnh mới.

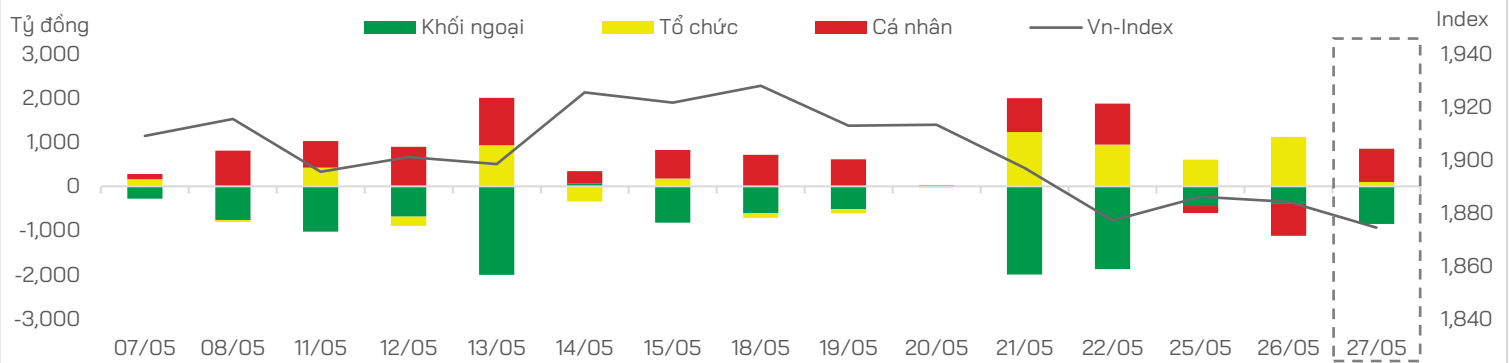
**Lãi suất liên ngân hàng**



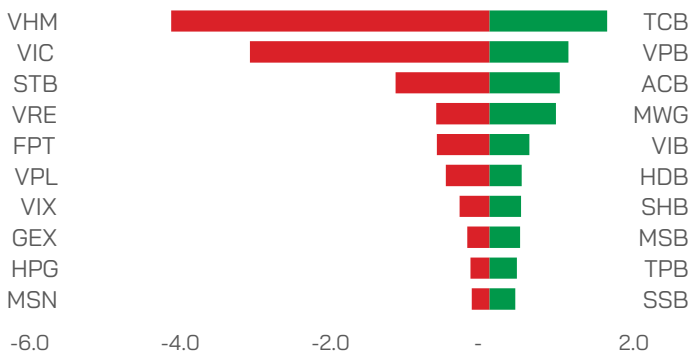
Nguồn: FiinX, HDS Research



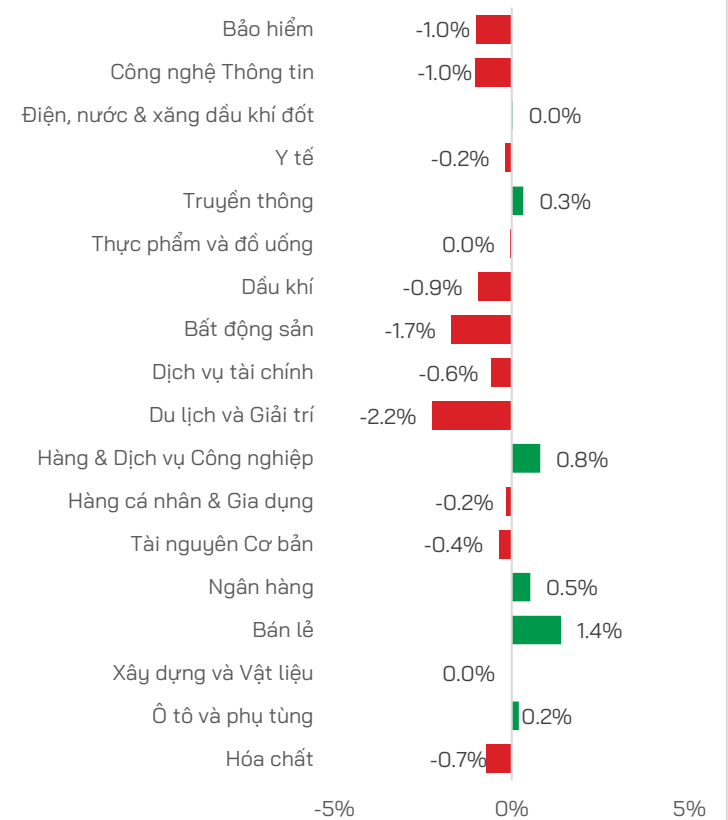
**Dòng tiền theo nhóm nhà đầu tư**



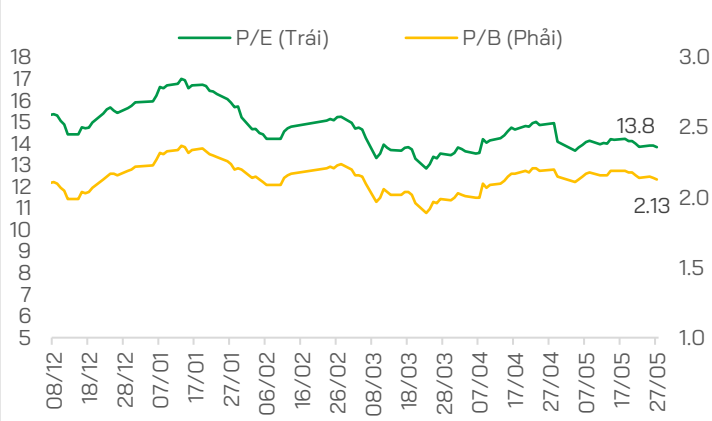
**Top Tăng/Giảm**



**Biến động chỉ số theo nhóm ngành**



**P/E và P/B của VN-Index**



**TIN DOANH NGHIỆP**

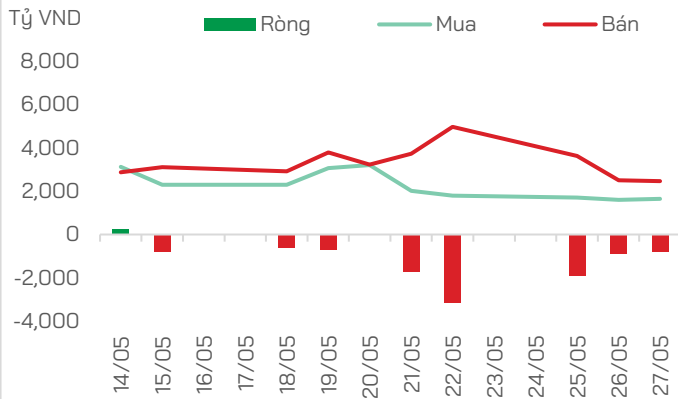
- **CTR:** Dự kiến phát hành hơn 13.7 triệu cổ phiếu để trả cổ tức năm 2025 với tỷ lệ 100:12. Việc tăng vốn từ lợi nhuận giữ lại hỗ trợ năng lực tài chính cho mảng hạ tầng viễn thông, xây lắp và dịch vụ kỹ thuật.
- **FLC:** Đặt mục tiêu trở lại sàn chứng khoán, triển khai và tái khởi động lại hàng loạt dự án trọng điểm trong ĐHCĐ bất thường 2026. Doanh nghiệp kỳ vọng khôi phục vị thế và trở lại quỹ đạo tăng trưởng.
- **EIB:** Sau biến động nhân sự cấp cao, doanh nghiệp dự kiến tổ chức ĐHCĐ bất thường ngày 24/7/2026 để xem xét công tác nhân sự.

- **TCI:** Ghi nhận thay đổi về cấu trúc sở hữu, không còn công ty con sau hàng loạt thương vụ thoái vốn, nhiều nhân sự cấp cao xin rút lui trước kỳ ĐHCĐ.
- **GEL:** Dự kiến trình ĐHCĐ kế hoạch lợi nhuận trước thuế giảm 43%, đồng thời có phương án cắt giảm cổ tức để ưu tiên nguồn lực cho dự án mới.
- **NKG:** Thông qua phương án phát hành gần 44.76 triệu cổ phiếu trả cổ tức năm 2025 với tỷ lệ 10%, qua đó nâng vốn điều lệ lên khoảng 4,923 tỷ đồng. Động thái giúp tăng vốn chủ sở hữu trong bối cảnh nhóm thép bước vào chu kỳ mở rộng sản xuất.

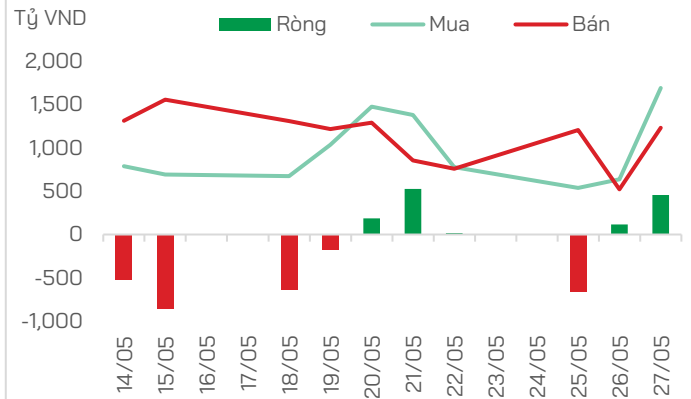


**GIAO DỊCH KHỐI NGOẠI VÀ TỰ DOANH**

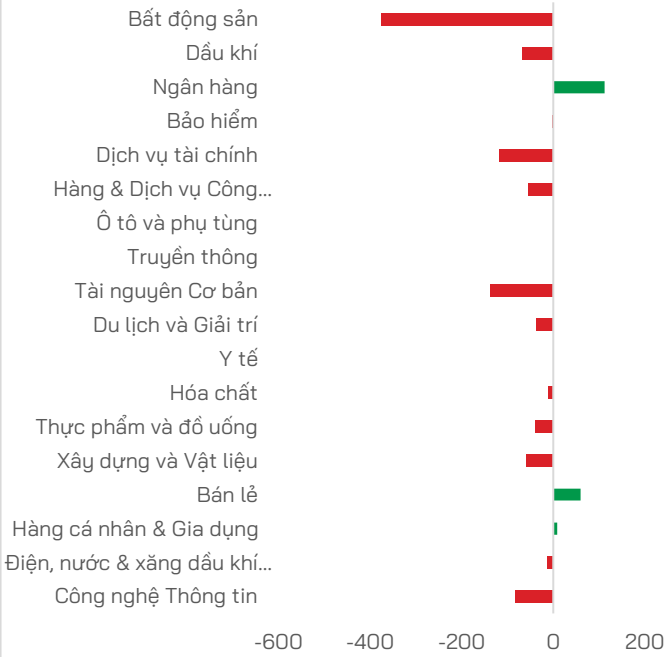
**Mua bán của Khối ngoại**



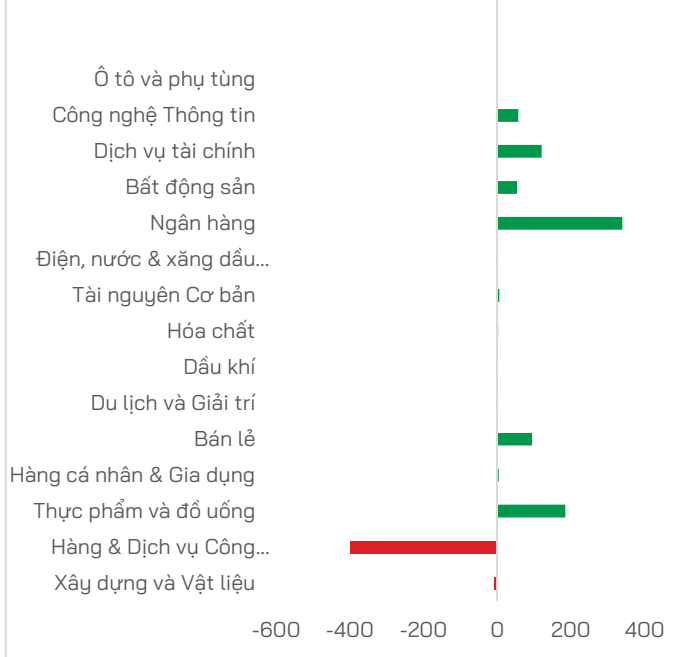
**Mua bán của Tự doanh**



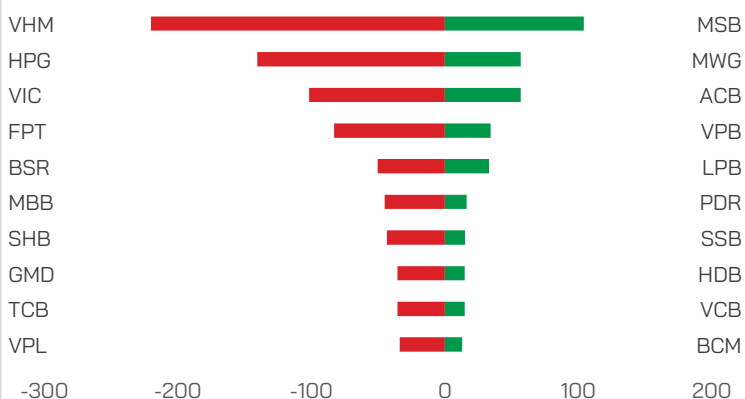
**Mua bán của Khối ngoại theo ngành (tỷ VND)**



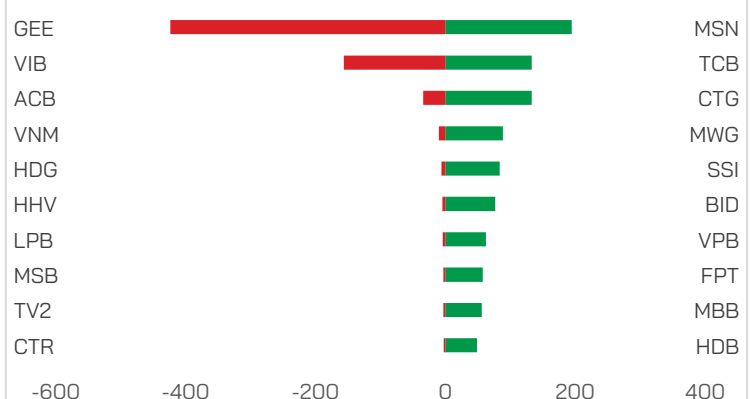
**Mua bán của Tự doanh theo ngành (tỷ VND)**



**Top mua bán của Khối ngoại (tỷ VND)**



**Top mua bán của Tự doanh (tỷ VND)**



Nguồn: FiinX, HDS Research

## TUYÊN BỐ MIỄN TRỪ TRÁCH NHIỆM

Các thông tin về thị trường được cung cấp trên đây do Bộ phận Nghiên cứu và Phân tích thu thập từ các nguồn được coi là đáng tin cậy, tuy nhiên HDS không đảm bảo sự chính xác và đầy đủ của các nguồn thông tin này. Các nhận định trong bản báo cáo này được đưa ra dựa trên cơ sở phân tích chi tiết và cẩn thận, theo đánh giá chủ quan của chúng tôi, là hợp lý trong thời điểm đưa ra báo cáo.

Việc cung cấp các thông tin này chỉ phục vụ mục đích tham khảo, HDS không chịu bất kỳ trách nhiệm nào về bất kỳ tổn thất nào gây ra do việc sử dụng thông tin trên đây vào hoạt động kinh doanh. Các thông tin trên đây hoàn toàn có thể thay đổi theo diễn biến của thị trường và HDS không có trách nhiệm phải thông báo về những sự thay đổi này.

Bản tin này là sản phẩm và tài sản của HDS. Mọi hành vi sao chép sửa đổi, in ấn mà không có sự đồng ý của HDS đều là trái luật.

## LIÊN HỆ

### CÔNG TY CỔ PHẦN CHỨNG KHOÁN HD (HDS)

 [www.hdbs.vn](http://www.hdbs.vn)

### TRỤ SỞ CHÍNH

 23A-B Nguyễn Đình Chiểu, Phường Sài Gòn, TP. Hồ Chí Minh

 +84 287 3076966

 +84 286 2838666

### CHI NHÁNH HÀ NỘI

 Tầng 5, 32 Trần Hưng Đạo, Phường Cửa Nam, TP. Hà Nội

 +84 243 359 8866

 +84 243 351 8866

### PHÒNG NGHIÊN CỨU VÀ PHÂN TÍCH

 [hdbs.vn/tin-tuc-su-kien/trung-tam-phan-tich](http://hdbs.vn/tin-tuc-su-kien/trung-tam-phan-tich)

 [research@hdbs.vn](mailto:research@hdbs.vn)

Trung Tâm Phân Tích <GO>



Mở tài khoản <GO>

