



Mở tài khoản

Trung Tâm Phân Tích

 23A-B Nguyễn Đình Chiểu, Phường Sài Gòn, TP. Hồ Chí Minh

 +84 287 3076966

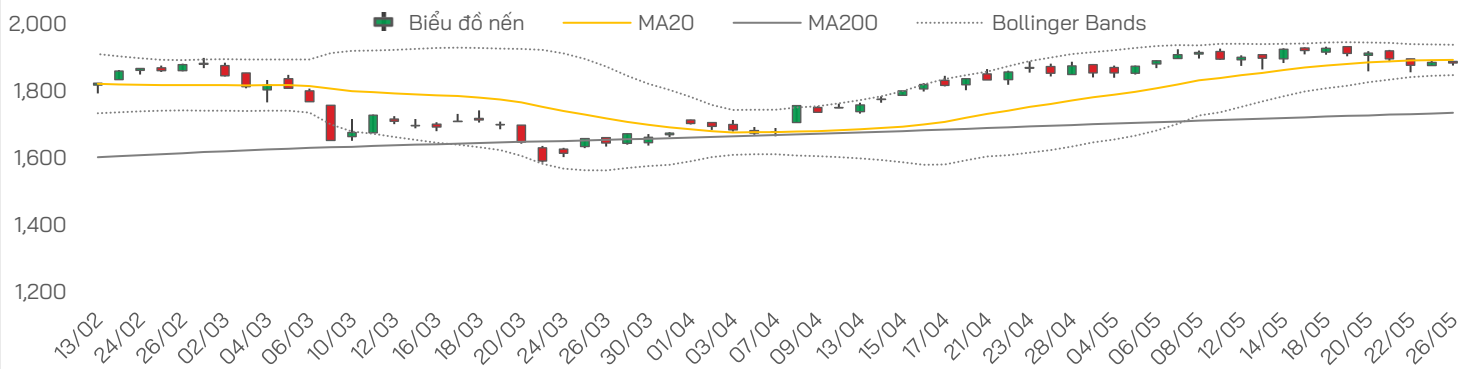


Vui lòng quét hoặc nhấp vào mã QR để tiếp tục



NHẬN ĐỊNH THỊ TRƯỜNG

Biến động VN-Index



Chỉ số	Tín hiệu	Diễn giải
VN-Index	Trung Tính	Thị trường tiếp tục vận động trong vùng tích lũy ngắn hạn sau nhịp điều chỉnh từ khu vực đỉnh cũ
VN30	Tích Cực	Diễn biến tích cực hơn thị trường nhờ sự hồi phục của một số cổ phiếu ngân hàng
VNMID	Tích Cực	Dòng tiền midcap có cải thiện nhưng vẫn phân hóa ở các cổ phiếu có câu chuyện riêng hoặc đã chiết khấu sâu.
VNSML	Trung Tính	Động lượng ngắn hạn ở nhóm vốn hóa nhỏ vẫn còn yếu

Diễn biến phiên trước

- **Thị trường mở cửa trong trạng thái thận trọng khi áp lực điều chỉnh từ nhóm cổ phiếu vốn hóa lớn**, đặc biệt là VIC và VHM, khiến VN-Index phần lớn thời gian giao dịch dưới tham chiếu. Tuy nhiên, điểm tích cực là lực bán không lan rộng, trong khi sắc xanh duy trì khá tốt ở nhiều nhóm cổ phiếu có thanh khoản cao. Về cuối phiên, chỉ số có thời điểm hồi lên trên tham chiếu nhưng không giữ được sắc xanh do áp lực từ nhóm Vingroup. Dòng tiền ghi nhận sự cải thiện tương đối ở nhóm ngân hàng, chứng khoán và một số cổ phiếu midcap, trong đó ACB, SSI, VIB, VPB, MBB, PDR, PET, VVS giao dịch nổi bật. Nhìn chung, tâm lý thị trường vẫn thận trọng, thanh khoản duy trì ở mức thấp so với trung bình 20 phiên, nhưng trạng thái phân hóa tích cực hơn cho thấy lực cầu giá thấp vẫn hiện diện.
- **VN-Index đóng cửa tại 1,884.2 điểm, giảm 1.85 điểm (-0.10%)**. Độ rộng HOSE nghiêng về chiều tích cực với 199 mã tăng và 116 mã giảm, cho thấy trạng thái thị trường thực tế khả quan hơn diễn biến của chỉ số chung. Tổng khối lượng giao dịch đạt 729.7 triệu cổ phiếu, tương ứng 19,739.3 tỷ đồng.

VN-Index	Tín hiệu	Diễn giải
MA	Trung Tính	Xu hướng ngắn hạn chưa lấy lại trạng thái tích cực rõ ràng, xu hướng trung hạn tiếp tục được duy trì
RSI	Tiêu Cực	Hiện đã nằm dưới vùng trung tính, phản ánh động lượng ngắn hạn vẫn nghiêng nhẹ về chiều suy yếu
MACD	Trung Tính	Tuy histogram đã mở rộng nhẹ so với phiên trước nhưng xung lực hồi phục vẫn chưa được xác nhận, rủi ro rung lắc vẫn còn
ADX	Trung Tính	Áp lực bán vẫn chiếm ưu thế nhưng chưa đủ mạnh để tạo ra trạng thái giảm quyết liệt
Kháng cự	1,890 – 1,900	Kháng cự gần
Hỗ trợ	1,870 – 1,880	Hỗ trợ gần

Nhận định và Chiến lược

- **VN-Index có phiên giảm nhẹ nhưng diễn biến nội tại thị trường tích cực hơn so với chỉ số khi độ rộng nghiêng về bên tăng và lực bán không lan rộng**. Áp lực chính vẫn đến từ nhóm cổ phiếu vốn hóa lớn, đặc biệt là VIC và VHM, trong khi nhóm ngân hàng, chứng khoán và một số midcap ghi nhận lực cầu cải thiện. Thanh khoản vẫn ở mức thấp, cho thấy dòng tiền chưa quay lại mạnh, nhưng việc lực cung giá thấp tiếp tục được hấp thụ là tín hiệu hỗ trợ cho kịch bản tích lũy ngắn hạn.
- **Trong phiên 27/05, VN-Index nhiều khả năng tiếp tục dao động trong vùng 1,870 – 1,900 điểm**. Vùng 1,890 – 1,900 điểm sẽ là ngưỡng kiểm định quan trọng do trùng với MA20 và mốc tâm lý 1,900 điểm. Nếu vượt lại khu vực này với thanh khoản cải thiện, chỉ số có thể hướng lên vùng 1,920 – 1,940 điểm. Ngược lại, nếu mất vùng 1,870 – 1,880 điểm, áp lực điều chỉnh có thể mở rộng về 1,850 – 1,860 điểm.
- **Chiến lược giao dịch phù hợp là duy trì tỷ trọng cổ phiếu ở mức vừa phải**, hạn chế mua đuổi tại các nhịp hồi kỹ thuật và ưu tiên quan sát phản ứng của chỉ số tại vùng 1,890 – 1,900 điểm. Nhà đầu tư có thể xem xét giải ngân thăm dò với tỷ trọng nhỏ ở các cổ phiếu có nền tảng cơ bản tốt, đã điều chỉnh về vùng hỗ trợ và xuất hiện dòng tiền cải thiện, ưu tiên nhóm ngân hàng, chứng khoán và một số cổ phiếu midcap có cấu trúc tích lũy tích cực.



Thị trường thế giới

Chỉ số	Điểm	Thay đổi	%+/-
Dow Jones	50,461.7	-118.0	-0.2%
S&P 500	7,519.3	45.9	0.6%
FTSE Index	10,491.4	25.1	0.2%
DAX	25,184.9	-204.2	-0.8%
Hang Seng	25,599.5	-6.6	0.0%
KOSPI	8,047.5	199.8	2.6%
Singapore	5,028.8	-41.8	-0.8%

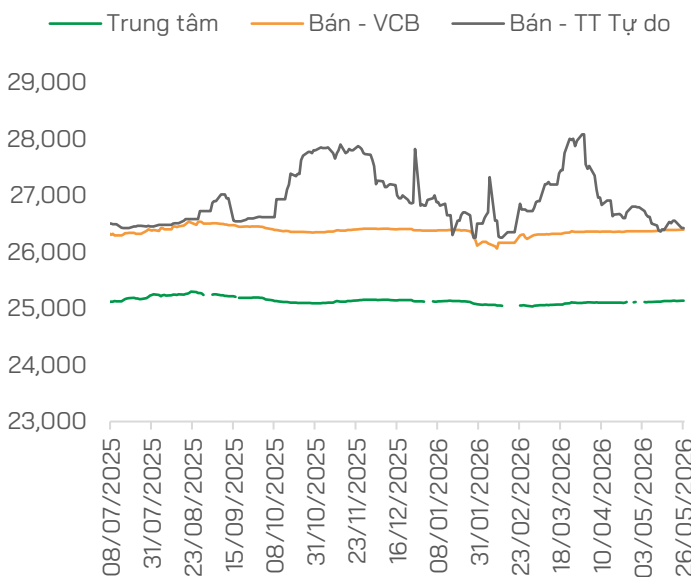
Thị trường Việt Nam

Chỉ số	Điểm	Thay đổi	%+/-
VN-Index	1,884.2	-1.8	-0.1%
VN30	2,027.9	6.2	0.3%
VNMID	2,200.4	16.5	0.8%
VNSML	1,370.2	3.6	0.3%

Giá dầu và giá vàng

Hàng hóa	Giá	% Ngày	% Tuần
Dầu WTI	93.3	3.3%	-13.4%
Dầu Brent	96.7	3.2%	-13.1%
Vàng thế giới	4,552.7	-0.4%	1.6%
SJC - mua	158.5	-0.3%	-1.7%
SJC - bán	161.5	-0.3%	-1.4%

Tỷ giá USD/VND



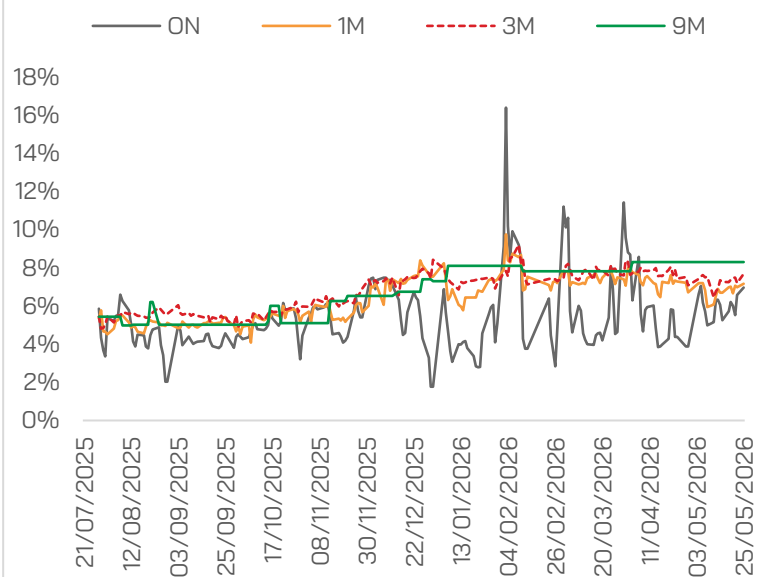
THẾ GIỚI

- **Chỉ số S&P 500 và Nasdaq** tiếp tục tăng lên tới mức kỷ lục mới, dẫn đầu bởi nhóm cổ phiếu công nghệ.
- **Mỹ và Iran** đang thảo luận về một kế hoạch mang tính bước ngoặt, cho phép mở lại Eo biển Hormuz khoảng 30 ngày sau khi hai bên đạt được thỏa thuận chấm dứt các hành động thù địch
- **Thành viên hội đồng ECB đề xuất** ECB nên tăng lãi suất ngay cả khi đạt được thỏa thuận hòa bình với Iran do lạm phát khu vực đã tăng lên tới 3%
- **Bốn nước Úc, Ấn Độ, Nhật Bản và Mỹ** công bố xây dựng cảng biển ở Fiji và ký kết các hiệp định về khoáng sản quan trọng và an ninh năng lượng

VIỆT NAM

- **Đồng USD** tăng giá trở lại so với các đồng khác trên DXY, trong khi tỷ giá trung tâm USD/VND gần như đi ngang, chỉ tăng nhẹ 2 đồng lên mức 25,138 đồng
- **Bộ trưởng Bộ Tài chính** làm việc với Ủy ban Chứng khoán Nhà nước về định hướng phát triển thị trường chứng khoán với kỳ vọng nâng hạng và cải thiện chất lượng thị trường vốn
- **Thủ tướng Lê Minh Hưng** làm việc với Thành ủy Cần Thơ: 237,000 tỷ đồng tổng huy động vốn xã hội chính là cơ sở để thúc đẩy vai trò trung tâm của vùng Đồng bằng sông Cửu Long
- **Phó Thủ tướng Phạm Bình Minh:** Không để các công trình, dự án trọng điểm ngành năng lượng chậm tiến độ
- **VASEP:** Kim ngạch xuất khẩu tôm, cá tra tăng trưởng 2 chữ số trong 4 tháng đầu năm

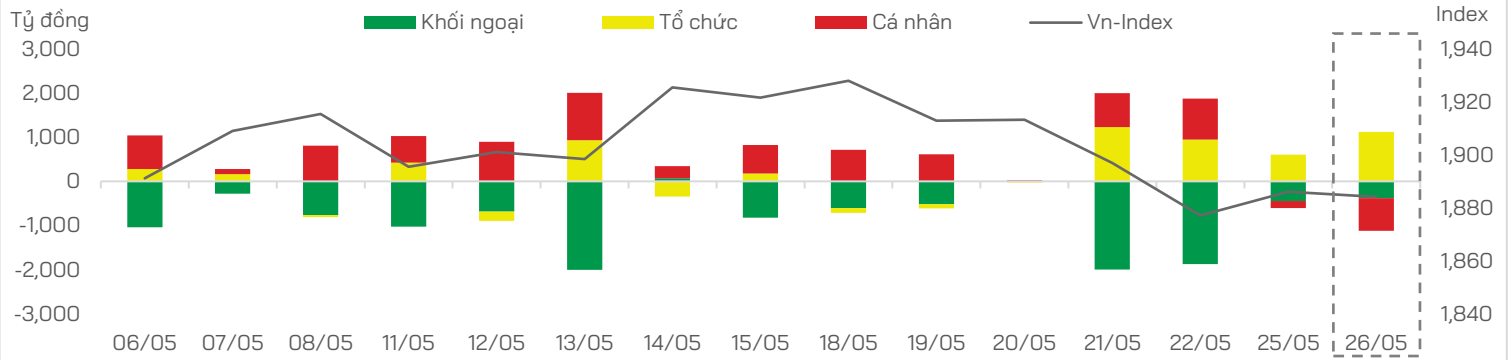
Lãi suất liên ngân hàng



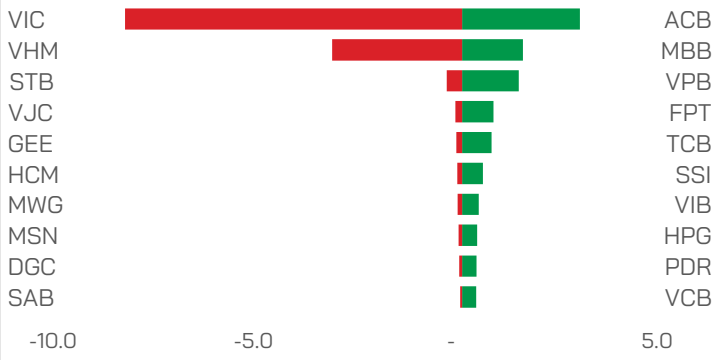
Nguồn: FiinX, HDS Research



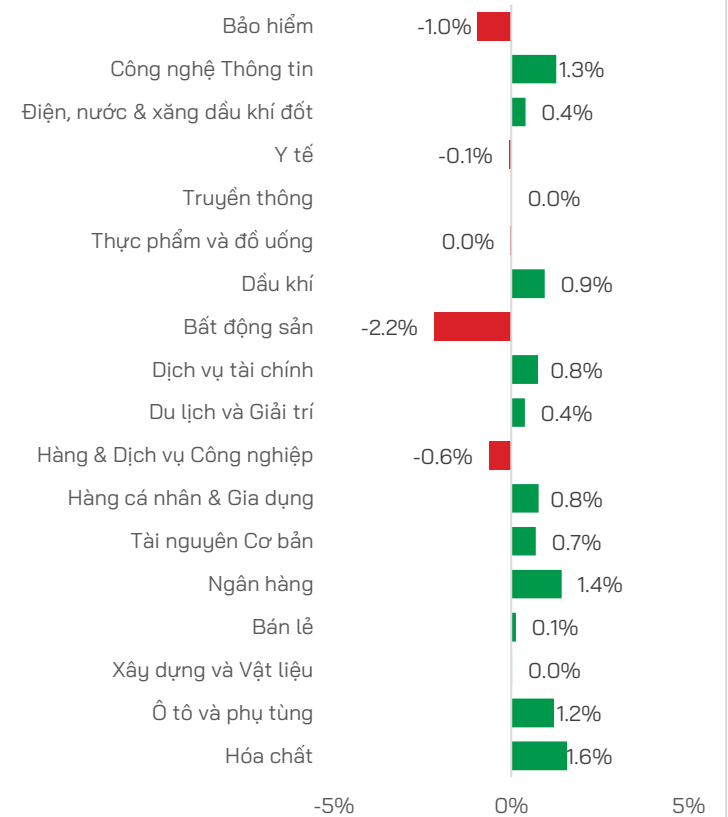
Dòng tiền theo nhóm nhà đầu tư



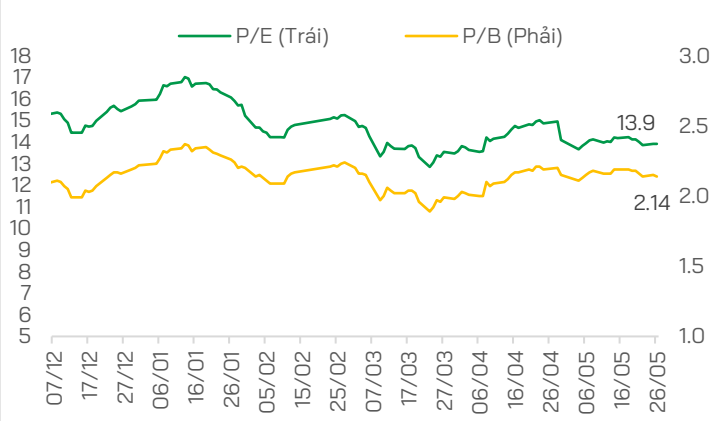
Top Tăng/Giảm



Biến động chỉ số theo nhóm ngành



P/E và P/B của VN-Index



TIN DOANH NGHIỆP

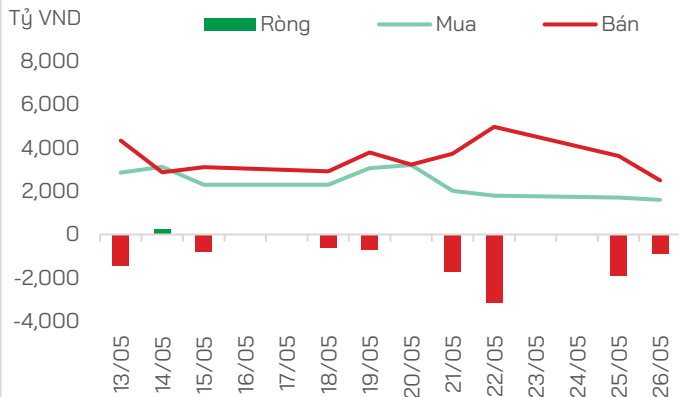
- **MBB:** Phê duyệt phương án chào bán riêng lẻ tối đa 20,000 tỷ đồng trái phiếu để tăng vốn cấp 2 trong năm 2026.
- **EIB:** 3 Phó Tổng giám đốc rời đi trong quá trình kiện toàn bộ máy lãnh đạo sau ĐHĐCĐ thường niên 2026, tạo ra thách thức trong vấn đề chuyển giao công việc và triển khai kế hoạch kinh doanh.
- **REE:** Hoàn tất phát hành hơn 81 triệu cổ phiếu trả cổ tức tỷ lệ 15%, nâng vốn điều lệ lên gần 6,229 tỷ đồng; đồng thời công bố thay đổi Tổng Giám đốc mới dự kiến có hiệu lực từ 10/7/2026.

- **HPG:** Đề xuất cùng các tập đoàn lớn như THACO và Vinacomin tham gia tái cơ cấu và nghiên cứu khai thác mỏ sắt Thạch Khê, dự án hỗ trợ câu chuyện dài hạn về tự chủ nguyên liệu đầu vào ngành thép.
- **ITD:** Công nghệ ITD bị phạt và truy thu thuế hơn 630.59 triệu đồng, là thông tin cần lưu ý về chi phí phát sinh và nghĩa vụ tuân thủ thuế.
- **CDC:** Thông qua kế hoạch năm 2026 với mục tiêu lợi nhuận tăng 273%. Hoàn thành được kế hoạch tăng trưởng cao sẽ hỗ trợ triển vọng cải thiện hiệu quả hoạt động và định giá doanh nghiệp.

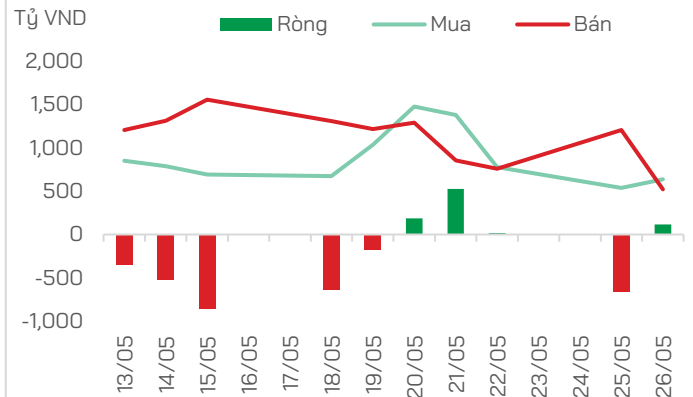


GIAO DỊCH KHỐI NGOẠI VÀ TỰ DOANH

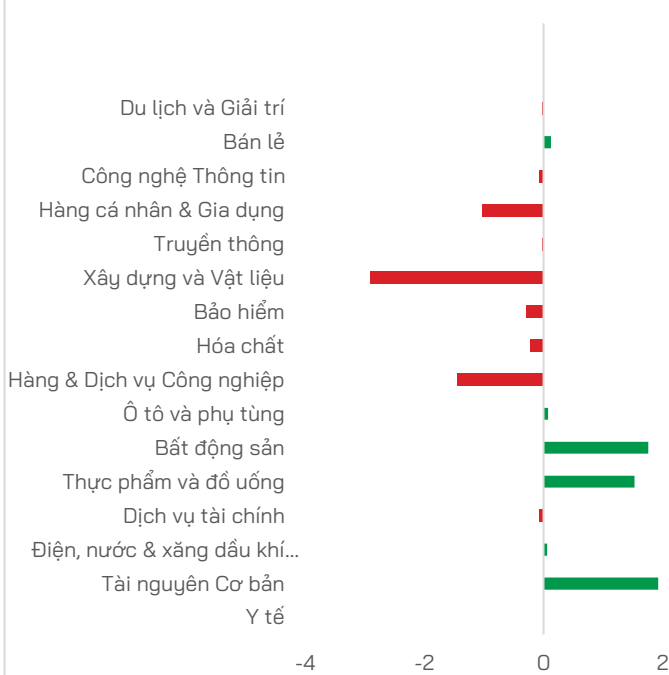
Mua bán của Khối ngoại



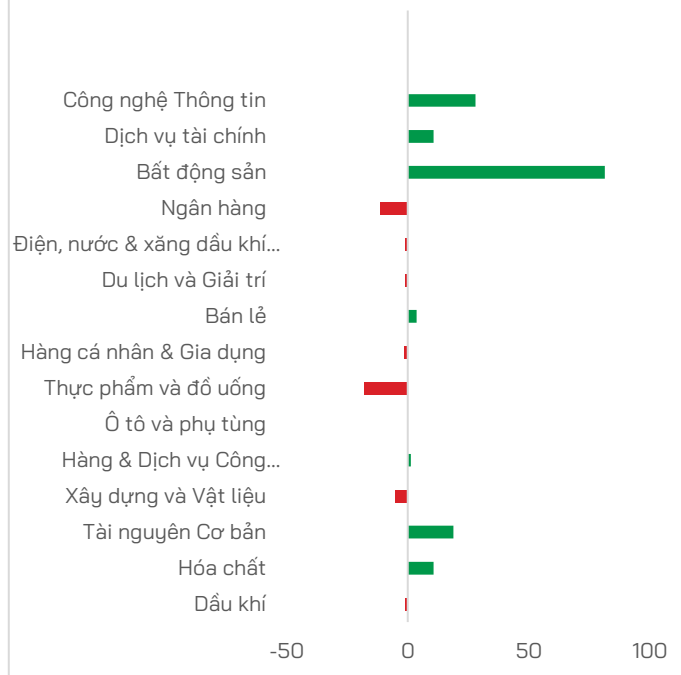
Mua bán của Tự doanh



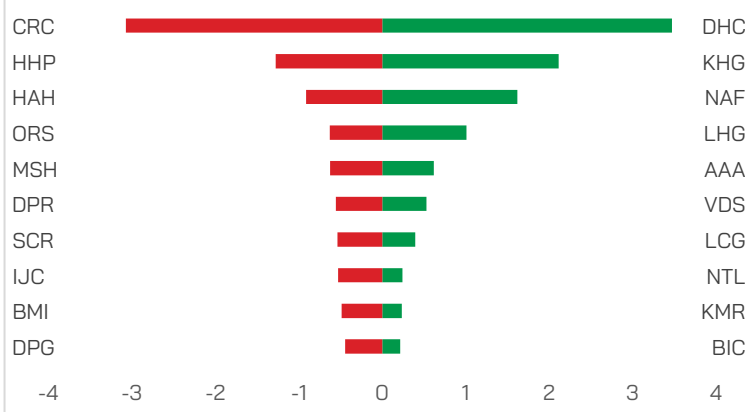
Mua bán của Khối ngoại theo ngành (tỷ VND)



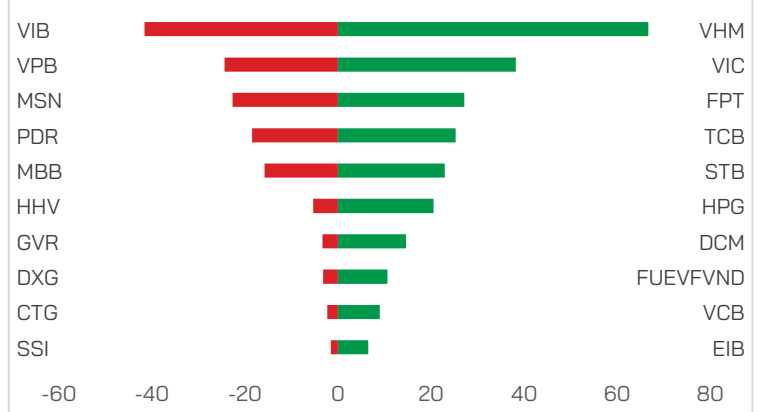
Mua bán của Tự doanh theo ngành (tỷ VND)



Top mua bán của Khối ngoại (tỷ VND)



Top mua bán của Tự doanh (tỷ VND)



TUYÊN BỐ MIỄN TRỪ TRÁCH NHIỆM

Các thông tin về thị trường được cung cấp trên đây do Bộ phận Nghiên cứu và Phân tích thu thập từ các nguồn được coi là đáng tin cậy, tuy nhiên HDS không đảm bảo sự chính xác và đầy đủ của các nguồn thông tin này. Các nhận định trong bản báo cáo này được đưa ra dựa trên cơ sở phân tích chi tiết và cẩn thận, theo đánh giá chủ quan của chúng tôi, là hợp lý trong thời điểm đưa ra báo cáo.

Việc cung cấp các thông tin này chỉ phục vụ mục đích tham khảo, HDS không chịu bất kỳ trách nhiệm nào về bất kỳ tổn thất nào gây ra do việc sử dụng thông tin trên đây vào hoạt động kinh doanh. Các thông tin trên đây hoàn toàn có thể thay đổi theo diễn biến của thị trường và HDS không có trách nhiệm phải thông báo về những sự thay đổi này.

Bản tin này là sản phẩm và tài sản của HDS. Mọi hành vi sao chép sửa đổi, in ấn mà không có sự đồng ý của HDS đều là trái luật.

LIÊN HỆ

CÔNG TY CỔ PHẦN CHỨNG KHOÁN HD (HDS)

 www.hdbs.vn

TRỤ SỞ CHÍNH

 23A-B Nguyễn Đình Chiểu, Phường Sài Gòn, TP. Hồ Chí Minh

 +84 287 3076966

 +84 286 2838666

CHI NHÁNH HÀ NỘI

 Tầng 5, 32 Trần Hưng Đạo, Phường Cửa Nam, TP. Hà Nội

 +84 243 359 8866

 +84 243 351 8866

PHÒNG NGHIÊN CỨU VÀ PHÂN TÍCH

 hdbs.vn/tin-tuc-su-kien/trung-tam-phan-tich

 research@hdbs.vn

Trung Tâm Phân Tích <GO>



Mở tài khoản <GO>

