



**BẢN TIN
THỊ TRƯỜNG
NGÀY MỚI**

Mở tài khoản

Trung Tâm Phân Tích

🌐 23A-B Nguyễn Đình Chiểu, Phường Sài Gòn, TP. Hồ Chí Minh

☎ +84 287 3076966

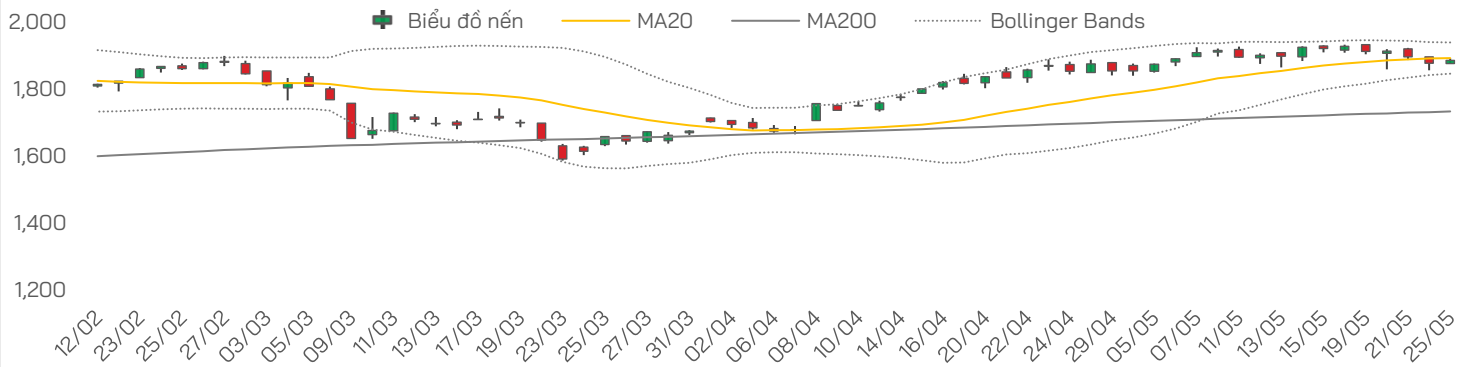


Vui lòng quét hoặc nhấp vào mã QR để tiếp tục



NHẬN ĐỊNH THỊ TRƯỜNG

Biến động VN-Index



Chỉ số	Tín hiệu	Diễn giải
VN-Index	Trung Tính	Thị trường hồi phục nhẹ nhưng thanh khoản suy giảm và độ rộng chưa đồng thuận
VN30	Tích Cực	Nhóm vốn hóa lớn có sự cân bằng tốt hơn so với thị trường chung nhờ lực kéo từ nhóm ngân hàng và Vingroup
VNMID	Trung Tính	Dòng tiền tại vẫn phân hóa, chưa hình thành sự lan tỏa đủ rõ để hỗ trợ xu hướng chung
VNSML	Tiêu Cực	Thanh khoản thấp, phản ánh sự ưu tiên của dòng tiền đối với nhóm trụ trong bối cảnh thị trường chưa ổn định

Diễn biến phiên trước

- Thị trường mở cửa tích cực sau hai phiên giảm cuối tuần trước, tuy nhiên lực cầu nhập cuộc còn thận trọng khiến VN-Index nhanh chóng thu hẹp đà tăng trong phiên sáng. Sang phiên chiều, chỉ số có thời điểm thử thách vùng 1,890 điểm nhờ sự hồi phục của nhóm Vingroup và ngân hàng, nhưng áp lực bán tại vùng giá cao khiến đà tăng không được mở rộng. Nhóm kéo điểm chính gồm VIC, VHM, ACB, LPB, HDB, TCB, trong khi chiều giảm tập trung tại FPT, STB, MWG và nhóm năng lượng như BSR, PVD, GAS, PLX. Dòng tiền vẫn ưu tiên nhóm trụ và một số mã ngân hàng có thanh khoản cao, trong khi phần lớn cổ phiếu vừa và nhỏ giao dịch phân hóa, phản ánh tâm lý thị trường vẫn thận trọng sau nhịp điều chỉnh mạnh của tuần trước.
- VN-Index đóng cửa tại 1,886.03 điểm, tăng 8.90 điểm (+0.47%) sau hai phiên điều chỉnh liên tiếp trước đó. Độ rộng thị trường trên HOSE vẫn nghiêng về chiều tiêu cực với 129 mã tăng và 174 mã giảm, cho thấy sắc xanh của chỉ số chủ yếu đến từ nhóm cổ phiếu vốn hóa lớn. Tổng khối lượng giao dịch đạt 703.3 triệu cổ phiếu, tương ứng tổng giá trị giao dịch 18,981.6 tỷ đồng.

Chỉ số	Tín hiệu	Diễn giải
VN-Index	Trung Tính	Trạng thái kỹ thuật ngắn hạn chưa có cải thiện rõ rệt, tuy nhiên xu hướng trung hạn chưa bị phá vỡ
MA	Trung Tính	Duy trì trong vùng trung tính, động lượng hồi phục vẫn chưa đủ mạnh để xác nhận một nhịp tăng mới
RSI	Trung Tính	Xung lực tăng đang suy yếu và nhịp hồi hiện tại chủ yếu mang tính kỹ thuật
MACD	Trung Tính	Chưa cho tín hiệu xác nhận xu hướng tăng mới đủ mạnh
ADX	Trung Tính	Chưa cho tín hiệu xác nhận xu hướng tăng mới đủ mạnh
Kháng cự	1,890 – 1,900	Kháng cự gần
Hỗ trợ	1,870 – 1,880	Hỗ trợ gần

Nhận định và Chiến lược

- VN-Index hồi phục sau hai phiên giảm liên tiếp, tuy nhiên diễn biến thị trường chưa đủ tích cực để xác nhận trạng thái cân bằng bền vững. Đà tăng chủ yếu đến từ nhóm Vingroup và ngân hàng, trong khi độ rộng thị trường vẫn nghiêng về phía giảm và thanh khoản giảm xuống vùng thấp. Điều này cho thấy lực cầu giá thấp đã xuất hiện nhưng chưa đủ mạnh để tạo sự lan tỏa trên diện rộng.
- Trong ngắn hạn, VN-Index nhiều khả năng tiếp tục kiểm định vùng 1,890 – 1,900 điểm. Đây là vùng kháng cự quan trọng do hội tụ MA20, mốc tâm lý và vùng chỉ số vừa đánh mất trong nhịp điều chỉnh trước. Nếu chưa vượt được vùng này với thanh khoản cải thiện, thị trường có thể tiếp tục dao động giằng co trong biên 1,870 – 1,900 điểm. Ngược lại, việc giữ được vùng 1,870 – 1,880 điểm sẽ giúp thị trường duy trì trạng thái tích lũy ngắn hạn và giảm bớt rủi ro mở rộng nhịp điều chỉnh.
- Về chiến lược, nhà đầu tư ngắn hạn nên tiếp tục duy trì tỷ trọng cổ phiếu ở mức vừa phải, hạn chế mua đuổi trong các nhịp hồi kỹ thuật và ưu tiên quản trị rủi ro tại vùng kháng cự. Các vị thế giải ngân mới chỉ nên thực hiện chọn lọc ở cổ phiếu có nền tảng cơ bản tốt, thanh khoản ổn định, chưa tăng nóng và đang giữ được cấu trúc kỹ thuật tích cực. Nhóm đáng chú ý gồm ngân hàng, chứng khoán, công nghệ thông tin, vật liệu xây dựng và một số cổ phiếu midcap có KQKD tích cực.



Thị trường thế giới

Chỉ số	Điểm	Thay đổi	%+/-
Dow Jones	50,579.7	294.0	0.6% ▲
S&P 500	7,473.5	27.8	0.4% ▲
FTSE Index	10,466.3	22.8	0.2% ▲
DAX	25,389.1	500.5	2.0% ▲
Hang Seng	25,606.0	219.5	0.9% ▲
KOSPI	7,847.7	32.1	0.4% ▲
Singapore	5,070.6	2.4	0.1% ▬

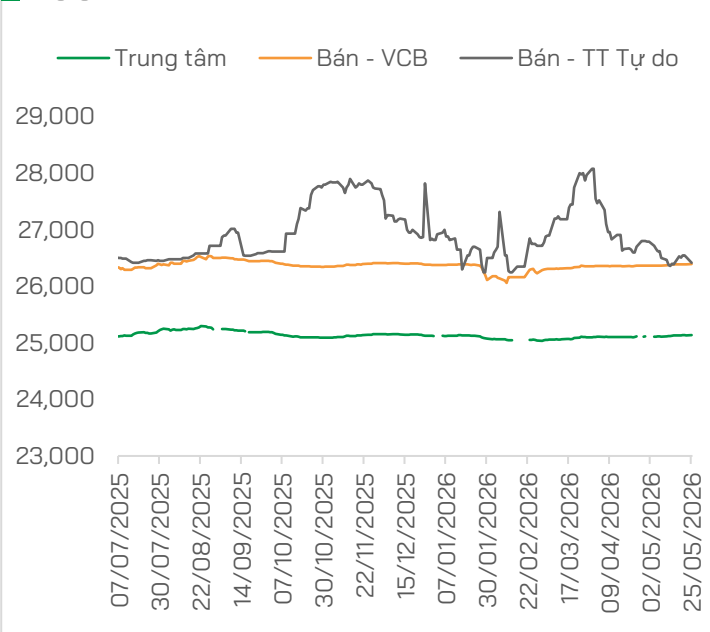
Thị trường Việt Nam

Chỉ số	Điểm	Thay đổi	%+/-
VN-Index	1,886.0	8.9	0.5% ▲
VN30	2,021.7	10.8	0.5% ▲
VNMID	2,183.9	2.6	0.1% ▲
VNSML	1,366.5	-4.8	-0.4% ▼

Giá dầu và giá vàng

Hàng hóa	Giá	% Ngày	% Tuần
Dầu WTI	90.5	-6.3%	-16.7% ▼
Dầu Brent	93.7	-9.6%	-16.5% ▼
Vàng thế giới	4,608.0	2.2%	0.9% ▲
SJC - mua	159.0	0.0%	-0.3% ▼
SJC - bán	162.0	0.0%	-0.3% ▼

Tỷ giá USD/VND



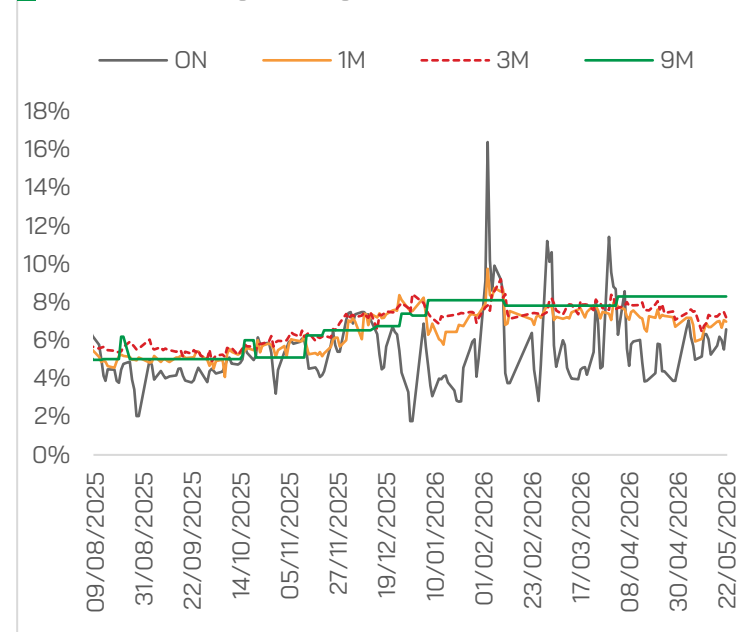
THẾ GIỚI

- **Chỉ số Dow Jones** tăng vọt 300 điểm khi giá dầu giảm mạnh trong bối cảnh Mỹ – Iran sắp đạt được thỏa thuận.
- **Citigroup** định hướng phân bổ thêm nguồn lực cho khu vực Châu Á và xem đây là động lực tăng trưởng quan trọng trong mảng quản lý tài sản.
- **Chính sách của tân Chủ tịch Fed** tập trung vào kiểm soát lạm phát và hạ lãi suất, nhấn mạnh mục tiêu ổn định giá cả và tối đa hóa việc làm.
- **Nhóm 5 nước EU** gồm Tây Ban Nha, Pháp, Italy, Hà Lan và Lithuania đưa ra đề xuất tăng công cụ phòng vệ thương mại với hàng hóa Trung Quốc, có thể gây căng thẳng thương mại EU – Trung Quốc.

VIỆT NAM

- **Việt Nam** tham dự Hội nghị Shangri-La tại Singapore ngày 29-31/5 nhằm củng cố quan hệ hợp tác quốc phòng khu vực.
- **Bộ Tài chính** rút đề xuất yêu cầu ngân hàng và trung gian thanh toán cung cấp thông tin tài khoản người nộp thuế trong dự thảo nghị định mới.
- **Tỷ giá USD/VND** chỉ tăng nhẹ 2 đồng, duy trì sự ổn định ở vùng 26,000 đồng từ tháng 4 tới nay.
- **Citigroup** tổ chức phiên thảo luận về việc nâng hạng thị trường Việt Nam tại Singapore, nhấn mạnh mốc FTSE Russell có hiệu lực từ tháng 9/2026 nếu Việt Nam vượt kỳ rà soát giữa kỳ.
- **Thứ trưởng Bộ Tài chính** tiếp đón Phó Chủ tịch Cơ quan Hợp tác Nhật Bản, thúc đẩy hợp tác ODA và tiếp tục triển khai các dự án Việt – Nhật mới.

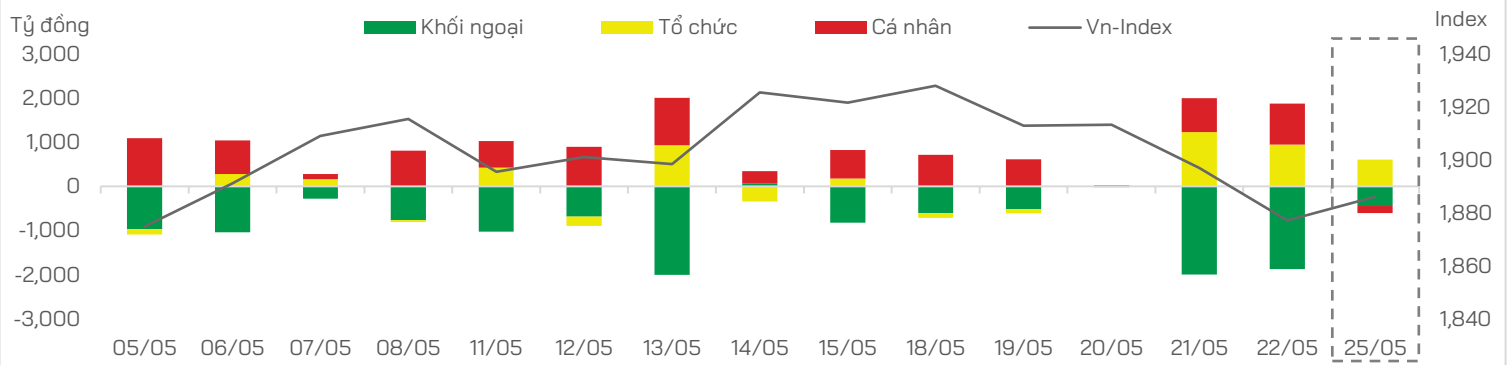
Lãi suất liên ngân hàng



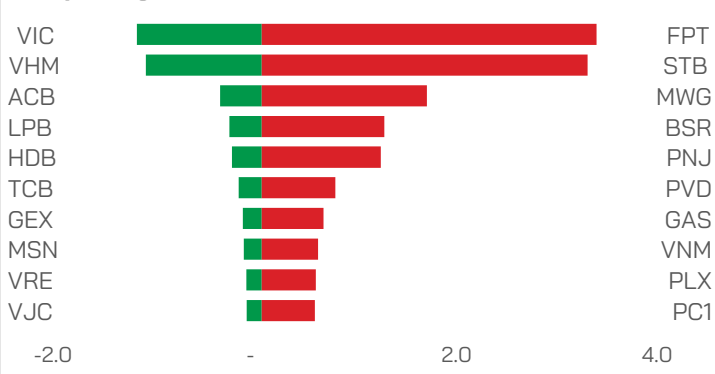
Nguồn: FiinX, HDS Research



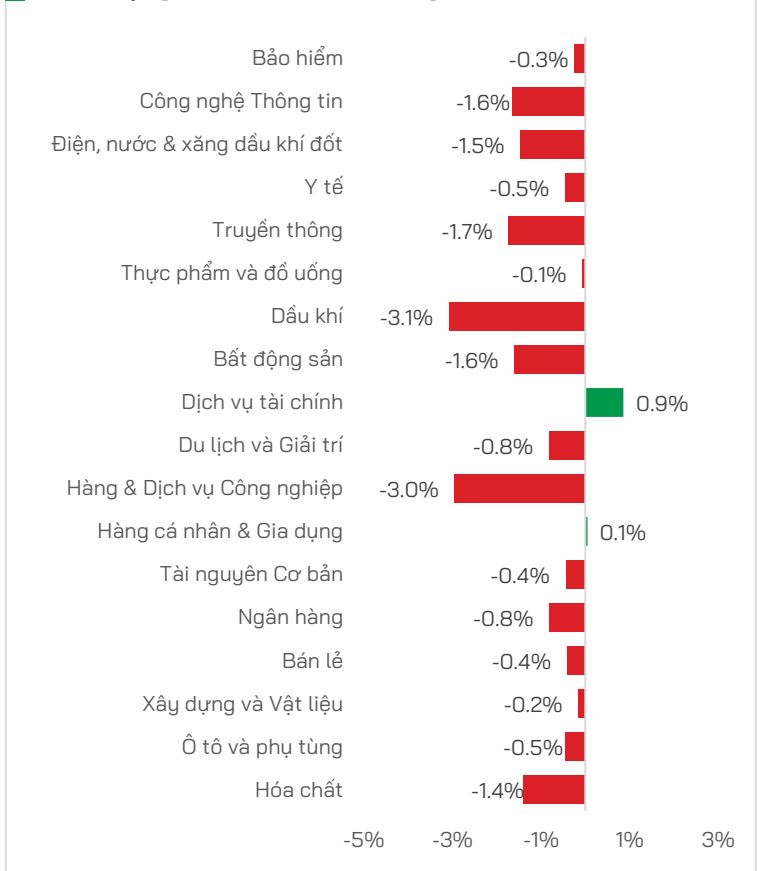
Dòng tiền theo nhóm nhà đầu tư



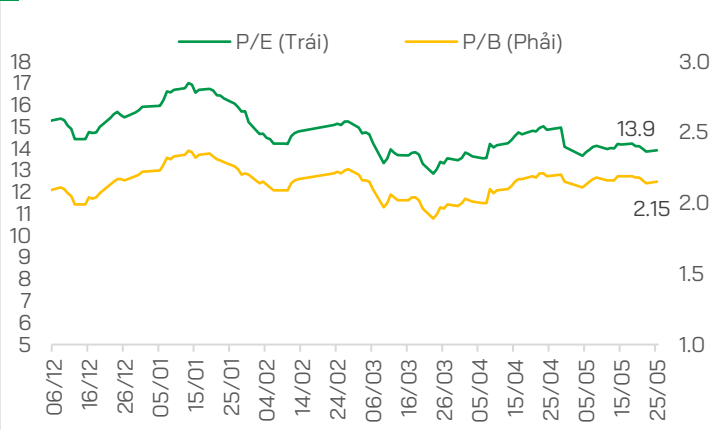
Top Tăng/Giảm



Biến động chỉ số theo nhóm ngành



P/E và P/B của VN-Index



TIN DOANH NGHIỆP

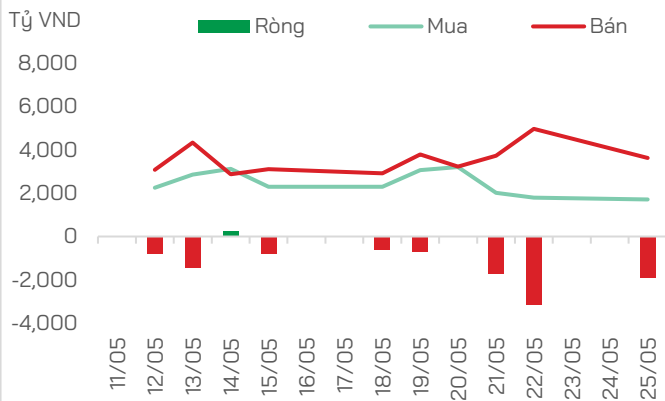
- o **VHM** triển khai chương trình hỗ trợ khách hàng sử dụng vàng để giao dịch bất động sản, nhằm đưa nguồn vàng nhàn rỗi vào nền kinh tế.
- o **HND**: Tổng giám đốc kiêm người đại diện pháp luật Dương Sơn Bá bị khởi tố, bắt tạm giam để điều tra hành vi làm giả tài liệu.
- o **TCX/TCBS** chốt danh sách cổ đông ngày 26/5 để phát hành hơn 462 triệu cổ phiếu trả cổ tức tỷ lệ 20%. Vốn điều lệ dự kiến tăng từ gần 23,116 tỷ đồng lên 27,739 tỷ đồng.

- o **GMD**: Gemadep góp vốn thành lập CTCP Dịch vụ Nam Đình Vũ với vốn điều lệ 500 tỷ đồng, trong đó GMD góp 300 tỷ đồng để nắm 60% cổ phần.
- o **SMC** dự kiến chào bán hơn 36.8 triệu cổ phiếu, huy động 368.03 tỷ đồng để trả nợ nhà cung cấp và nợ vay. Kế hoạch tăng vốn nhằm cải thiện thanh khoản nhưng gây pha loãng cổ đông hiện hữu.
- o **DRH** vào diện hạn chế giao dịch từ ngày 29/5/2026 do doanh nghiệp chậm nộp Báo cáo tài chính kiểm toán năm 2025 quá 45 ngày so với quy định.

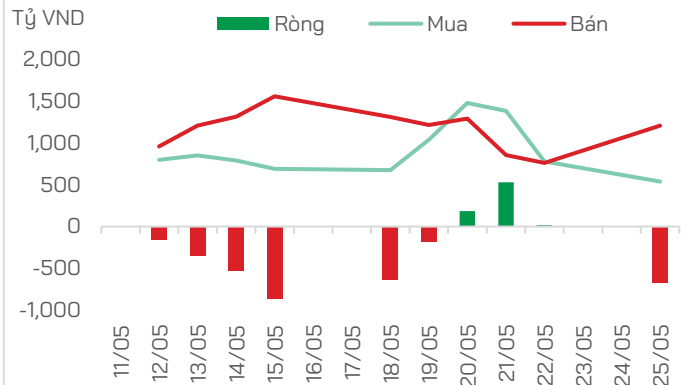


GIAO DỊCH KHỐI NGOẠI VÀ TỰ DOANH

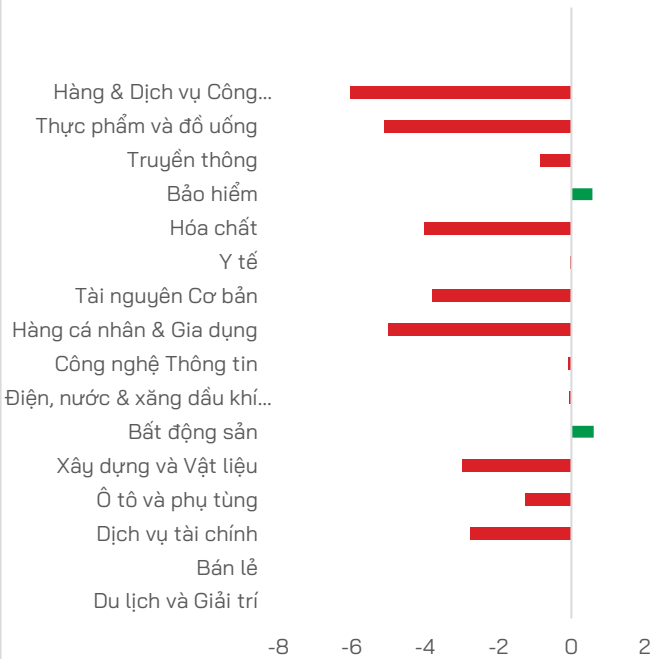
Mua bán của Khối ngoại



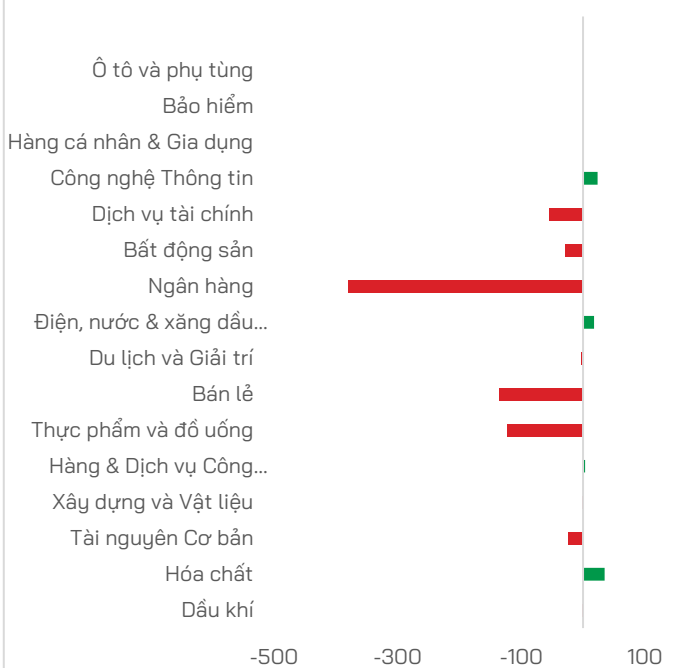
Mua bán của Tự doanh



Mua bán của Khối ngoại theo ngành (tỷ VND)



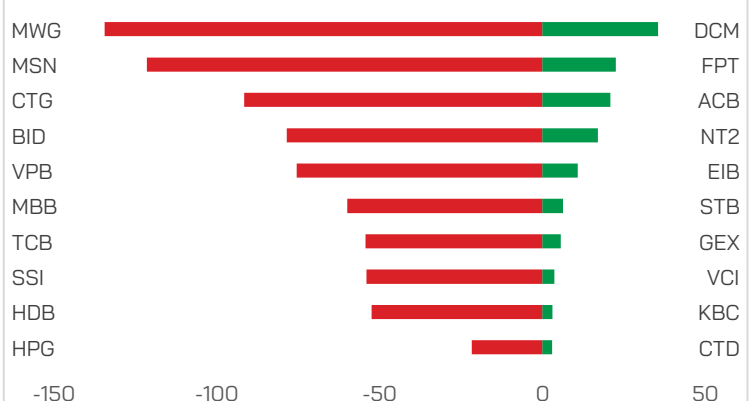
Mua bán của Tự doanh theo ngành (tỷ VND)



Top mua bán của Khối ngoại (tỷ VND)



Top mua bán của Tự doanh (tỷ VND)



Nguồn: FiinX, HDS Research

TUYÊN BỐ MIỄN TRỪ TRÁCH NHIỆM

Các thông tin về thị trường được cung cấp trên đây do Bộ phận Nghiên cứu và Phân tích thu thập từ các nguồn được coi là đáng tin cậy, tuy nhiên HDS không đảm bảo sự chính xác và đầy đủ của các nguồn thông tin này. Các nhận định trong bản báo cáo này được đưa ra dựa trên cơ sở phân tích chi tiết và cẩn thận, theo đánh giá chủ quan của chúng tôi, là hợp lý trong thời điểm đưa ra báo cáo.

Việc cung cấp các thông tin này chỉ phục vụ mục đích tham khảo, HDS không chịu bất kỳ trách nhiệm nào về bất kỳ tổn thất nào gây ra do việc sử dụng thông tin trên đây vào hoạt động kinh doanh. Các thông tin trên đây hoàn toàn có thể thay đổi theo diễn biến của thị trường và HDS không có trách nhiệm phải thông báo về những sự thay đổi này.

Bản tin này là sản phẩm và tài sản của HDS. Mọi hành vi sao chép sửa đổi, in ấn mà không có sự đồng ý của HDS đều là trái luật.

LIÊN HỆ

CÔNG TY CỔ PHẦN CHỨNG KHOÁN HD (HDS)

 www.hdbs.vn

TRỤ SỞ CHÍNH

 23A-B Nguyễn Đình Chiểu, Phường Sài Gòn, TP. Hồ Chí Minh

 +84 287 3076966

 +84 286 2838666

CHI NHÁNH HÀ NỘI

 Tầng 5, 32 Trần Hưng Đạo, Phường Cửa Nam, TP. Hà Nội

 +84 243 359 8866

 +84 243 351 8866

PHÒNG NGHIÊN CỨU VÀ PHÂN TÍCH

 hdbs.vn/tin-tuc-su-kien/trung-tam-phan-tich

 research@hdbs.vn

Trung Tâm Phân Tích <GO>



Mở tài khoản <GO>

