



Mở tài khoản

Trung Tâm Phân Tích

🌐 23A-B Nguyễn Đình Chiểu, Phường Sài Gòn, TP. Hồ Chí Minh

☎ +84 287 3076966

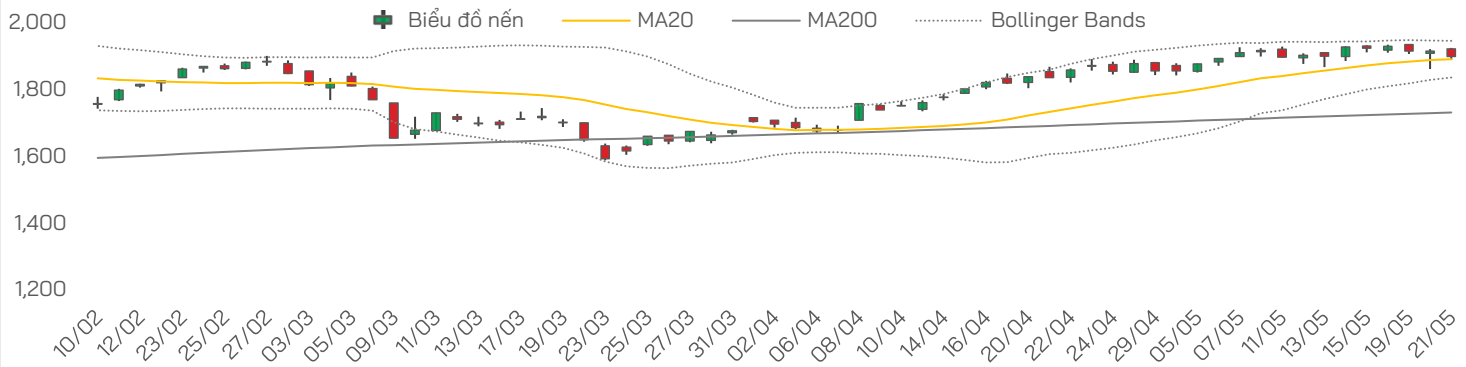


Vui lòng quét hoặc nhấp vào mã QR để tiếp tục



**NHẬN ĐỊNH THỊ TRƯỜNG**

**Biến động VN-Index**



Chỉ số	Tín hiệu	Diễn giải
VN-Index	Trung Tính	Thị trường trong trạng thái giằng co, áp lực bán ngắn hạn có dấu hiệu tăng nhưng chưa áp đảo hoàn toàn
VN30	Trung Tính	Nhóm vốn hóa lớn phân hóa nhưng vẫn chịu sức ép từ các trụ giảm mạnh
VNMID	Trung Tính	Nhịp hồi phục của nhóm midcap chưa đủ bền, tiếp tục chịu áp lực phân hóa
VNSML	Tiêu Cực	Dòng tiền đầu cơ tiếp tục ở trạng thái thận trọng, độ lan tỏa yếu và chỉ tập trung ở một số mã riêng lẻ

**Diễn biến phiên trước**

- **Thị trường mở cửa tích cực trong thời gian ngắn nhưng nhanh chóng đảo chiều khi lực bán gia tăng tại nhóm vốn hóa lớn.** Trong phiên sáng, VN-Index nhiều thời điểm lùi xuống dưới vùng 1,900 điểm trước khi hồi phục nhẹ cuối phiên. Sang phiên chiều, trạng thái giao dịch tiếp tục âm ảm do dòng tiền suy yếu, trong khi áp lực từ VIC, FPT, STB, GEX và nhóm dầu khí khiến chỉ số khó phục hồi. Ở chiều ngược lại, một số cổ phiếu ngân hàng, bán lẻ và thép như LPB, MWG, HPG, VPB, MBB hỗ trợ thu hẹp đà giảm. Dòng tiền nhìn chung vẫn thận trọng, phân hóa mạnh giữa các nhóm ngành và chưa cho thấy tín hiệu quay lại rõ rệt sau nhịp rung lắc tại vùng đỉnh lịch sử.
- **VN-Index đóng cửa tại 1,896.89 điểm, giảm 16.34 điểm (-0.85%),** chính thức lùi xuống dưới mốc tâm lý 1,900 điểm sau phiên giao dịch chịu áp lực từ nhóm vốn hóa lớn, đặc biệt là VIC. Độ rộng thị trường trên HOSE nghiêng nhẹ về phía tiêu cực với 144 mã tăng và 152 mã giảm. Tổng giá trị giao dịch đạt 22,036.63 tỷ đồng.

VN-Index	Tín hiệu	Diễn giải
MA	Trung Tính	Chỉ số đóng cửa trên các đường MA phản ánh xu hướng trung hạn chưa bị phá vỡ
RSI	Trung Tính	Suy giảm từ vùng cao trước đó, lực cầu chưa mất hoàn toàn nhưng không còn duy trì trạng thái hưng phấn
MACD	Tiêu Cực	MACD thấp hơn signal line và histogram âm cho thấy động lượng tăng đang suy yếu và rủi ro điều chỉnh ngắn hạn gia tăng
ADX	Trung Tính	Tiệm cận ngưỡng xác nhận xu hướng nhưng vẫn chưa đủ mạnh để khẳng định một pha tăng bền vững
Kháng cự	1,900 – 1,920	Kháng cự gần
Hỗ trợ	1,880 – 1,890	Hỗ trợ gần

**Nhận định và Chiến lược**

- **VN-Index có phiên điều chỉnh đáng chú ý khi đánh mất mốc 1,900 điểm, trong bối cảnh thanh khoản giảm mạnh so với phiên trước và áp lực bán tập trung tại một số cổ phiếu trụ, đặc biệt là VIC.** Diễn biến này cho thấy thị trường vẫn đang trong trạng thái rung lắc sau nhịp tăng kéo dài, trong khi dòng tiền chưa đủ mạnh để hấp thụ áp lực chốt lời tại vùng đỉnh lịch sử. Tuy nhiên, việc chỉ số vẫn giữ trên MA20 cho thấy xu hướng tăng trung hạn chưa bị phá vỡ, và nhịp giảm hiện tại chủ yếu mang tính kiểm định lại vùng hỗ trợ ngắn hạn.
- **Trong phiên 22/05/2026, VN-Index nhiều khả năng tiếp tục dao động quanh vùng 1,880–1,920 điểm.** Nếu lực cầu tại vùng MA20 quanh 1,889 điểm tiếp tục duy trì, chỉ số có thể hồi phục trở lại để kiểm định vùng 1,900–1,920 điểm. Ngược lại, nếu VN-Index mất vùng 1,880–1,890 điểm, áp lực điều chỉnh có thể mở rộng về vùng hỗ trợ mạnh hơn 1,850–1,870 điểm.
- **Về chiến lược, nhà đầu tư nên duy trì tỷ trọng cổ phiếu ở mức cân bằng hoặc thận trọng,** hạn chế mua đuổi tại các nhịp hồi kỹ thuật trong vùng kháng cự. Các vị thế đã có lợi nhuận ở nhóm cổ phiếu tăng nóng có thể cân nhắc chốt lời từng phần. Chiến lược phù hợp là chờ các nhịp điều chỉnh về vùng hỗ trợ để cơ cấu danh mục sang các cổ phiếu có nền tảng cơ bản tốt. Các nhóm cần theo dõi gồm Ngân hàng, Chứng khoán, Bán lẻ, Thép, Dầu khí và một số cổ phiếu midcap có dòng tiền cải thiện.



**Thị trường thế giới**

Chỉ số	Điểm	Thay đổi	%+/-
Dow Jones	50,285.7	276.3	0.6% ▲
S&P 500	7,445.7	12.8	0.2% ▲
FTSE Index	10,443.5	11.1	0.1% ▲
DAX	24,606.8	-130.5	-0.5% ▼
Hang Seng	25,374.0	-277.1	-1.1% ▼
KOSPI	7,209.0	-62.7	-0.9% ▼
Singapore	5,044.9	-27.4	-0.5% ▼

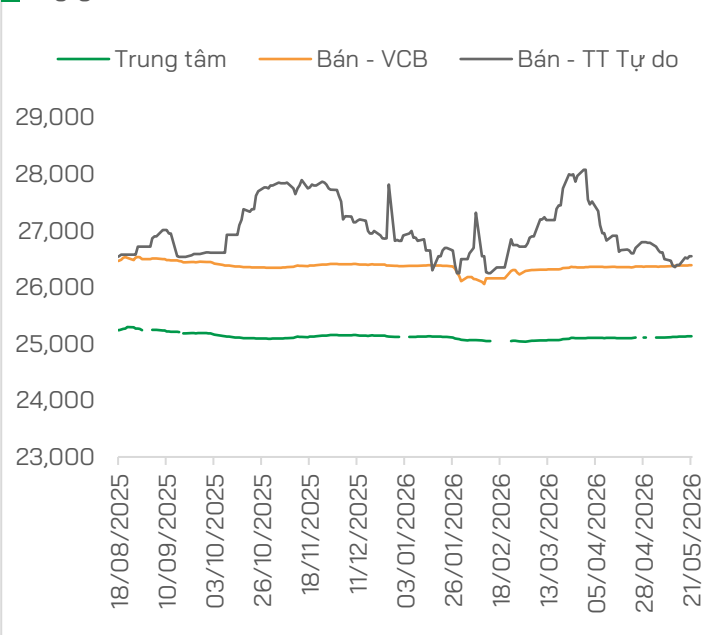
**Thị trường Việt Nam**

Chỉ số	Điểm	Thay đổi	%+/-
VN-Index	1,896.9	-16.3	-0.9% ▼
VN30	2,027.5	-1.4	-0.1% ▼
VNMID	2,192.9	-15.9	-0.7% ▼
VNSML	1,371.0	0.2	0.0%

**Giá dầu và giá vàng**

Hàng hóa	Giá	% Ngày	% Tuần
Dầu WTI	97.7	-0.5%	0.8% ▲
Dầu Brent	105.0	-0.1%	-0.7% ▼
Vàng thế giới	4,543.3	-0.1%	-2.3% ▼
SJC - mua	160.5	0.6%	-0.9% ▼
SJC - bán	163.5	0.6%	-0.9% ▼

**Tỷ giá USD/VND**



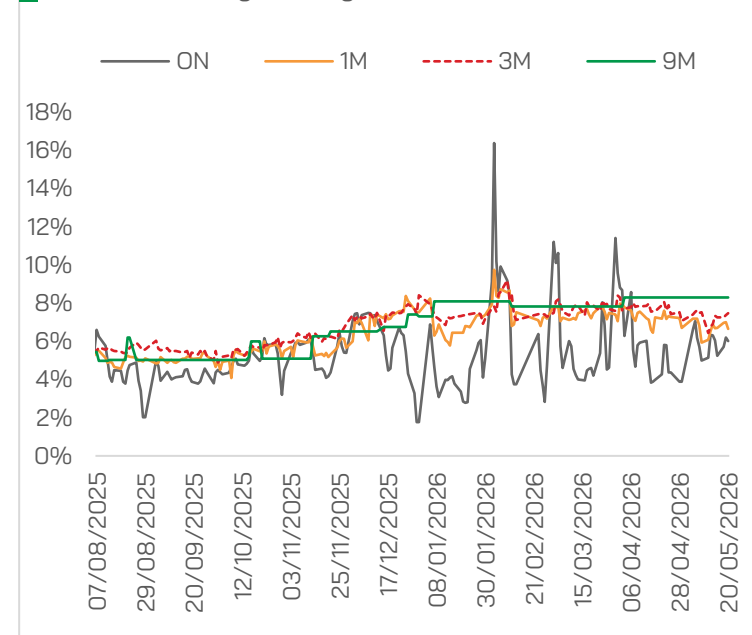
**THẾ GIỚI**

- **Chỉ số Dow Jones tăng 276 điểm**, trong bối cảnh giá dầu hạ nhiệt và các nhà đầu tư hy vọng một thỏa thuận nhằm kết thúc xung đột Iran
- **Đa số quan chức Fed** thiên về tăng lãi suất nếu lạm phát không hạ nhiệt.
- **Nhật Bản** đứng trước khả năng tăng lãi suất để hỗ trợ đồng yen
- **Trung Quốc và Nga** kỷ tuyên bố chung tăng cường quan hệ đối tác chiến lược toàn diện, củng cố liên kết thương mại - năng lượng Á Âu trong bối cảnh phân cực địa chính trị.

**VIỆT NAM**

- **Tỷ giá USD hôm nay (22/5):** Tỷ giá trung tâm lùn nhẹ, USD thị trường thế giới giữ đà tăng khi Fed đối mặt áp lực từ lãi suất thực âm
- **Tổng Bí thư, Chủ tịch nước Tô Lâm** yêu cầu hoàn thiện đề án phát triển công nghệ lượng tử theo hướng tự chủ chiến lược, gắn với an ninh quốc gia, AI, bán dẫn và chuyển đổi số.
- **TP.HCM và VIFC-HCMC** ra mắt Hệ sinh thái tài chính hàng hải quốc tế (IMFE), do VIFC-HCMC phối hợp với Gemadept tổ chức, hướng tới kéo giao dịch tài chính logistics và vận tải biển về Việt Nam.
- **TP.HCM** gỡ vướng dự án ngăn triều 10,000 tỷ của Trungnam Group.
- **Giải ngân vốn đầu tư công** đến hết ngày 14/5 là hơn 166 ngàn tỷ đồng, đạt 16.4% kế hoạch Thủ tướng giao

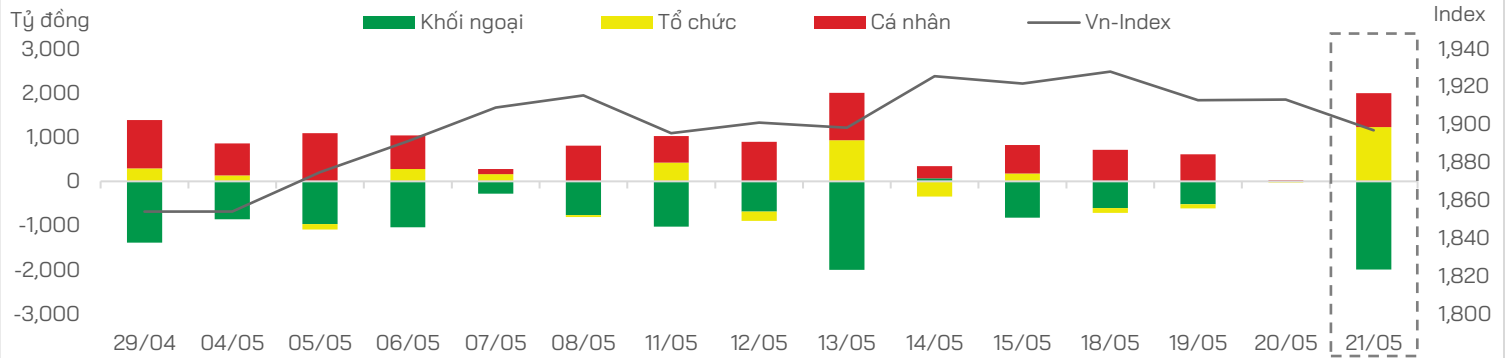
**Lãi suất liên ngân hàng**



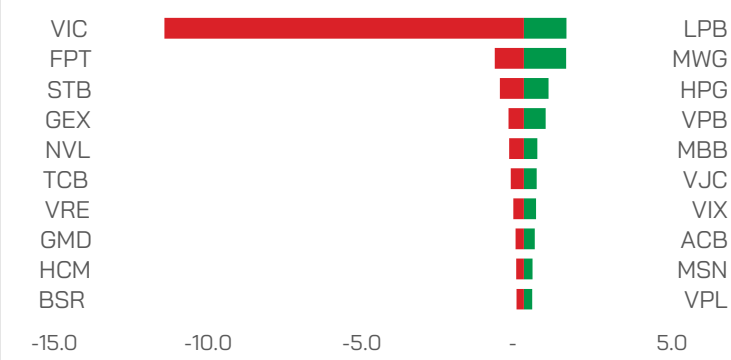
Nguồn: FiinX, HDS Research



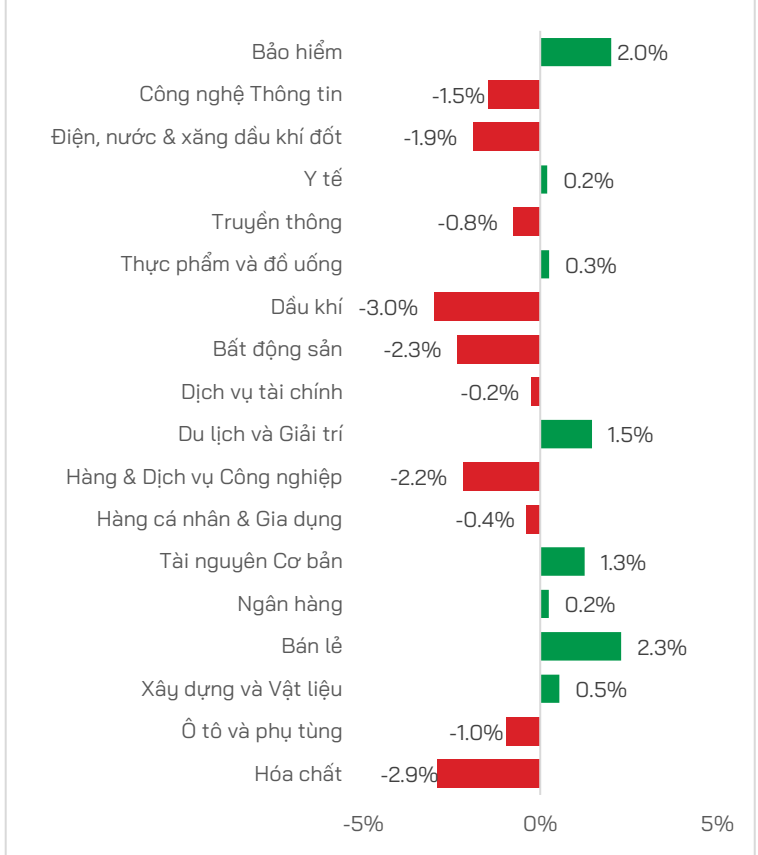
**Dòng tiền theo nhóm nhà đầu tư**



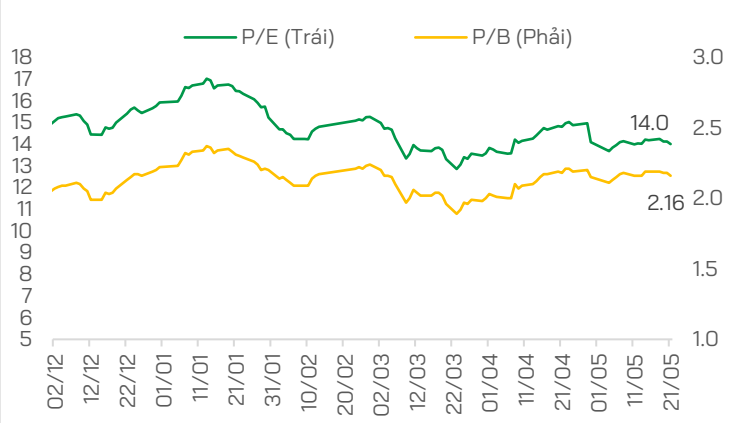
**Top Tăng/Giảm**



**Biến động chỉ số theo nhóm ngành**



**P/E và P/B của VN-Index**



**TIN DOANH NGHIỆP**

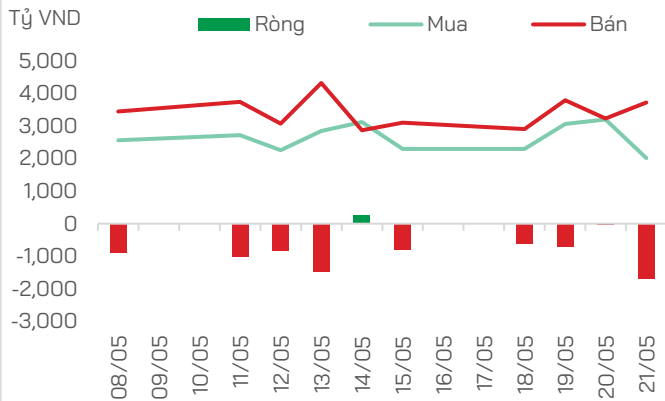
- **TCM:** Chi trả cổ tức 5% bằng tiền mặt và phát hành 5.6 triệu cổ phiếu thưởng. Chính sách cổ tức duy trì ổn định hỗ trợ tâm lý với nhóm dệt may có nền tảng tài chính tốt.
- **FPT:** Chi trả cổ tức 10% bằng tiền mặt còn lại năm 2025 và triển khai phát hành 10.8 triệu cổ phiếu ESOP với giá dự kiến 10,000 đồng/cp.
- **GEX:** Chuẩn bị tổ chức ĐHCĐ thường niên. Doanh nghiệp cho biết trong chu kỳ đầu tư mới sẽ mở rộng quy mô tài sản cho giai đoạn tăng trưởng dài hạn.

- **DGC:** Sẽ chỉ được giao dịch khớp lệnh lô chẵn cách 15 phút/lần trong phiên do vấn đề liên quan đến báo cáo kiểm toán năm 2025. Đây là yếu tố kỹ thuật giao dịch có thể ảnh hưởng đến thanh khoản ngắn hạn của cổ phiếu.
- **VJC:** Vietjet phát hành cổ phiếu trả cổ tức tỷ lệ 30%, tương ứng cổ đông sở hữu 100 cổ phiếu được nhận thêm 30 cổ phiếu mới. Thông tin hỗ trợ vốn chủ sở hữu và phản ánh chính sách cổ tức bằng cổ phiếu của doanh nghiệp.

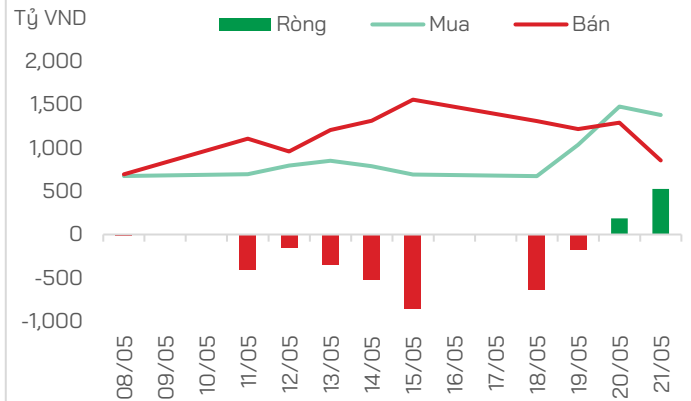


**GIAO DỊCH KHỐI NGOẠI VÀ TỰ DOANH**

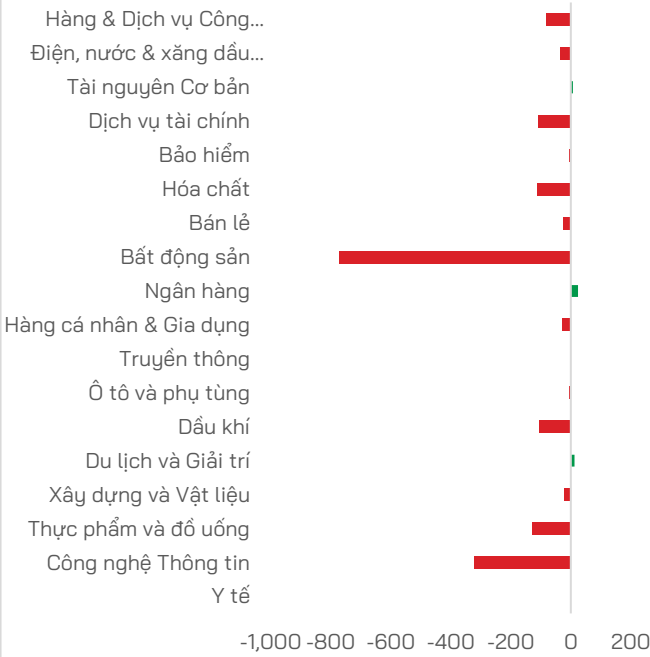
**Mua bán của Khối ngoại**



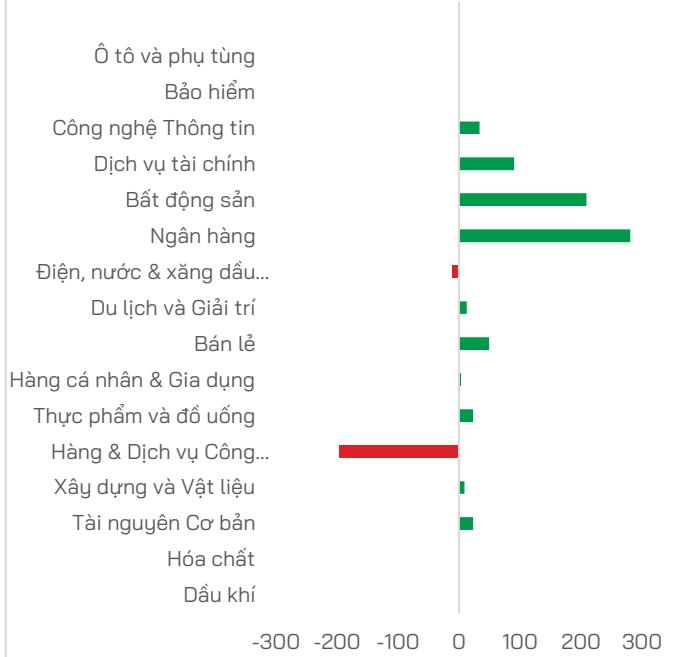
**Mua bán của Tự doanh**



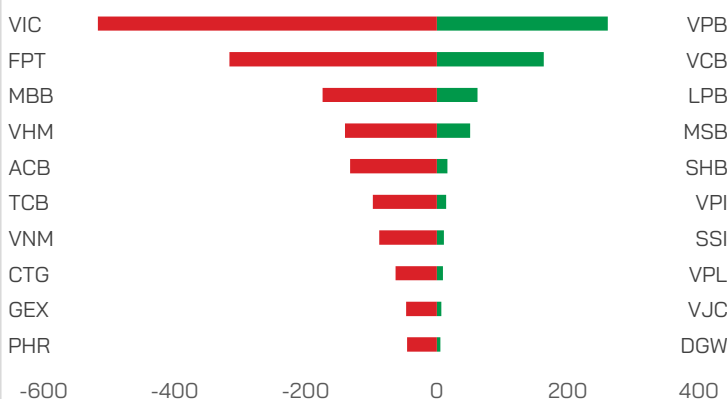
**Mua bán của Khối ngoại theo ngành (tỷ VND)**



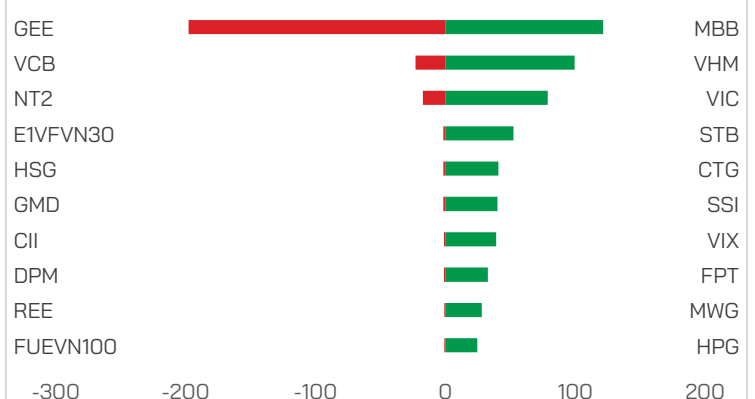
**Mua bán của Tự doanh theo ngành (tỷ VND)**



**Top mua bán của Khối ngoại (tỷ VND)**



**Top mua bán của Tự doanh (tỷ VND)**



Nguồn: FiinX, HDS Research

## TUYÊN BỐ MIỄN TRỪ TRÁCH NHIỆM

Các thông tin về thị trường được cung cấp trên đây do Bộ phận Nghiên cứu và Phân tích thu thập từ các nguồn được coi là đáng tin cậy, tuy nhiên HDS không đảm bảo sự chính xác và đầy đủ của các nguồn thông tin này. Các nhận định trong bản báo cáo này được đưa ra dựa trên cơ sở phân tích chi tiết và cẩn thận, theo đánh giá chủ quan của chúng tôi, là hợp lý trong thời điểm đưa ra báo cáo.

Việc cung cấp các thông tin này chỉ phục vụ mục đích tham khảo, HDS không chịu bất kỳ trách nhiệm nào về bất kỳ tổn thất nào gây ra do việc sử dụng thông tin trên đây vào hoạt động kinh doanh. Các thông tin trên đây hoàn toàn có thể thay đổi theo diễn biến của thị trường và HDS không có trách nhiệm phải thông báo về những sự thay đổi này.

Bản tin này là sản phẩm và tài sản của HDS. Mọi hành vi sao chép sửa đổi, in ấn mà không có sự đồng ý của HDS đều là trái luật.

## LIÊN HỆ

### CÔNG TY CỔ PHẦN CHỨNG KHOÁN HD (HDS)

 [www.hdbs.vn](http://www.hdbs.vn)

### TRỤ SỞ CHÍNH

 23A-B Nguyễn Đình Chiểu, Phường Sài Gòn, TP. Hồ Chí Minh

 +84 287 3076966

 +84 286 2838666

### CHI NHÁNH HÀ NỘI

 Tầng 5, 32 Trần Hưng Đạo, Phường Cửa Nam, TP. Hà Nội

 +84 243 359 8866

 +84 243 351 8866

### PHÒNG NGHIÊN CỨU VÀ PHÂN TÍCH

 [hdbs.vn/tin-tuc-su-kien/trung-tam-phan-tich](http://hdbs.vn/tin-tuc-su-kien/trung-tam-phan-tich)

 [research@hdbs.vn](mailto:research@hdbs.vn)

Trung Tâm Phân Tích <GO>



Mở tài khoản <GO>

