



Mở tài khoản

Trung Tâm Phân Tích

 23A-B Nguyễn Đình Chiểu, Phường Sài Gòn, TP. Hồ Chí Minh

 +84 287 3076966

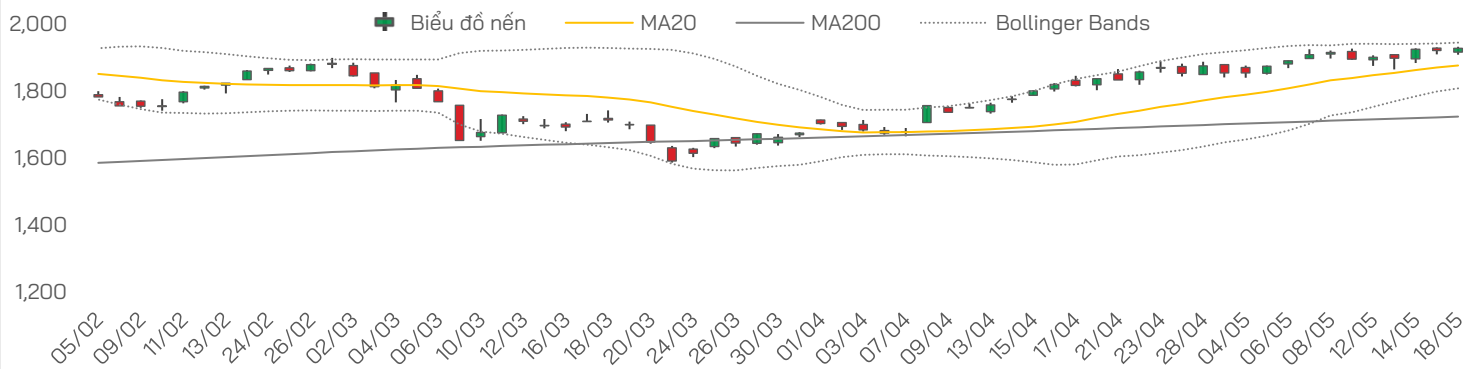


Vui lòng quét hoặc nhấp vào mã QR để tiếp tục



NHẬN ĐỊNH THỊ TRƯỜNG

Biến động VN-Index



Chỉ số	Tín hiệu	Diễn giải
VN-Index	Trung Tính	Dư địa tăng ngắn hạn không còn quá rộng, vùng giá đã tiệm cận dải BB, lưu ý rủi ro rung lắc tại vùng cao.
VN30	Tiêu Cực	MACD đã nằm dưới Signal, histogram âm, cho thấy động lượng ngắn hạn của nhóm bluechip đang suy yếu.
VNMID	Trung Tính	Nhịp hồi phục nhóm midcap đang cải thiện nhưng chưa xác nhận xu hướng trung hạn.
VNSML	Tiêu Cực	Xu hướng nhóm vốn hóa nhỏ còn yếu, độ lan tỏa chưa cải thiện đáng kể.

Diễn biến phiên trước

- **Thị trường mở cửa trong trạng thái giằng co khi áp lực bán vẫn xuất hiện tại nhóm vốn hóa lớn, đặc biệt là nhóm Vingroup, khiến VN-Index nhiều thời điểm kiểm định lại vùng đỉnh cũ 1,900 – 1,920 điểm.** Sang phiên chiều, lực cầu hấp thụ cải thiện tại nhóm ngân hàng quốc doanh, chứng khoán và một số bluechip đã giúp chỉ số đảo chiều hồi phục, đóng cửa trong sắc xanh. Động lực chính đến từ VCB và BID, trong khi nhóm năng lượng tiếp tục là điểm sáng với PLX, BSR, GAS, PVD, PVT tăng mạnh. Dù vậy, độ rộng thị trường vẫn chưa đồng thuận, phản ánh dòng tiền tiếp tục chọn lọc và trạng thái tăng điểm của chỉ số vẫn phụ thuộc đáng kể vào nhóm trụ.
- **VN-Index đóng cửa tại 1,927.94 điểm, tăng 6.34 điểm (+0.33%).** Độ rộng thị trường trên HOSE nghiêng về sắc đỏ với 135 mã tăng và 178 mã giảm, cho thấy trạng thái phân hóa vẫn duy trì dù chỉ số tiếp tục xác lập vùng đỉnh mới. Tổng khối lượng giao dịch đạt 821.9 triệu cổ phiếu, tương ứng 26,697.6 tỷ đồng.

VN-Index	Tín hiệu	Diễn giải
MA	Tích Cực	Tiếp tục nằm trên các đường trung bình
RSI	Trung Tính	Duy trì trong vùng trung tính cao nhưng chưa đi vào trạng thái quá mua mạnh
MACD	Trung Tính	MACD nằm trên Signal, tuy nhiên độ mở histogram hẹp so với các phiên trước, cho thấy xung lực tăng đang chậm lại
ADX	Tích Cực	Xu hướng hiện tại vẫn tương đối mạnh trong bối cảnh độ rộng chưa cải thiện
Kháng cự	1,960 – 1,980	Kháng cự mạnh
Hỗ trợ	1,900 – 1,920	Hỗ trợ gần

Nhận định và Chiến lược

- **VN-Index có phiên điều chỉnh nhẹ sau nhịp vượt đỉnh, nhưng diễn biến cuối phiên cho thấy lực cầu giá thấp vẫn xuất hiện và giúp chỉ số thu hẹp đáng kể đà giảm.** Trong phiên 19/05/2026, chúng tôi cho rằng VN-Index có thể tiếp tục dao động trong biên độ hẹp quanh vùng đỉnh, với xu hướng chính vẫn là tích lũy trong nền giá cao. Nếu dòng tiền duy trì tại nhóm trụ và lan tỏa tốt hơn sang midcap, chỉ số có thể kiểm định vùng 1,940 – 1,950 điểm. Ngược lại, nếu áp lực chốt lời gia tăng tại nhóm vốn hóa lớn, VN-Index có thể quay lại kiểm định vùng hỗ trợ gần 1,900 – 1,920 điểm.
- **Về chiến lược, nhà đầu tư nên duy trì tỷ trọng cổ phiếu ở mức cân bằng, hạn chế mua đuổi tại các nhịp tăng mạnh của chỉ số và ưu tiên nắm giữ các cổ phiếu đang trong xu hướng tăng nhưng chưa tăng nóng.** Các nhịp rung lắc có thể được tận dụng để cơ cấu danh mục sang nhóm có nền tảng cơ bản tốt, định giá còn hợp lý và đang thu hút dòng tiền như ngân hàng, chứng khoán, dầu khí, logistics và một số cổ phiếu midcap có KQKD tích cực.



Thị trường thế giới

Chỉ số	Điểm	Thay đổi	%+/-
Dow Jones	49,686.1	160.0	0.3%
S&P 500	7,403.1	-5.5	-0.1%
FTSE Index	10,323.8	128.4	1.3%
DAX	24,307.9	357.4	1.5%
Hang Seng	25,675.2	-287.6	-1.1%
KOSPI	7,516.0	22.9	0.3%
Singapore	4,996.8	7.7	0.2%

Thị trường Việt Nam

Chỉ số	Điểm	Thay đổi	%+/-
VN-Index	1,927.9	6.3	0.3%
VN30	2,046.4	-4.2	-0.2%
VNMID	2,243.8	1.5	0.1%
VNSML	1,393.0	0.5	0.0%

Giá dầu và giá vàng

Hàng hóa	Giá	% Ngày	% Tuần
Dầu WTI	102.3	1.3%	4.3%
Dầu Brent	109.7	0.4%	5.3%
Vàng thế giới	4,566.2	0.6%	-3.6%
SJC - mua	159.5	-0.9%	-1.7%
SJC - bán	162.5	-0.9%	-1.6%

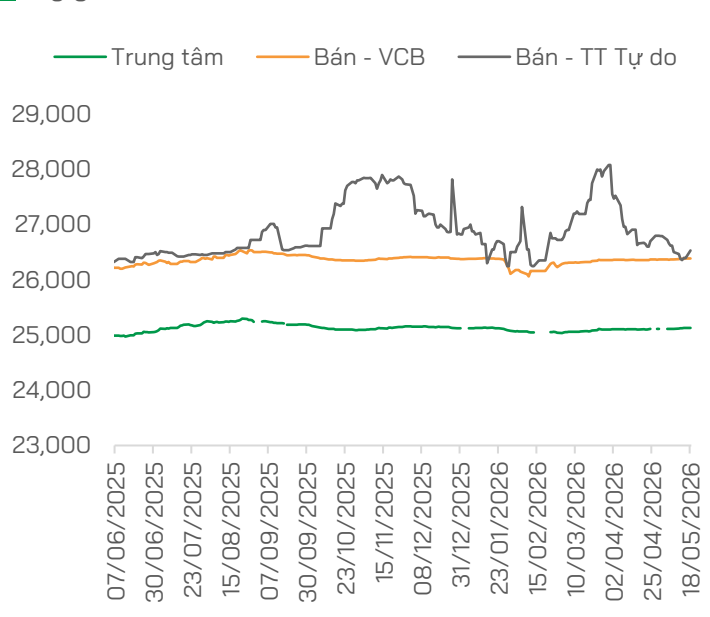
THẾ GIỚI

- **Down Jones tăng 160 điểm**, nhờ thông tin Tổng thống Donald Trump hủy kế hoạch tấn công Iran, dù nhóm công nghệ và vốn hóa nhỏ vẫn giảm điểm.
- **Giá dầu vẫn neo cao** dù ông Trump hoãn kế hoạch tấn công Iran
- **Trái phiếu toàn cầu tiếp đà bán tháo**, thị trường nghiêng hẳn về kịch bản Fed tăng lãi suất
- **Kinh tế Trung Quốc phát tín hiệu chững lại**: Tăng trưởng tiêu dùng, sản xuất công nghiệp và đầu tư trong tháng 4 đều thấp hơn kỳ vọng, làm gia tăng lo ngại về sức cầu của nền kinh tế lớn thứ hai thế giới.

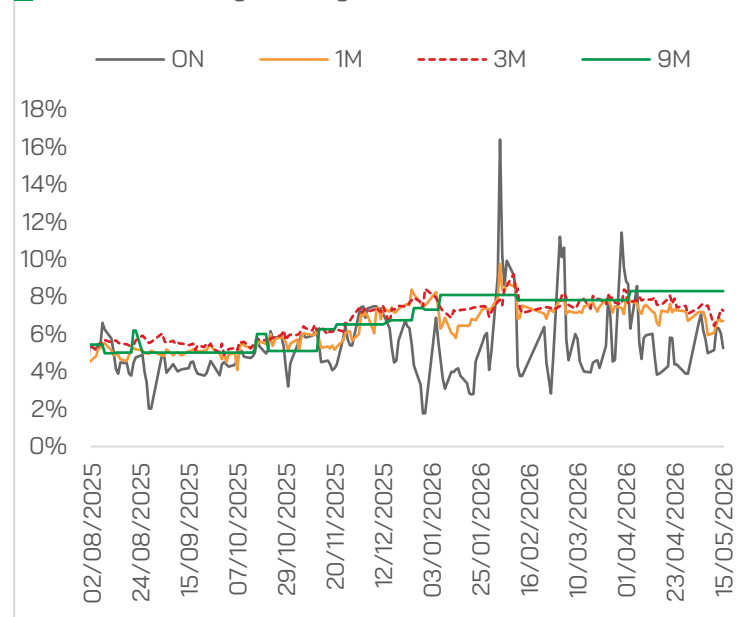
VIỆT NAM

- **Tỷ giá USD hôm nay (19/5)**: Tỷ giá trung tâm tăng nhẹ, thị trường chờ tín hiệu lãi suất từ Fed
- **Phó Thủ tướng** yêu cầu tháo gỡ các điểm nghẽn cho các công trình APEC: Đây là tín hiệu thúc đẩy tiến độ các dự án hạ tầng trọng điểm, qua đó hỗ trợ nhóm xây dựng, vật liệu và bất động sản khu vực hưởng lợi.
- **Nghệ An**: Khởi công nhà máy nhiệt điện LNG Quỳnh Lập gần 60,000 tỷ đồng do PV Power, NASU và đối tác Hàn Quốc đầu tư, một trong những dự án năng lượng quy mô lớn nhất khu vực Bắc Trung Bộ
- **Đề xuất mở rộng các tuyến cao tốc phân kỳ**, vốn gần 500.000 tỷ đồng
- **Bộ Tài chính** sửa đổi quy định về hồ sơ, thủ tục quản lý thuế đối với hộ kinh doanh, cá nhân kinh doanh thông qua Thông tư 50/2026/TT-BTC, tác động trực tiếp tới nhóm hộ kinh doanh và cá nhân kinh doanh

Tỷ giá USD/VND



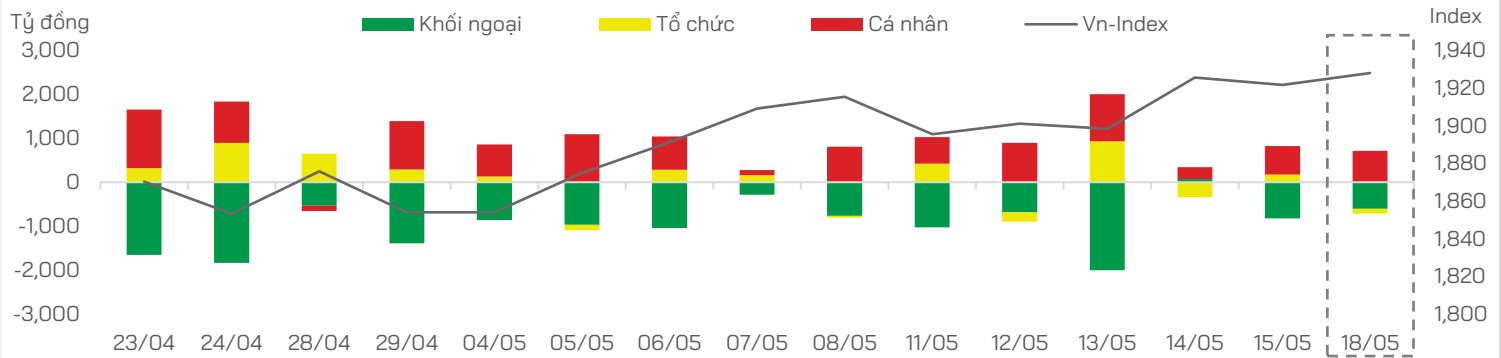
Lãi suất liên ngân hàng



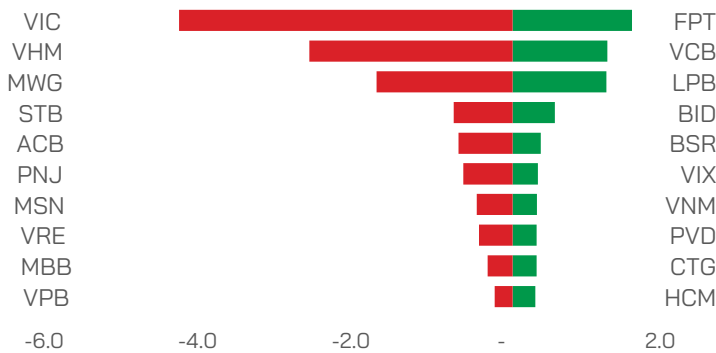
Nguồn: FiinX, HDS Research



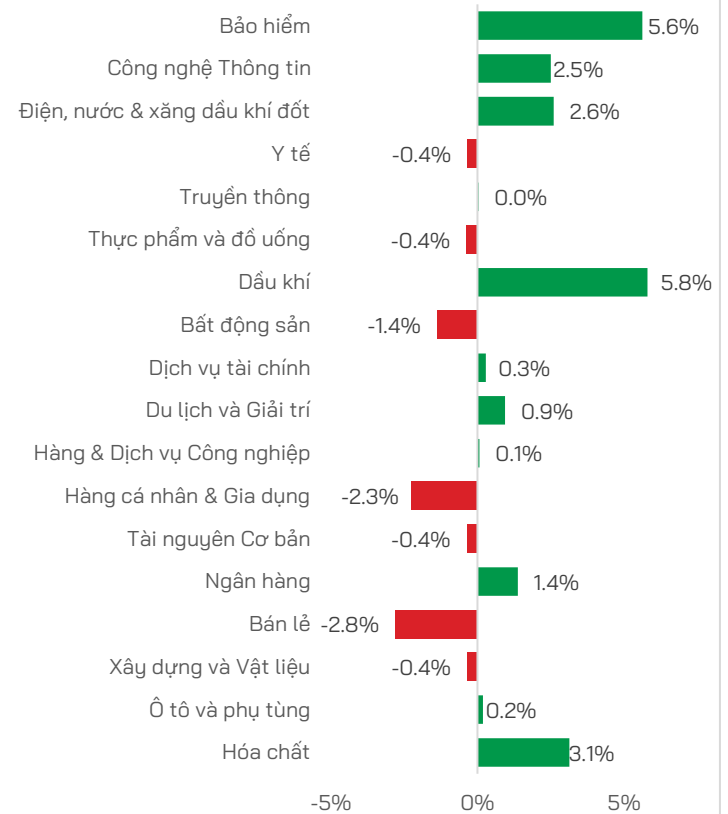
Dòng tiền theo nhóm nhà đầu tư



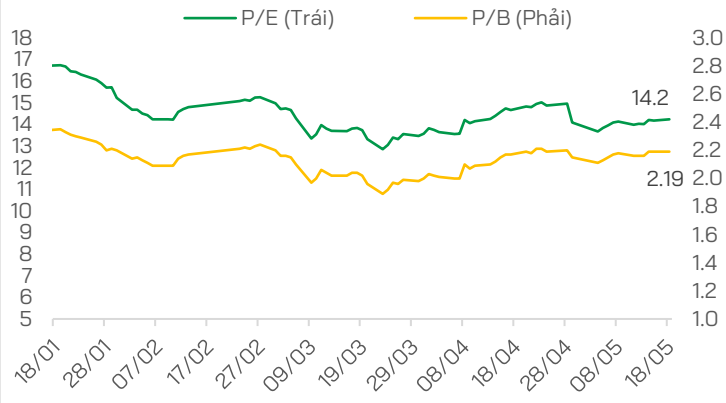
Top Tăng/Giảm



Biến động chỉ số theo nhóm ngành



P/E và P/B của VN-Index



TIN DOANH NGHIỆP

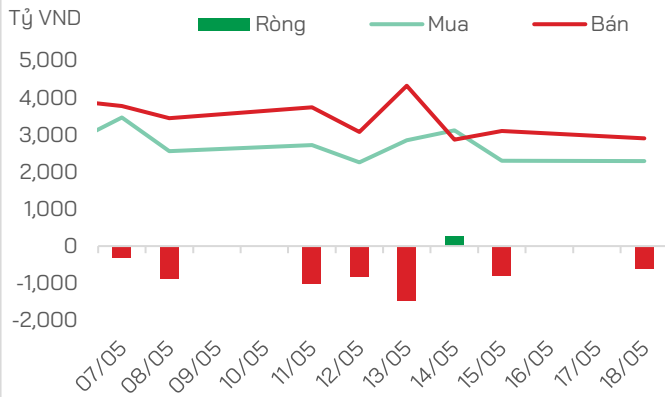
- **KBC** khởi công KCN Bình Giang với tổng vốn hơn 1,755 tỷ đồng, kỳ vọng trở thành động lực phát triển công nghiệp mới tại địa phương.
- **VVS** công bố phương án chào bán cổ phiếu ra công chúng cho cổ đông hiện hữu, dự kiến thu hơn 538 tỷ đồng để trả nợ ngân hàng, qua đó cải thiện cấu trúc tài chính
- **TDW** chi cổ tức đợt 1 năm 2025, tỷ lệ 16%. Ngày đăng ký cuối cùng là 29/05

- **MCH** ghi nhận 10,584 tỷ đồng doanh thu trong 4 tháng đầu năm 2026, tiếp tục là điểm sáng trong nhóm tiêu dùng thiết yếu.
- **WCW** đạt doanh thu tháng 4/2026 3,656 tỷ đồng, tăng 26.9%, cho thấy đà mở rộng hệ thống bán lẻ và cải thiện hiệu quả vận hành tiếp tục duy trì.
- **PC1**: Tập đoàn PC1 cho biết việc một số lãnh đạo bị khởi tố, bắt tạm giam không gây ảnh hưởng đến hoạt động sản xuất – kinh doanh hiện tại.

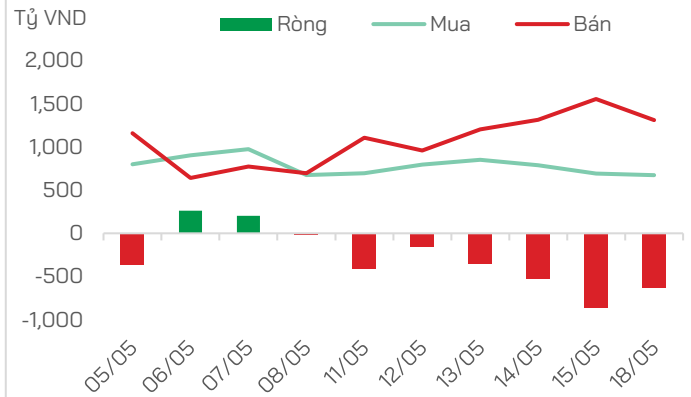


GIAO DỊCH KHỐI NGOẠI VÀ TỰ DOANH

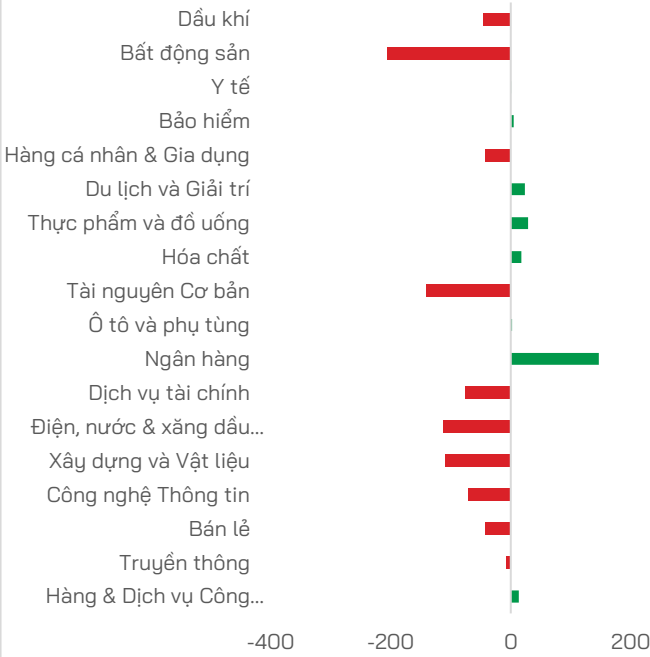
Mua bán của Khối ngoại



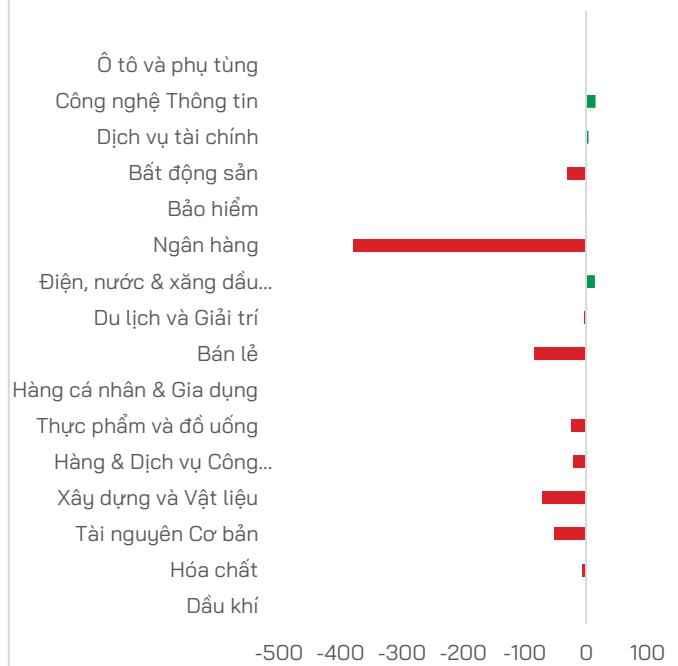
Mua bán của Tự doanh



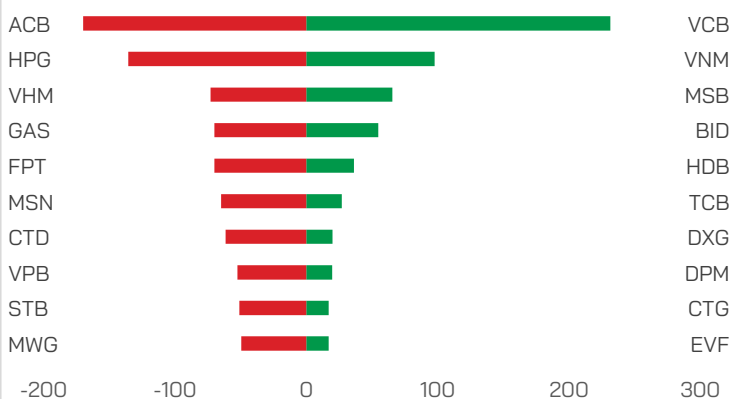
Mua bán của Khối ngoại theo ngành (tỷ VND)



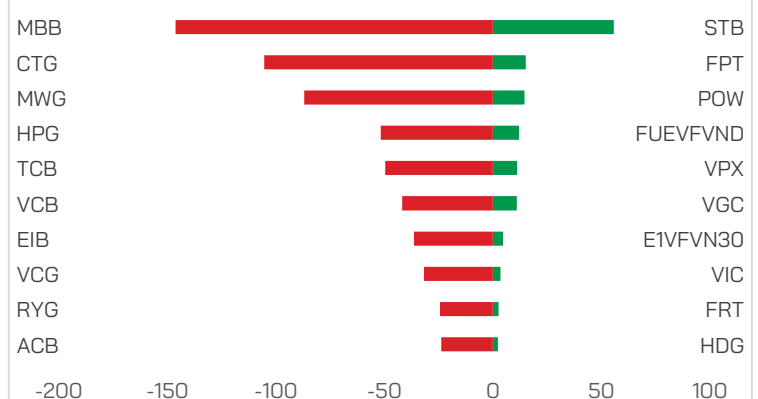
Mua bán của Tự doanh theo ngành (tỷ VND)



Top mua bán của Khối ngoại (tỷ VND)



Top mua bán của Tự doanh (tỷ VND)



Nguồn: FiinX, HDS Research

TUYÊN BỐ MIỄN TRỪ TRÁCH NHIỆM

Các thông tin về thị trường được cung cấp trên đây do Bộ phận Nghiên cứu và Phân tích thu thập từ các nguồn được coi là đáng tin cậy, tuy nhiên HDS không đảm bảo sự chính xác và đầy đủ của các nguồn thông tin này. Các nhận định trong bản báo cáo này được đưa ra dựa trên cơ sở phân tích chi tiết và cẩn thận, theo đánh giá chủ quan của chúng tôi, là hợp lý trong thời điểm đưa ra báo cáo.

Việc cung cấp các thông tin này chỉ phục vụ mục đích tham khảo, HDS không chịu bất kỳ trách nhiệm nào về bất kỳ tổn thất nào gây ra do việc sử dụng thông tin trên đây vào hoạt động kinh doanh. Các thông tin trên đây hoàn toàn có thể thay đổi theo diễn biến của thị trường và HDS không có trách nhiệm phải thông báo về những sự thay đổi này.

Bản tin này là sản phẩm và tài sản của HDS. Mọi hành vi sao chép sửa đổi, in ấn mà không có sự đồng ý của HDS đều là trái luật.

LIÊN HỆ

CÔNG TY CỔ PHẦN CHỨNG KHOÁN HD (HDS)

 www.hdbs.vn

TRỤ SỞ CHÍNH

 23A-B Nguyễn Đình Chiểu, Phường Sài Gòn, TP. Hồ Chí Minh

 +84 287 3076966

 +84 286 2838666

CHI NHÁNH HÀ NỘI

 Tầng 5, 32 Trần Hưng Đạo, Phường Cửa Nam, TP. Hà Nội

 +84 243 359 8866

 +84 243 351 8866

PHÒNG NGHIÊN CỨU VÀ PHÂN TÍCH

 hdbs.vn/tin-tuc-su-kien/trung-tam-phan-tich

 research@hdbs.vn

Trung Tâm Phân Tích <GO>



Mở tài khoản <GO>

