



Mở tài khoản

Trung Tâm Phân Tích

🌐 23A-B Nguyễn Đình Chiểu, Phường Sài Gòn, TP. Hồ Chí Minh

☎ +84 287 3076966

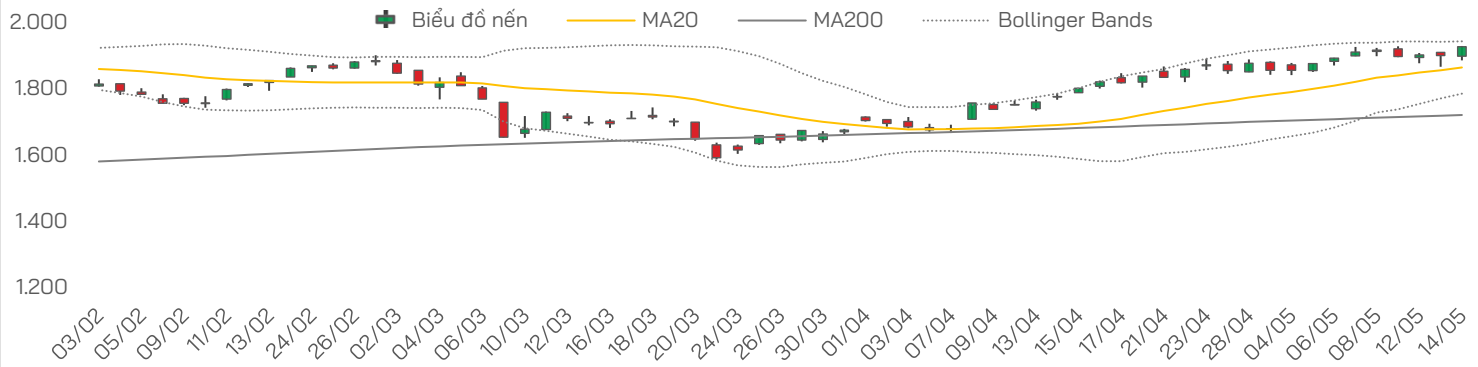


Vui lòng quét hoặc nhấp vào mã QR để tiếp tục



NHẬN ĐỊNH THỊ TRƯỜNG

Biến động VN-Index



Chỉ số	Tín hiệu	Diễn giải
--------	----------	-----------

VN-Index	Tích cực	Xu hướng tăng ngắn hạn duy trì nhưng áp lực rung lắc có thể xuất hiện khi chỉ số tiệm cận vùng trên BB
----------	----------	--

VN30	Tích cực	Tiếp tục đóng vai trò dẫn dắt thị trường
------	----------	--

VNMID	Trung tính	Dòng tiền có xu hướng quay vòng chọn lọc ở một số nhóm nhưng chưa đủ mạnh để xác nhận một xu hướng tăng đồng đều
-------	------------	--

VNSML	Trung tính	Thị trường hồi phục mang tính chọn lọc cao
-------	------------	--

VN-Index	Tín hiệu	Diễn giải
----------	----------	-----------

MA	Tích cực	Xu hướng ngắn hạn vẫn đang nghiêng về chiều tăng
----	----------	--

RSI	Trung tính	Tiệm cận vùng quá mua nhưng chưa tạo tín hiệu đảo chiều rõ ràng
-----	------------	---

MACD	Tích cực	Duy trì trên signal, histogram tiếp tục mở rộng nhẹ, phản ánh động lượng tăng vẫn được củng cố
------	----------	--

ADX	Tích cực	sức mạnh xu hướng đang được củng cố
-----	----------	-------------------------------------

Kháng cự	1,950–1,970	Kháng cự mạnh
----------	-------------	---------------

Hỗ trợ	1,860–1,870	Hỗ trợ mạnh
--------	-------------	-------------

Diễn biến phiên trước

- Thị trường mở cửa với trạng thái rung lắc mạnh khi VN-Index có thời điểm lùi về vùng 1,884 điểm, nhưng lực cầu nhanh chóng quay lại giúp chỉ số phục hồi về trên mốc 1,900 điểm. Trong phiên sáng, nhóm ngân hàng, công nghệ, chứng khoán và dầu khí hỗ trợ chỉ số, trong khi nhóm Vingroup ban đầu gây sức ép nhưng sau đó đảo chiều tích cực. Sang phiên chiều, VN-Index chủ yếu giằng co trong vùng 1,915 – 1,920 điểm trước khi bứt lên vào cuối phiên, đóng cửa tại vùng cao nhất ngày. Động lực chính đến từ VIC, VHM, FPT, nhóm ngân hàng và một số cổ phiếu vốn hóa lớn; riêng VIC và VHM đóng góp gần 18.86 điểm cho VN-Index. Dù sắc xanh chiếm ưu thế, thanh khoản vẫn thấp hơn giai đoạn gần đây, cho thấy dòng tiền vẫn có sự chọn lọc và chưa lan tỏa đồng đều. Khối ngoại là điểm tích cực khi mua ròng trở lại sau chuỗi bán ròng kéo dài, với lực mua tập trung ở VIC, MSN, SSI và BSR.
- VN-Index đóng cửa tại 1,925.46 điểm, tăng 27.09 điểm (+1.43%), thiết lập vùng đỉnh lịch sử mới trong bối cảnh dòng tiền quay lại nhóm vốn hóa lớn. Độ rộng trên HOSE ghi nhận 165 mã tăng, 128 mã giảm và 76 mã đứng giá. Tổng khối lượng giao dịch trên HOSE đạt 675.1 triệu cổ phiếu, tương ứng giá trị giao dịch 22,155.9 tỷ đồng.

Nhận định và Chiến lược

- VN-Index có phiên tăng mạnh và thiết lập đỉnh lịch sử mới, cho thấy xu hướng tăng ngắn hạn tiếp tục được củng cố. Động lực chính vẫn đến từ nhóm vốn hóa lớn, đặc biệt là Vingroup, ngân hàng và FPT, trong khi độ rộng thị trường cải thiện nhưng chưa thật sự bùng nổ. Điểm tích cực là lực cầu đã hấp thụ tốt nhịp rung lắc đầu phiên và khối ngoại mua ròng trở lại sau chuỗi bán ròng kéo dài. Tuy nhiên, thanh khoản chưa tăng tương ứng với mức tăng điểm, cho thấy dòng tiền vẫn chọn lọc và chưa xác nhận trạng thái lan tỏa bền vững.
- Trong phiên 15/5/2026, VN-Index có thể tiếp tục quán tính tăng và kiểm định vùng 1,930 – 1,940 điểm, xa hơn là 1,950 điểm nếu nhóm vốn hóa lớn duy trì trạng thái tích cực. Dù vậy, chỉ số đang tiến gần vùng trên của Bollinger Bands và RSI tiệm cận vùng quá mua, do đó khả năng rung lắc trong phiên có thể gia tăng. Vùng 1,860 – 1,870 điểm sẽ là hỗ trợ gần cần theo dõi.
- Về chiến lược, nhà đầu tư có thể tiếp tục nắm giữ các cổ phiếu đang tăng trong xu hướng tăng, ưu tiên nhóm có nền tảng cơ bản tốt, dòng tiền cải thiện và chưa tăng quá nóng. Hoạt động mua mới nên thực hiện có chọn lọc trong các nhịp điều chỉnh, hạn chế mua đuổi tại vùng giá cao khi VN-Index đang tiệm cận kháng cự kỹ thuật. Với các vị thế ngắn hạn đã có lợi nhuận, nhà đầu tư có thể cân nhắc hạ một phần tỷ trọng nếu chỉ số tiến vào vùng 1,950 – 1,970 điểm nhưng thanh khoản không cải thiện tương ứng.



Thị trường thế giới

Chỉ số	Điểm	Thay đổi	%+/-
Dow Jones	50,063.5	370.3	0.7% ▲
S&P 500	7,501.4	57.1	0.8% ▲
FTSE Index	10,372.9	47.6	0.5% ▲
DAX	24,456.3	319.5	1.3% ▲
Hang Seng	26,391.0	2.0	0.0% ▬
KOSPI	7,981.4	137.4	1.8% ▲
Singapore	4,995.9	-8.0	-0.2% ▼

Thị trường Việt Nam

Chỉ số	Điểm	Thay đổi	%+/-
VN-Index	1,925.5	27.1	1.4% ▲
VN30	2,068.6	25.1	1.2% ▲
VNMID	2,251.3	1.8	0.1% ▲
VNSML	1,395.0	-0.3	0.0% ▬

Giá dầu và giá vàng

Hàng hóa	Giá	% Ngày	% Tuần
Dầu WTI	102.0	0.9%	7.6% ▲
Dầu Brent	106.6	0.9%	6.5% ▲
Vàng thế giới	4,652.5	-0.9%	-0.7% ▼
SJC - mua	162.0	0.0%	-1.5% ▼
SJC - bán	165.0	0.0%	-1.5% ▼

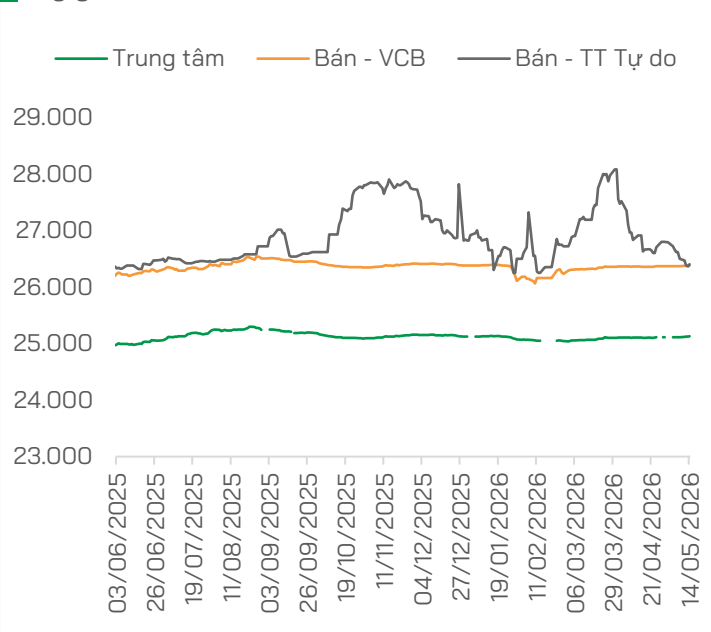
THẾ GIỚI

- **Thượng viện Mỹ** phê chuẩn Kevin Warsh trở thành tân Chủ tịch Fed, kế nhiệm Jerome Powell sau khi nhiệm kỳ kết thúc ngày 15/5. Diễn biến này có thể ảnh hưởng đến kỳ vọng chính sách tiền tệ Mỹ trong giai đoạn tới.
- **OPEC** hạ dự báo tăng trưởng nhu cầu dầu toàn cầu trong năm nay; đồng thời IEA ghi nhận tồn kho dầu toàn cầu lao dốc kỷ lục do gián đoạn tại eo biển Hormuz.
- **Hàng không quốc tế:** ACI cảnh báo giá vé máy bay có thể tiếp tục duy trì ở mức cao do chi phí nhiên liệu tăng, gây áp lực lên hoạt động hàng không và du lịch.

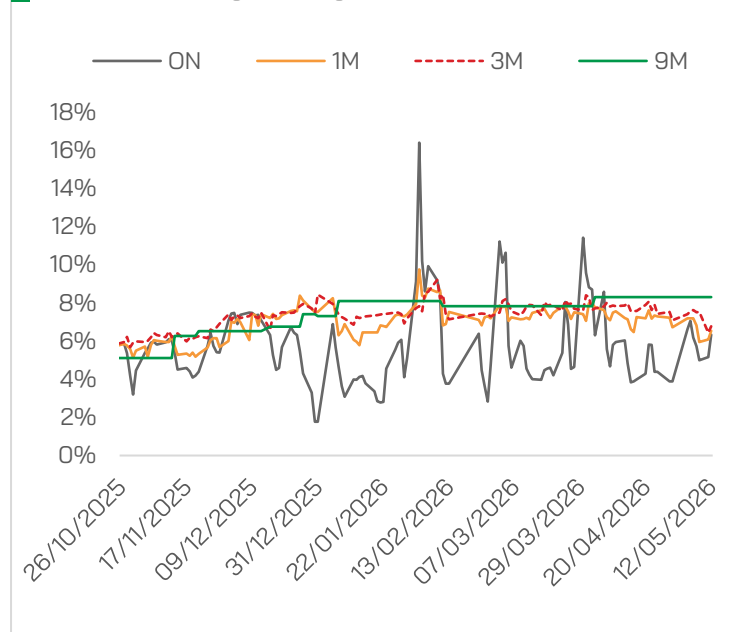
VIỆT NAM

- **Đầu tư công:** Đến hết ngày 07/5/2026, giải ngân vốn đầu tư công đạt hơn 153,912.7 tỷ đồng, tương đương 15.2% kế hoạch Thủ tướng giao, tiếp tục là dữ liệu cần theo dõi đối với nhóm xây dựng hạ tầng, vật liệu và khu công nghiệp.
- **Phó Thủ tướng:** FDI thế hệ mới cần cùng Việt Nam tạo ra giá trị mới, năng lực mới và vị thế mới, cho thấy định hướng nâng chất lượng dòng vốn ngoại thay vì chỉ tập trung quy mô vốn.
- **Hà Nội:** Phê duyệt Quy hoạch tổng thể Thủ đô tầm nhìn 100 năm, có thể tạo cơ sở pháp lý dài hạn cho phát triển hạ tầng, đô thị và bất động sản.
- **TP.HCM:** Tiếp tục xử lý các dự án tồn đọng và chốt hạn nhận hồ sơ ngày 15/5, là thông tin đáng chú ý đối với nhóm bất động sản, xây dựng và đầu tư hạ tầng.

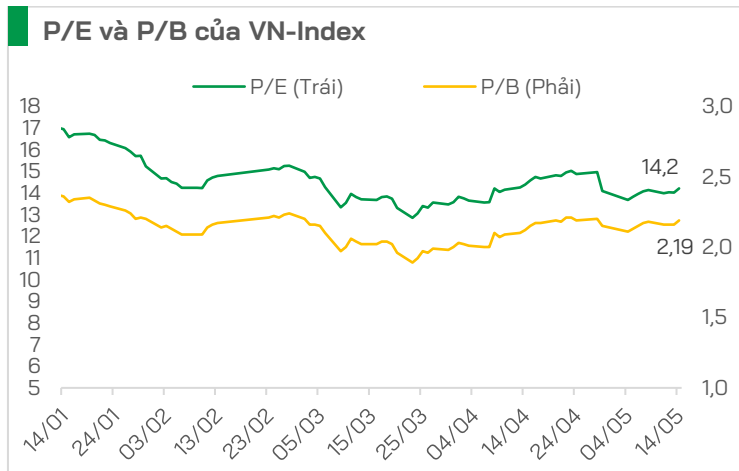
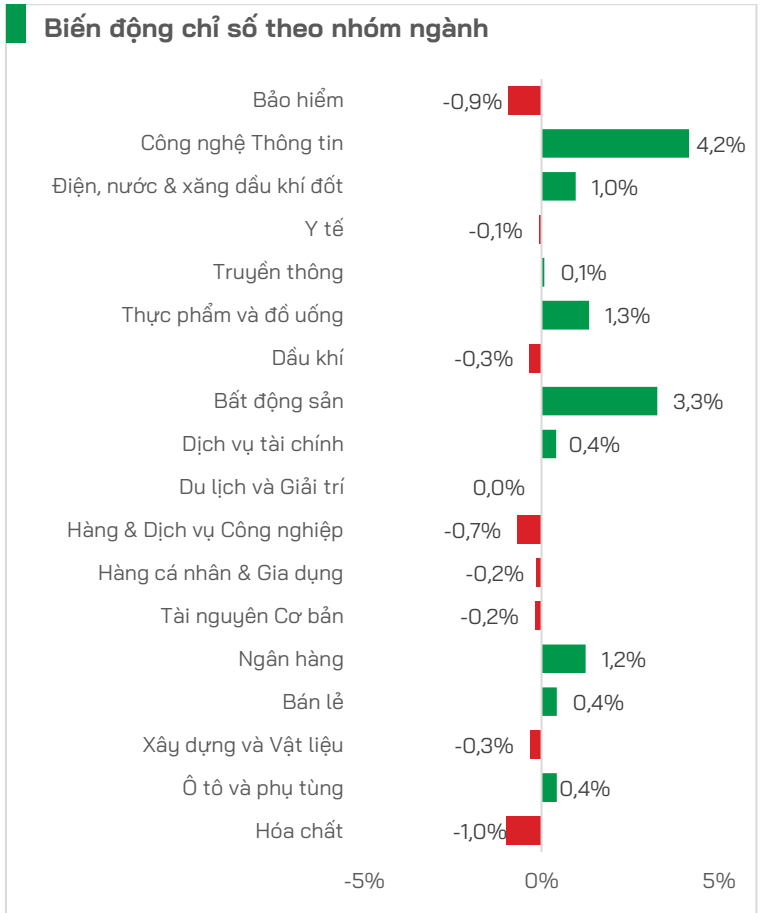
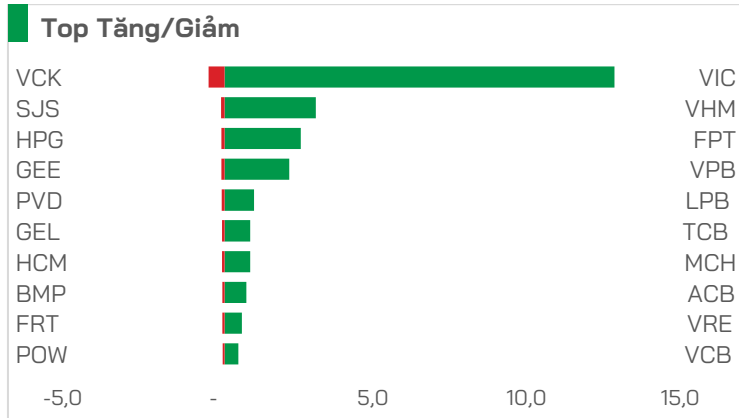
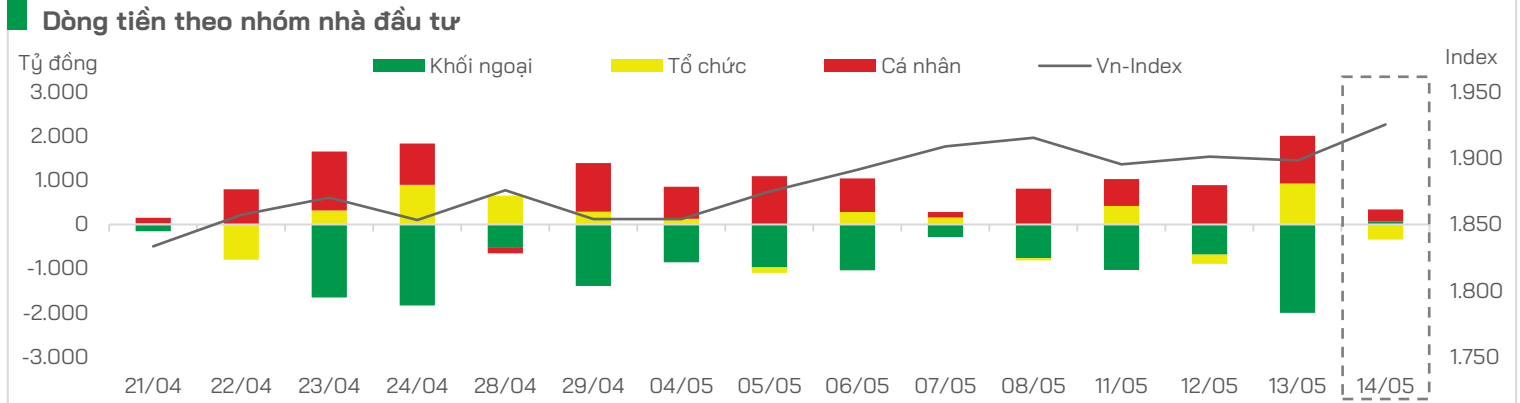
Tỷ giá USD/VND



Lãi suất liên ngân hàng



Nguồn: FiinX, HDS Research



TIN DOANH NGHIỆP

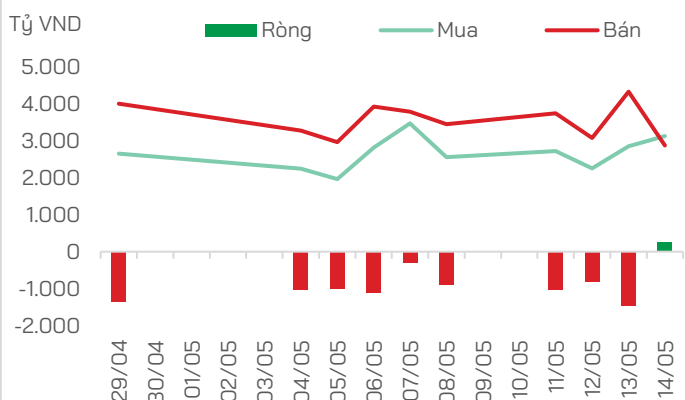
- **VIC / VFS:** VinFast công bố kế hoạch tái cấu trúc mảng sản xuất tại Việt Nam; thương vụ chuyển nhượng mảng sản xuất tại Việt Nam có giá 530 triệu USD, được xác định dựa trên giá trị sổ sách và cao hơn mức định giá trung bình của tư vấn độc lập.
- **FDC:** Sử dụng tài sản hình thành trong tương lai tại dự án Cần Giờ làm tài sản đảm bảo khoản vay ngân hàng; đồng thời lên kế hoạch huy động vốn lớn với phương án phát hành hơn 261 triệu cổ phiếu.

- **FPT:** dẫn dắt một liên minh công nghệ Việt triển khai giải pháp trên địa hình dốc tại Điện Biên, ước tính có thể tạo thêm 2,630 tỷ đồng mỗi năm.
- **VNE:** Xây dựng Điện Việt Nam bị nhắc nhở chậm công bố báo cáo tài chính quý I/2026.
- **VIC:** Vingroup thông qua kế hoạch góp vốn thành lập VinSurgical, doanh nghiệp hoạt động trong lĩnh vực robot phẫu thuật và thiết bị y tế thông minh, với vốn điều lệ 300 tỷ đồng.

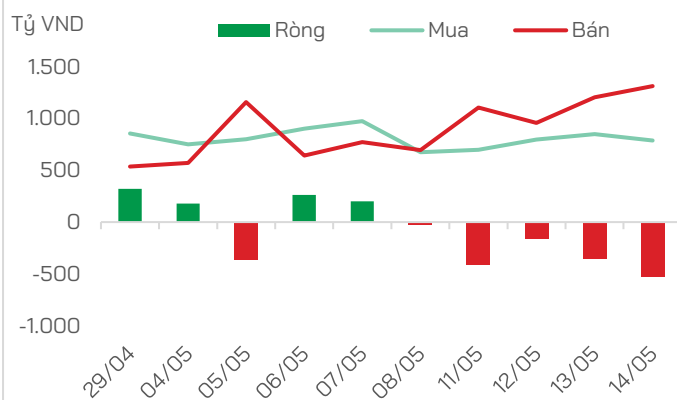


GIAO DỊCH KHỐI NGOẠI VÀ TỰ DOANH

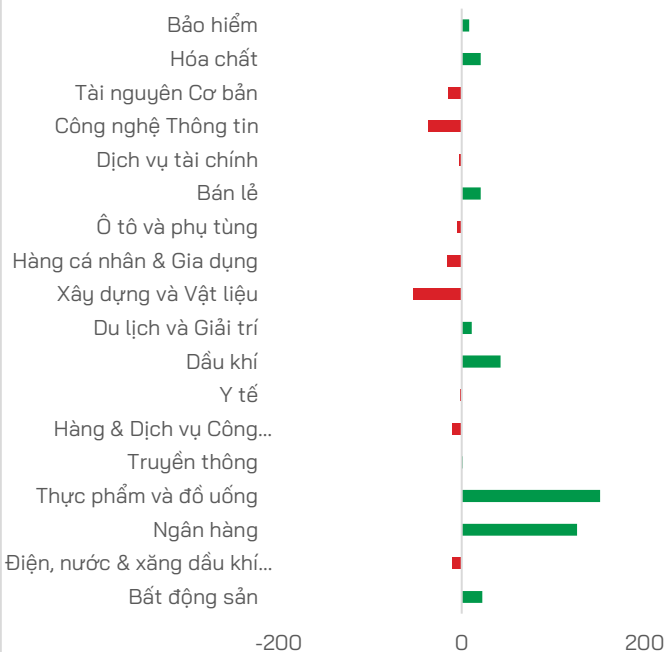
Mua bán của Khối ngoại



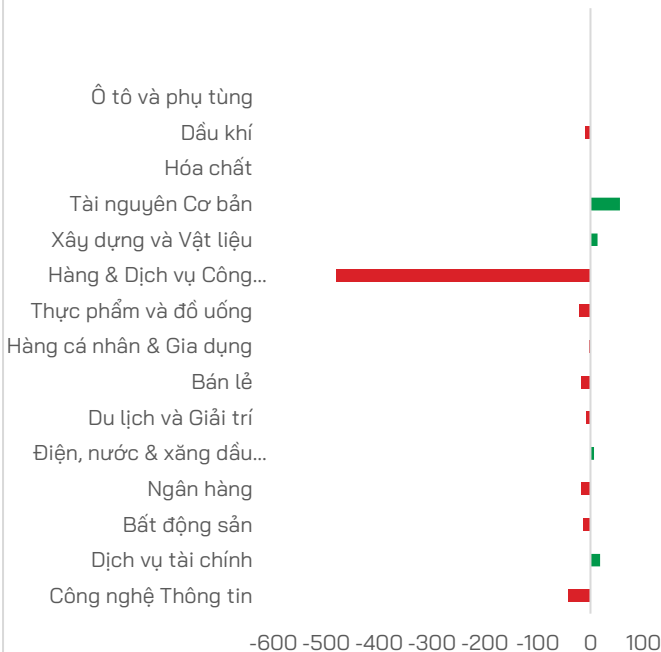
Mua bán của Tự doanh



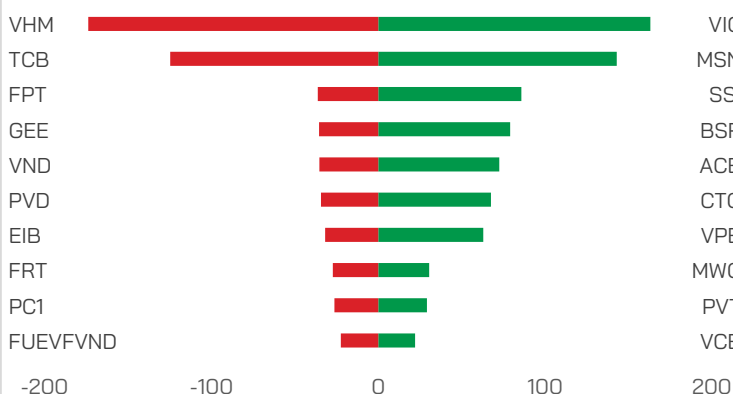
Mua bán của Khối ngoại theo ngành (tỷ VND)



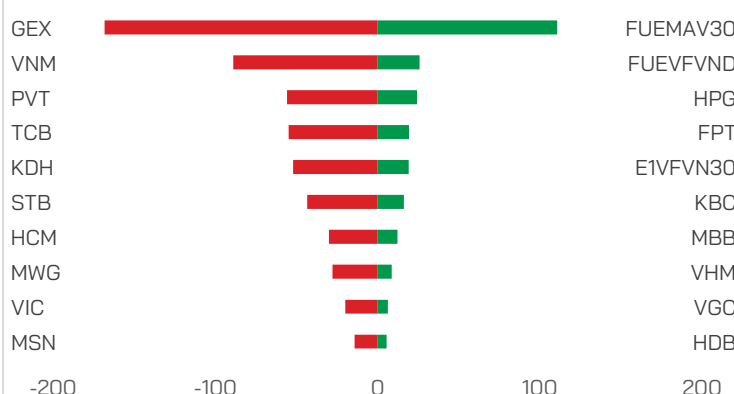
Mua bán của Tự doanh theo ngành (tỷ VND)



Top mua bán của Khối ngoại (tỷ VND)



Top mua bán của Tự doanh (tỷ VND)



TUYÊN BỐ MIỄN TRỪ TRÁCH NHIỆM

Các thông tin về thị trường được cung cấp trên đây do Bộ phận Nghiên cứu và Phân tích thu thập từ các nguồn được coi là đáng tin cậy, tuy nhiên HDS không đảm bảo sự chính xác và đầy đủ của các nguồn thông tin này. Các nhận định trong bản báo cáo này được đưa ra dựa trên cơ sở phân tích chi tiết và cẩn thận, theo đánh giá chủ quan của chúng tôi, là hợp lý trong thời điểm đưa ra báo cáo.

Việc cung cấp các thông tin này chỉ phục vụ mục đích tham khảo, HDS không chịu bất kỳ trách nhiệm nào về bất kỳ tổn thất nào gây ra do việc sử dụng thông tin trên đây vào hoạt động kinh doanh. Các thông tin trên đây hoàn toàn có thể thay đổi theo diễn biến của thị trường và HDS không có trách nhiệm phải thông báo về những sự thay đổi này.

Bản tin này là sản phẩm và tài sản của HDS. Mọi hành vi sao chép sửa đổi, in ấn mà không có sự đồng ý của HDS đều là trái luật.

LIÊN HỆ

CÔNG TY CỔ PHẦN CHỨNG KHOÁN HD (HDS)

 www.hdbs.vn

TRỤ SỞ CHÍNH

 23A-B Nguyễn Đình Chiểu, Phường Sài Gòn, TP. Hồ Chí Minh

 +84 287 3076966

 +84 286 2838666

CHI NHÁNH HÀ NỘI

 Tầng 5, 32 Trần Hưng Đạo, Phường Cửa Nam, TP. Hà Nội

 +84 243 359 8866

 +84 243 351 8866

PHÒNG NGHIÊN CỨU VÀ PHÂN TÍCH

 hdbs.vn/tin-tuc-su-kien/trung-tam-phan-tich

 research@hdbs.vn

Trung Tâm Phân Tích <GO>



Mở tài khoản <GO>

