

BÁO CÁO THỊ TRƯỜNG

**TUẦN 22.2026
(25 - 29/05/2026)**

*“VN-Index mất mốc 1,900 điểm,
áp lực chốt lời lan rộng”*

Mở Tài khoản



HDS Zalo OA













Vui lòng quét hoặc nhấp vào mã QR để tiếp tục

- ❖ **VN-Index chấm dứt chuỗi 8 tuần tăng liên tiếp, đóng cửa tại 1,877.1 điểm**, giảm 44.5 điểm (-2.31% WoW) sau nhiều phiên thất bại khi kiểm định vùng kháng cự ngắn hạn quanh 1,920 điểm. Áp lực bán gia tăng rõ trong hai phiên cuối tuần, kéo chỉ số đánh mất mốc tâm lý 1,900 điểm.
- ❖ **Thanh khoản tăng nhưng chủ yếu phản ánh áp lực chốt lời**, với giá trị giao dịch bình quân đạt 27,074.67 tỷ VND/phiên, tăng +8.7% WoW và cao hơn +13.8% so với trung bình 5 tuần. Đáng chú ý, thanh khoản tăng mạnh trong các phiên đầu tuần khi VN-Index tiếp cận vùng đỉnh, cho thấy lực cung giá cao gia tăng.
- ❖ **Độ rộng thị trường tiếp tục tiêu cực, ghi nhận 116 mã tăng so với 265 mã giảm**, trong khi rổ VN30 có tới 24 mã giảm và chỉ 6 mã tăng. Tỷ lệ cổ phiếu nằm dưới MA20 tăng lên 72.73%, mức cao nhất kể từ ngày 24/03/2026, phản ánh rủi ro rung lắc ngắn hạn vẫn hiện hữu.
- ❖ **Dòng tiền tiếp tục tập trung vào nhóm vốn hóa lớn**, khi tỷ trọng nhóm VN30 tăng từ 57.4% lên 60.4%, trong khi nhóm VNMID và VNSML cùng giảm tỷ trọng. Tuy nhiên, cả ba nhóm vốn hóa đều giảm điểm, lần lượt nhóm VN30 giảm -1.93% WoW, nhóm VNMID giảm -2.72% WoW và nhóm VNSML giảm -1.53% WoW, cho thấy áp lực điều chỉnh đã lan rộng hơn.
- ❖ **Khối ngoại bán ròng mạnh 6,245 tỷ đồng**, tập trung tại nhóm Bất động sản, trong khi nhà đầu tư cá nhân mua ròng 4,839 tỷ đồng và tổ chức trong nước mua ròng 1,488 tỷ đồng. Dòng tiền nội tiếp tục đóng vai trò hấp thụ, nhưng chưa đủ để cải thiện trạng thái thị trường.
- ❖ **Nhận định:** VN-Index mất mốc 1,900 điểm trong bối cảnh dòng tiền suy yếu, độ rộng tiêu cực và khối ngoại duy trì bán ròng. Trong ngắn hạn, thị trường nhiều khả năng tiếp tục phân hóa mạnh, dòng tiền luân chuyển nhanh giữa các nhóm ngành. Chiến lược phù hợp là không mua đuổi cổ phiếu đã tăng nóng, duy trì tỷ trọng cổ phiếu dưới 30% với nhà đầu tư ngắn hạn; nhà đầu tư trung – dài hạn có thể theo dõi nhóm Ngân hàng có P/B < 1.5 lần, ROE cao và Vật liệu xây dựng hưởng lợi từ đầu tư công.

Diễn biến chỉ số chứng khoán thế giới

Index	Chỉ số	% 1 Tuần	% 1 Tháng	% YTD	% 1 Năm
Chỉ số thị trường thế giới					
Dow Jones	50,579.7	2.2%	2.6%	5.3%	21.6%
S&P 500	7,473.5	1.0%	5.3%	9.4%	29.0%
Nasdaq	26,344.0	0.9%	8.2%	13.8%	41.2%
Europe	6,019.5	3.3%	2.2%	3.9%	13.1%
Japanese	63,339.1	3.1%	7.1%	25.8%	70.5%
Korea	7,847.7	4.7%	21.2%	86.2%	202.8%
China	4,112.9	-0.5%	0.5%	3.6%	22.8%
HongKong	25,606.0	-1.4%	-1.2%	-0.1%	8.5%
Taiwan	42,268.0	0.5%	9.7%	42.8%	91.1%
India	23,719.3	0.3%	-1.9%	-9.2%	-4.6%
Indonesia	6,162.1	-8.4%	-16.5%	-28.7%	-14.6%
Thailand	1,538.7	1.4%	5.3%	22.2%	30.8%
VietNam	1,877.1	-2.3%	1.1%	5.2%	42.9%
Hàng hóa					
Brent Oil (USD/bbl)	65.1	2.9%	7.3%	6.9%	-15.6%
WTI Oil (USD/bbl)	61.0	2.8%	7.6%	6.3%	-16.6%
Gold (USD/ounce)	5,117.5	9.6%	13.0%	16.7%	85.9%
Yield Trái phiếu Chính phủ Mỹ					
U.S 1Y (%)	3.9	1.2%	4.5%	11.1%	-6.6%
U.S 10Y (%)	4.6	-0.2%	6.1%	10.4%	1.8%

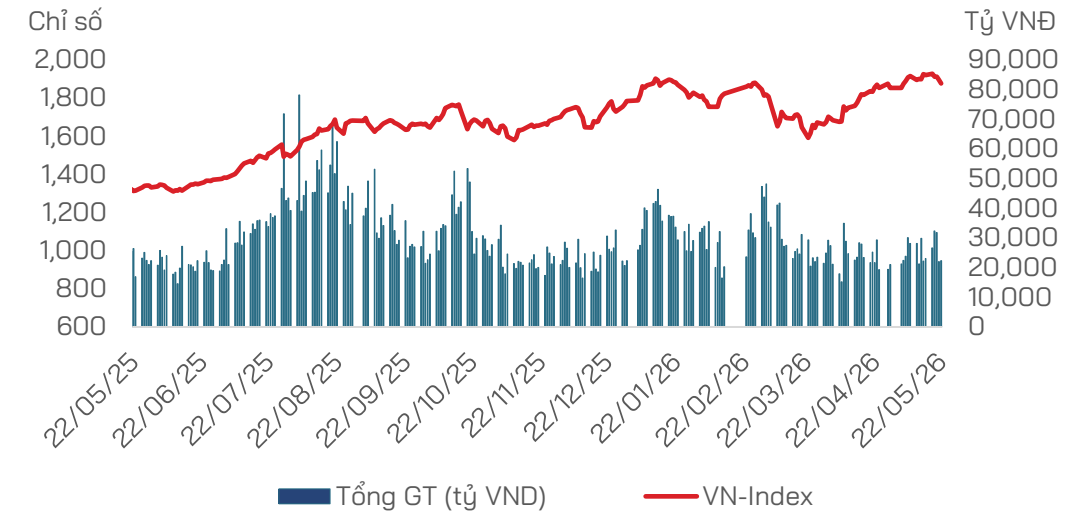
Lịch sự kiện công bố thông tin tuần 22.2026			Quan trọng
Thứ Hai 25/05	 Việt Nam: Báo cáo Tỷ giá trung tâm của đồng Việt Nam với Đô la Mỹ tháng 4		★★
	 Mỹ: Chỉ số giá nhà tháng 3		★
Thứ Ba 26/05	 EU: Báo cáo Thương mại hàng hóa Quốc tế quý I		★
	 EU: Ước tính sơ bộ thu nhập và tỷ lệ nghèo năm 2025		★
Thứ Tư 27/05	 Mỹ: Chỉ số mua hàng MBA tháng 4		★
	 Trung Quốc: Báo cáo Phát triển Kinh tế công nghiệp tháng 4		★
Thứ Năm 28/05	 Mỹ: Chỉ số điều chỉnh và Tốc độ tăng trưởng GDP Quý I		★★
	 EU: Báo cáo Hoạt động thương mại giữa EU và Mỹ, EU và Trung Quốc quý I		★
Thứ Sáu 29/05	 EU: Báo cáo Tiêu thụ năng lượng trong các ngành công nghiệp năm 2025		★
	 Mỹ: Cán cân Thương mại hàng hóa Nâng cao tháng 4		★

Nguồn: HDS Research

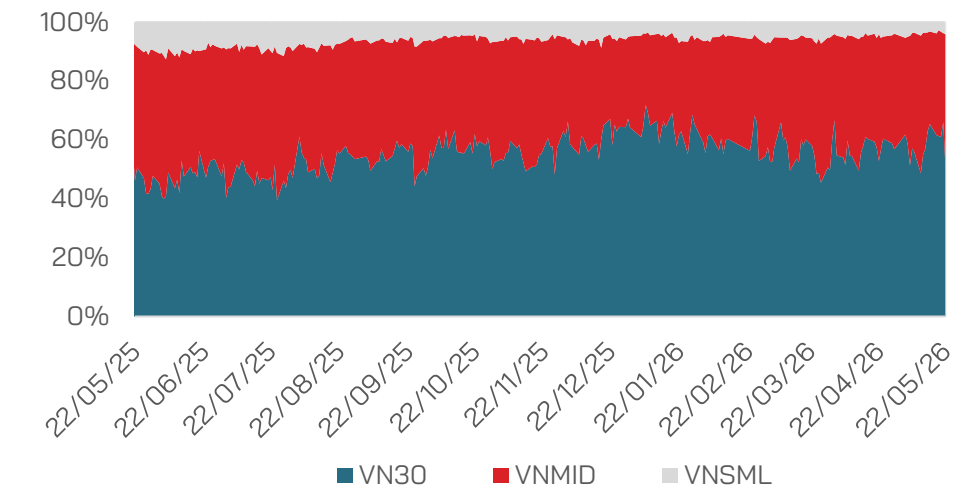
(*) Dữ liệu được cập nhật vào ngày 22/05/2026

- **VN-Index khép lại tuần 21.2026 tại 1,877.13 điểm**, giảm 44.5 điểm (-2.31% WoW), ghi nhận tuần điều chỉnh đầu tiên sau chuỗi 8 tuần tăng liên tiếp kể từ ngày 23/03/2026. Thị trường mở cửa tuần trong trạng thái thận trọng khi VN-Index tiệm cận vùng đỉnh ngắn hạn quanh 1,920 điểm, với mức mở cửa tại 1,916 điểm. Chỉ số nhiều lần thử thách vùng kháng cự này trong các phiên từ thứ Hai đến thứ Năm nhưng không thành công, trước khi áp lực bán gia tăng mạnh trong hai phiên cuối tuần.
- **Giá trị giao dịch bình quân phiên trên HOSE trong tuần 21.2026 đạt 27,075 tỷ VND**, tăng +8.7% WoW và cao hơn +13.8% so với trung bình 5 tuần gần nhất. Tuy nhiên, thanh khoản tăng chủ yếu đến từ áp lực bán tại vùng giá cao, đặc biệt trong các phiên đầu tuần từ thứ Hai đến thứ Tư, khi giá trị giao dịch bình quân đạt khoảng 30.3 nghìn tỷ VND/phiên. Diễn biến này cho thấy lực chốt lời gia tăng rõ rệt khi VN-Index tiếp cận vùng đỉnh ngắn hạn.
- **Xét theo nhóm ngành, tỷ trọng dòng tiền tăng ở Ngân hàng, Chứng khoán, Công nghệ thông tin** và Bán lẻ, trong khi giảm ở Bất động sản, Thép và Thực phẩm. Áp lực điều chỉnh diễn ra trên diện rộng khi chỉ có 5/19 nhóm ngành ghi nhận tăng điểm trong tuần. Đáng chú ý, nhóm Công nghệ thông tin là điểm sáng tương đối khi tỷ trọng dòng tiền tăng từ 4.1% lên 4.82%, đi cùng mức tăng chỉ số giá +2.65% WoW, phản ánh sự cải thiện đồng thời về dòng tiền và hiệu suất giá.
- **Theo quy mô vốn hóa, dòng tiền tiếp tục gia tăng tại nhóm cổ phiếu trụ.** Cụ thể, thanh khoản nhóm VN30 tăng +15.06% WoW, kéo tỷ trọng dòng tiền tăng mạnh từ 57.4% lên 60.4%. Ngược lại, nhóm VNMID dù thanh khoản tăng nhẹ +1.54% WoW nhưng tỷ trọng giảm từ 38.9% xuống 36.1%, trong khi nhóm VNSML tăng thanh khoản +1.51% WoW nhưng tỷ trọng tiếp tục giảm từ 3.7% xuống 3.4%. Về diễn biến giá, cả ba nhóm vốn hóa đều giảm điểm, lần lượt VN30 -1.93% WoW, VNMID -2.72% WoW và VNSML -1.53% WoW, cho thấy áp lực điều chỉnh đã lan rộng sang các cổ phiếu trụ.

Thanh khoản sàn HOSE



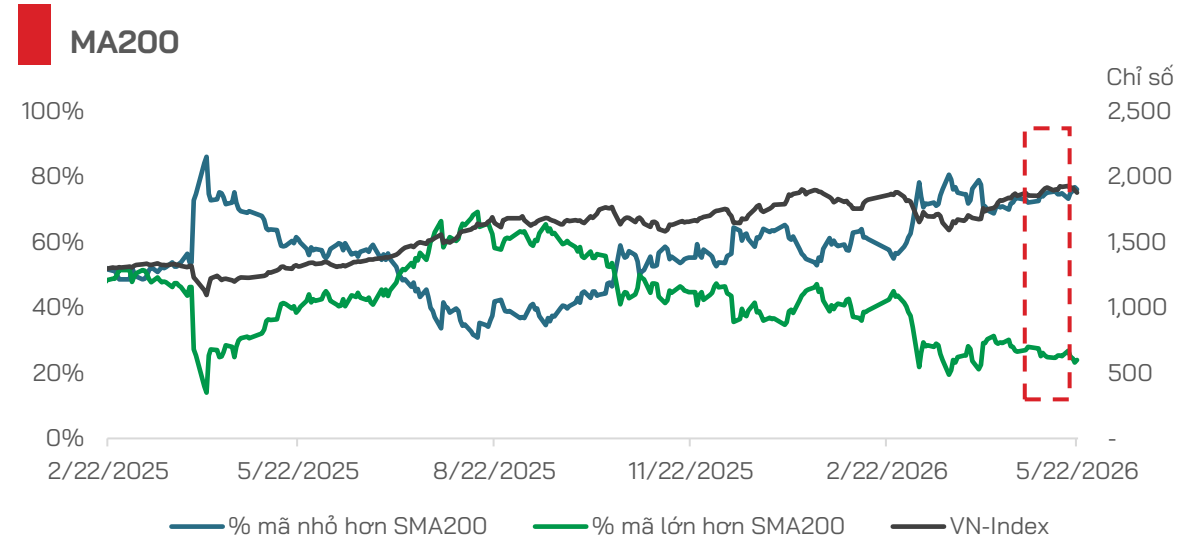
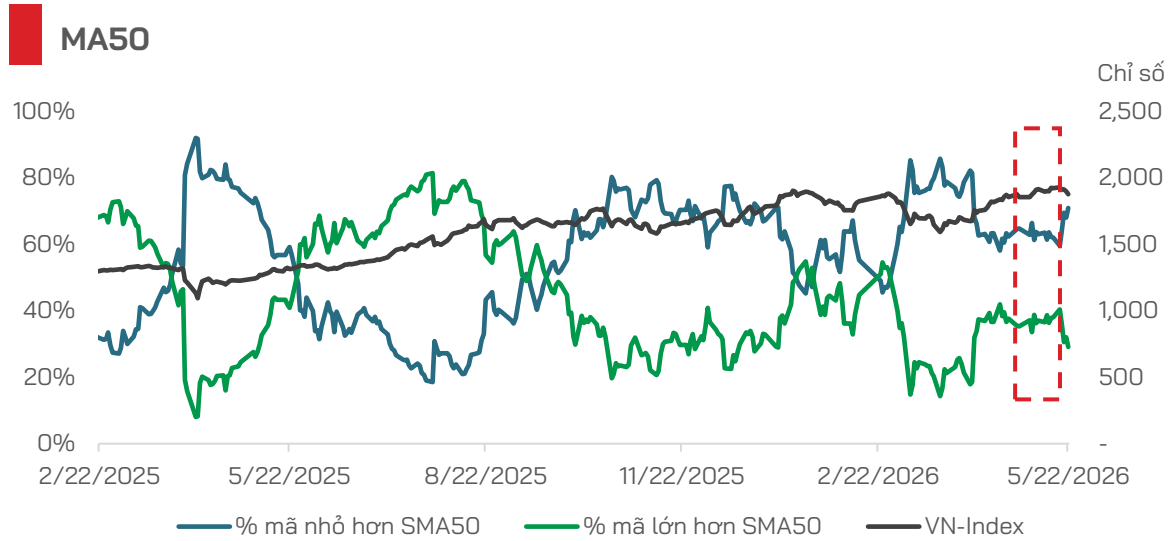
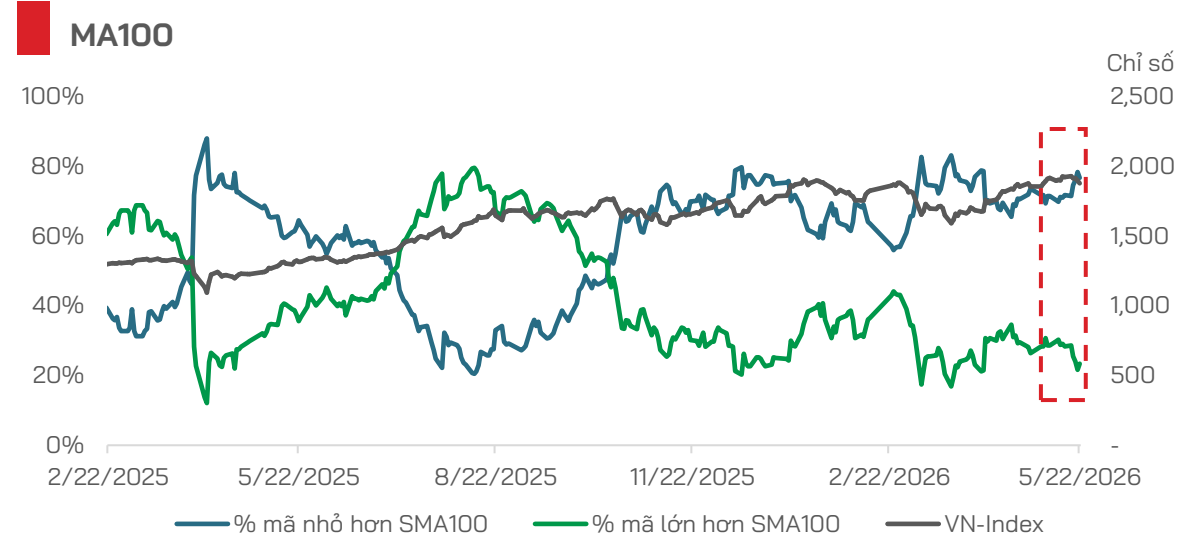
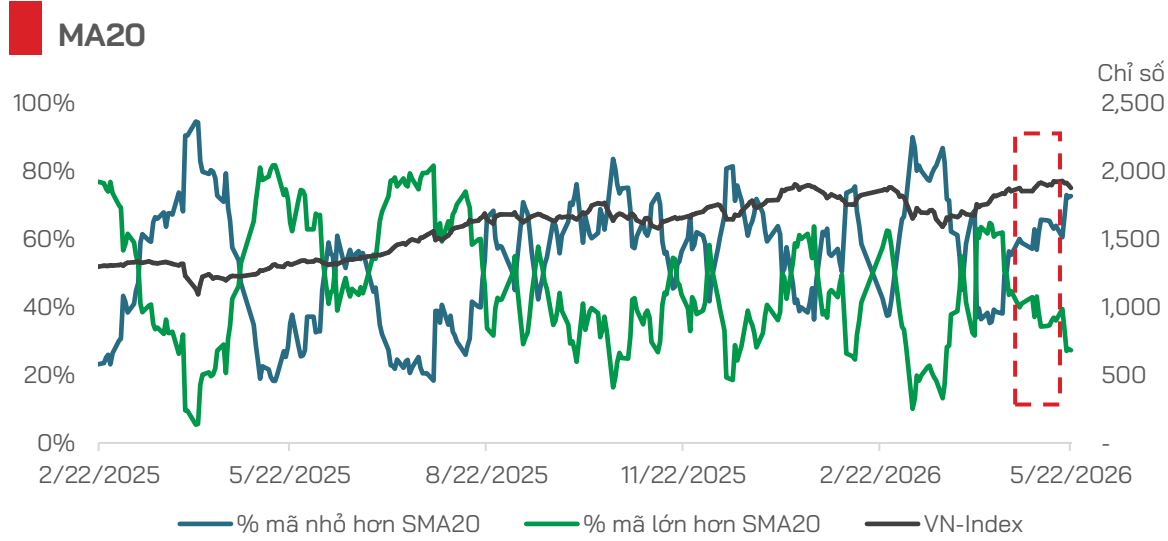
Tỷ trọng các nhóm vốn hóa



- **Độ rộng thị trường tiếp tục duy trì trạng thái tiêu cực** khi số lượng cổ phiếu giảm giá vẫn áp đảo với 265 mã giảm so với 116 mã tăng. Riêng trong rổ VN30, diễn biến còn kém tích cực hơn thị trường chung khi có tới 24 cổ phiếu giảm và chỉ 6 cổ phiếu tăng, cho thấy áp lực điều chỉnh tập trung rõ hơn tại nhóm vốn hóa lớn.
- **Về mặt kỹ thuật, tỷ lệ cổ phiếu nằm dưới các đường trung bình ngắn hạn tăng nhanh trở lại**, với 72.73% cổ phiếu giao dịch dưới MA20. Đây là mức cao nhất kể từ ngày 24/03/2026, dù chưa chạm vùng đáy 1 năm. Diễn biến này cho thấy rủi ro biến động ngắn hạn vẫn hiện hữu, trong bối cảnh tâm lý nhà đầu tư duy trì trạng thái thận trọng trong các tuần gần đây.
- **Nhà đầu tư nước ngoài bán ròng 6,245 tỷ đồng**, tập trung mạnh nhất tại nhóm Bất động sản. Các cổ phiếu bị bán ròng nhiều gồm MBB, ACB, HPG, VIC, MWG, VHM.
- **Nhà đầu tư cá nhân mua ròng 4,839 tỷ đồng**, trong đó nhóm Ngân hàng là tâm điểm mua ròng. Các cổ phiếu được mua ròng nổi bật gồm TCB, VIC, MBB, HCM, STB, VPB.
- **Khối tự doanh bán ròng 82 tỷ đồng**, với áp lực bán tập trung chủ yếu ở nhóm Ngân hàng. Các cổ phiếu bị bán ròng đáng chú ý gồm VCB, VIB, HPG, MWG, VPB.
- **Tổ chức trong nước mua ròng 1,488 tỷ đồng**, tập trung mạnh nhất tại nhóm Xây dựng và Vật liệu. Các cổ phiếu được mua ròng nổi bật gồm ACB, HPG, MBB, VHM, PC1, GEX.

STT	Mã	Giá đóng cửa (D)	% thay đổi giá 1 tuần	P/E cơ bản
1	VPL	93,400	5.7%	66.5
2	VCB	63,500	4.6%	14.8
3	LPB	53,200	3.3%	14.2
4	FPT	75,100	3.0%	13.2
5	SSB	16,700	1.2%	15.2
6	BID	43,000	0.1%	9.8
7	VNM	59,500	-0.5%	12.1
8	PLX	41,950	-0.6%	30.0
9	VJC	170,100	-0.7%	39.7
10	HPG	26,350	-0.8%	9.6
11	SAB	48,100	-0.9%	12.8
12	TPB	15,550	-1.0%	5.8
13	SSI	27,550	-1.3%	12.8
14	ACB	22,850	-1.9%	7.2
15	MSN	76,000	-1.9%	23.3
16	STB	71,200	-2.3%	29.0
17	VIB	15,700	-2.5%	7.0
18	SHB	13,550	-2.5%	5.2
19	VHM	153,800	-2.7%	9.8
20	VPB	26,800	-2.7%	8.1
21	CTG	34,800	-2.8%	7.1
22	MWG	79,400	-3.2%	14.3
23	TCB	32,200	-3.4%	8.8
24	MBB	24,650	-3.9%	7.2
25	GAS	84,900	-5.0%	17.7
26	VIC	216,500	-5.0%	143.7
27	HDB	25,850	-6.2%	7.3
28	BSR	29,700	-6.5%	11.4
29	GVR	35,300	-6.5%	22.5
30	VRE	31,700	-6.8%	10.5

Số lượng cổ phiếu thủng MA cao nhất trong 2 tháng đổ lại



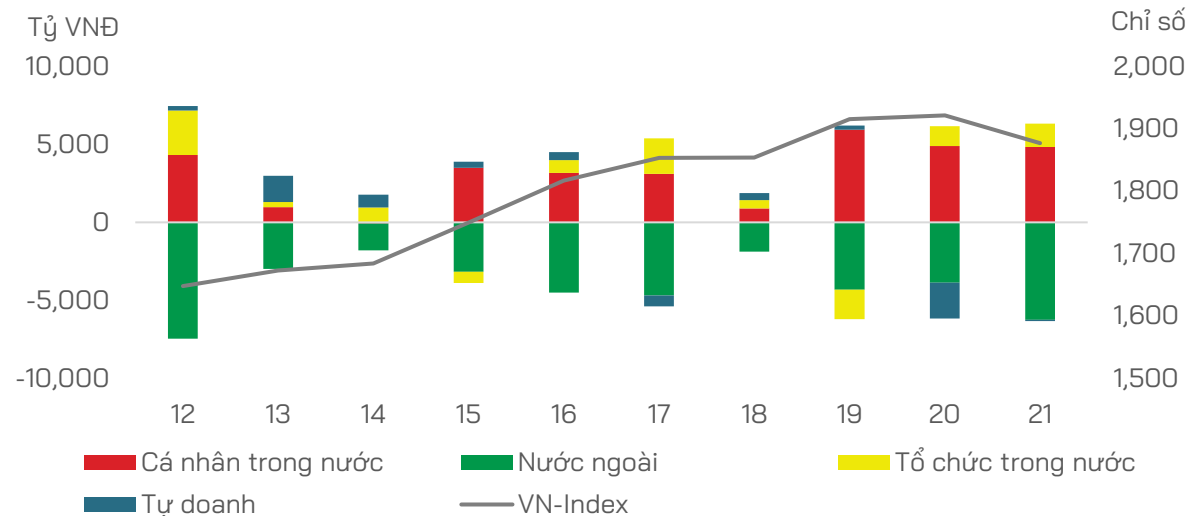
Áp lực bán lan rộng các nhóm ngành

Tăng giảm Dòng tiền và Chỉ số theo nhóm ngành

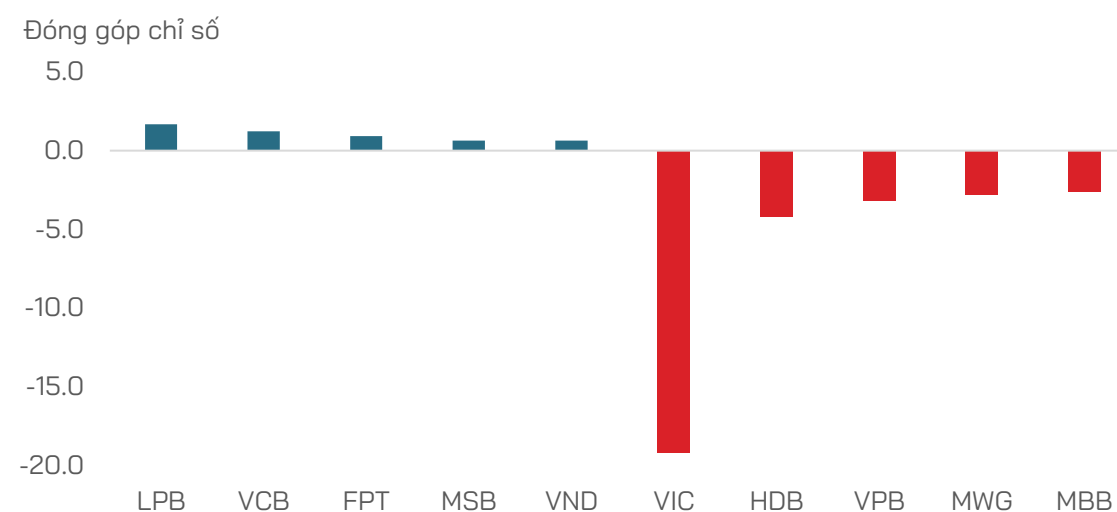
NGÀNH	TỶ TRỌNG DÒNG TIỀN															
	27/03	04/03	04/10	17/04	24/04	29/04	05/08	15/05	22/05	1 TUẦN	1 THÁNG	3 THÁNG	6 THÁNG	9 THÁNG	1 NĂM	YTD
Ngân hàng	21.48%	22.12%	25.63%	22.29%	24.55%	22.10%	23.36%	21.83%	24.35%	-0.66%	2.01%	-3.28%	3.97%	-7.03%	25.09%	3.30%
Bất động sản	15.66%	15.89%	16.15%	20.44%	20.58%	28.90%	22.34%	20.87%	17.21%	-3.99%	1.91%	25.34%	45.76%	82.28%	138.56%	14.92%
Dịch vụ tài chính	15.57%	16.24%	17.07%	14.50%	11.85%	7.58%	11.31%	11.89%	13.86%	-0.40%	-0.61%	-4.52%	0.74%	-12.63%	29.02%	5.26%
Dầu khí	5.38%	5.01%	4.09%	3.29%	2.96%	4.61%	4.03%	6.18%	6.54%	-4.45%	9.65%	3.99%	54.93%	48.14%	95.86%	46.32%
Hàng & Dịch vụ Công nghiệp	5.59%	5.99%	5.17%	4.81%	5.57%	4.85%	6.59%	6.76%	6.06%	-2.19%	2.50%	-4.70%	-1.15%	-4.91%	1.23%	-0.18%
Xây dựng và Vật liệu	7.26%	6.86%	6.92%	7.33%	6.08%	7.59%	6.73%	6.35%	5.86%	-0.73%	-2.96%	-6.02%	-6.76%	-6.84%	8.10%	-2.88%
Công nghệ Thông tin	3.03%	2.31%	2.55%	3.45%	2.85%	3.61%	3.15%	4.10%	4.82%	2.65%	0.30%	-21.19%	-23.98%	-22.55%	-22.47%	-20.54%
Thực phẩm và đồ uống	4.54%	5.24%	4.92%	5.86%	6.23%	5.20%	5.95%	5.48%	4.49%	-1.18%	-2.62%	-7.59%	-8.49%	5.63%	12.22%	-8.63%
Tài nguyên Cơ bản	4.63%	5.63%	5.77%	5.65%	7.14%	3.45%	4.18%	4.64%	4.07%	0.04%	-3.44%	0.20%	4.66%	8.02%	21.90%	10.64%
Hóa chất	5.09%	4.31%	3.39%	3.22%	2.95%	3.28%	3.25%	3.58%	3.37%	-5.19%	1.62%	-3.67%	8.07%	4.17%	16.78%	19.10%
Bán lẻ	4.20%	3.06%	2.77%	3.23%	3.49%	2.96%	2.81%	2.54%	3.24%	-3.01%	-8.59%	-13.98%	-0.83%	9.41%	19.36%	-7.48%
Điện, nước & xăng dầu khí đốt	2.91%	2.65%	1.78%	1.63%	1.73%	1.81%	2.74%	2.45%	2.33%	-2.10%	3.04%	-8.79%	12.49%	9.42%	17.88%	4.77%
Du lịch và Giải trí	1.19%	1.49%	1.15%	1.69%	1.51%	1.82%	1.76%	1.39%	1.27%	1.90%	1.98%	-2.23%	-2.60%	2.30%	6.45%	-12.21%
Viễn thông	0.53%	0.54%	0.37%	0.46%	0.28%	0.28%	0.26%	0.39%	0.86%	4.41%	1.69%	-7.21%	27.33%	27.72%	38.53%	31.85%
Hàng cá nhân & Gia dụng	1.42%	1.20%	0.88%	0.87%	1.15%	0.94%	0.57%	0.52%	0.56%	-1.29%	-6.03%	-11.06%	4.27%	6.63%	15.87%	0.06%
Ô tô và phụ tùng	0.77%	0.73%	0.68%	0.58%	0.55%	0.54%	0.36%	0.37%	0.46%	-2.26%	-5.37%	-4.75%	-8.61%	-8.80%	13.73%	-0.04%
Bảo hiểm	0.48%	0.40%	0.38%	0.30%	0.24%	0.26%	0.31%	0.33%	0.33%	3.77%	0.80%	-6.14%	9.52%	16.38%	35.11%	7.39%
Y tế	0.19%	0.25%	0.26%	0.33%	0.20%	0.18%	0.24%	0.27%	0.25%	-0.46%	-2.14%	-7.15%	-1.62%	0.65%	1.09%	-3.39%
Truyền thông	0.08%	0.07%	0.08%	0.08%	0.07%	0.06%	0.07%	0.08%	0.07%	-5.94%	-0.07%	-8.95%	-12.25%	-16.88%	-7.11%	-10.51%

Khối ngoại gia tăng bán ròng trong tuần qua

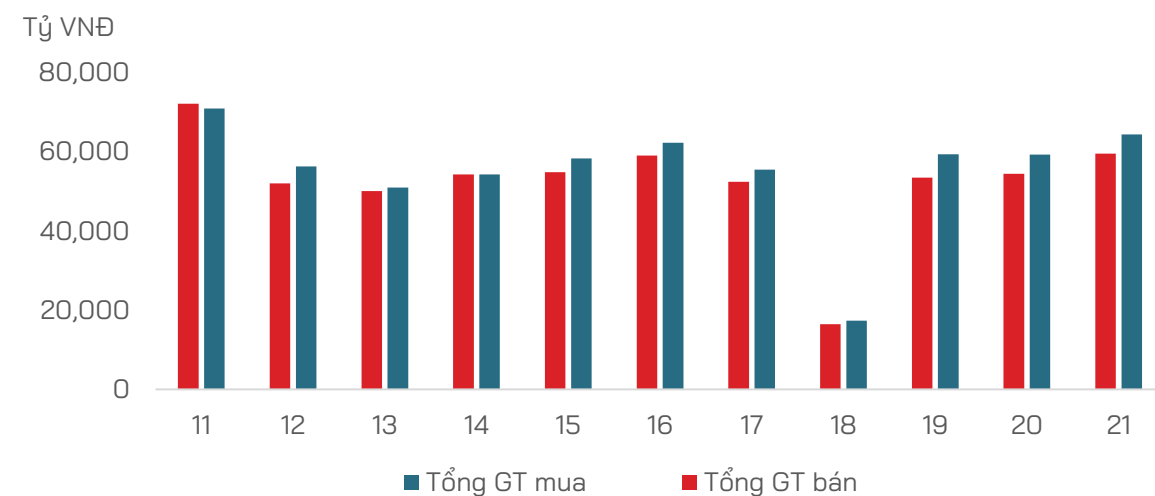
Phân loại Nhà đầu tư



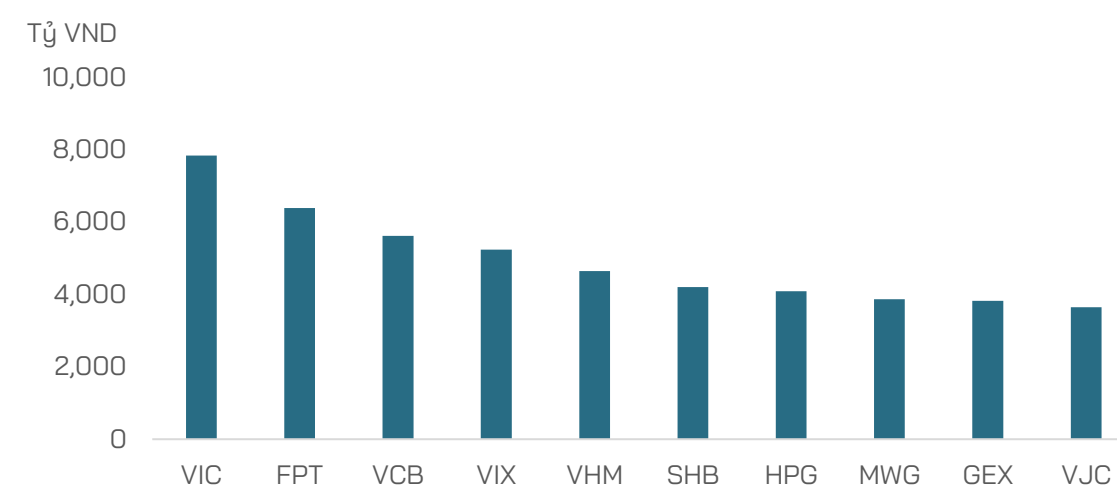
Top Cổ phiếu ảnh hưởng đến chỉ số VN-Index



Tổng giá trị mua bán NĐT cá nhân trên HOSE

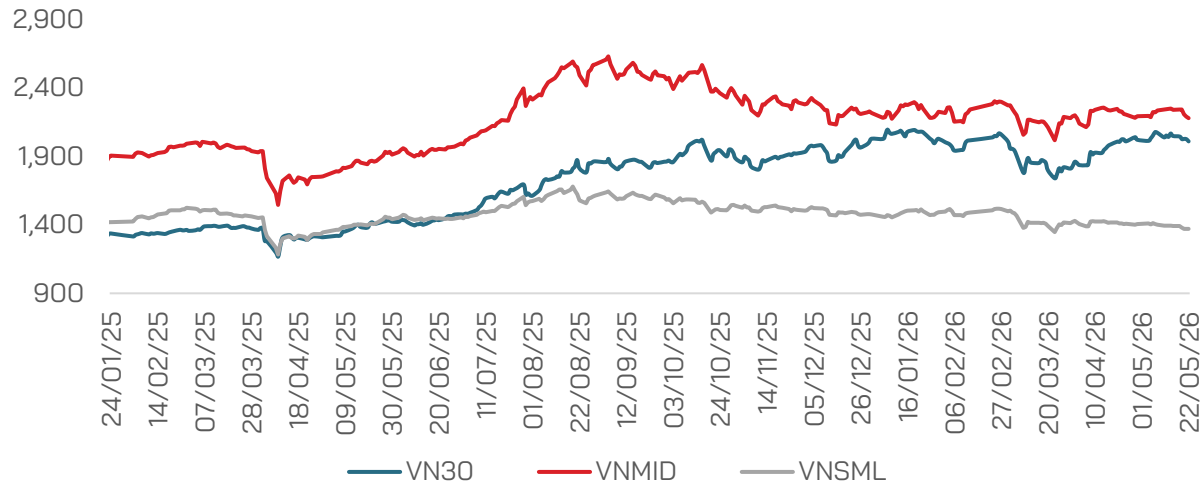


Top 10 cổ phiếu có GTGD lớn nhất

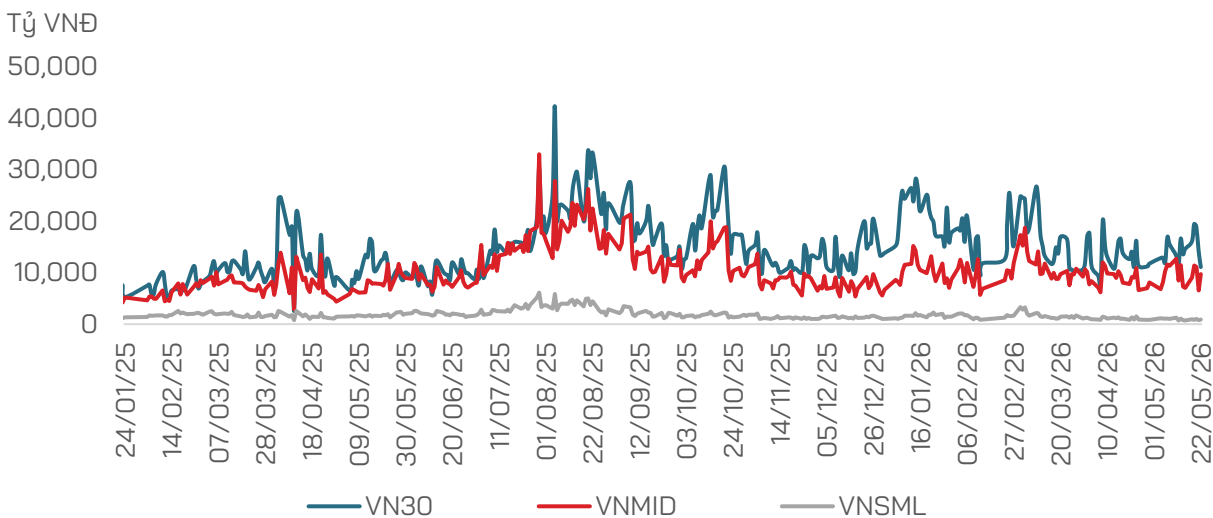


Cả ba nhóm vốn hóa đều giảm điểm, dòng tiền tiếp tục gia tăng tại nhóm cổ phiếu trụ

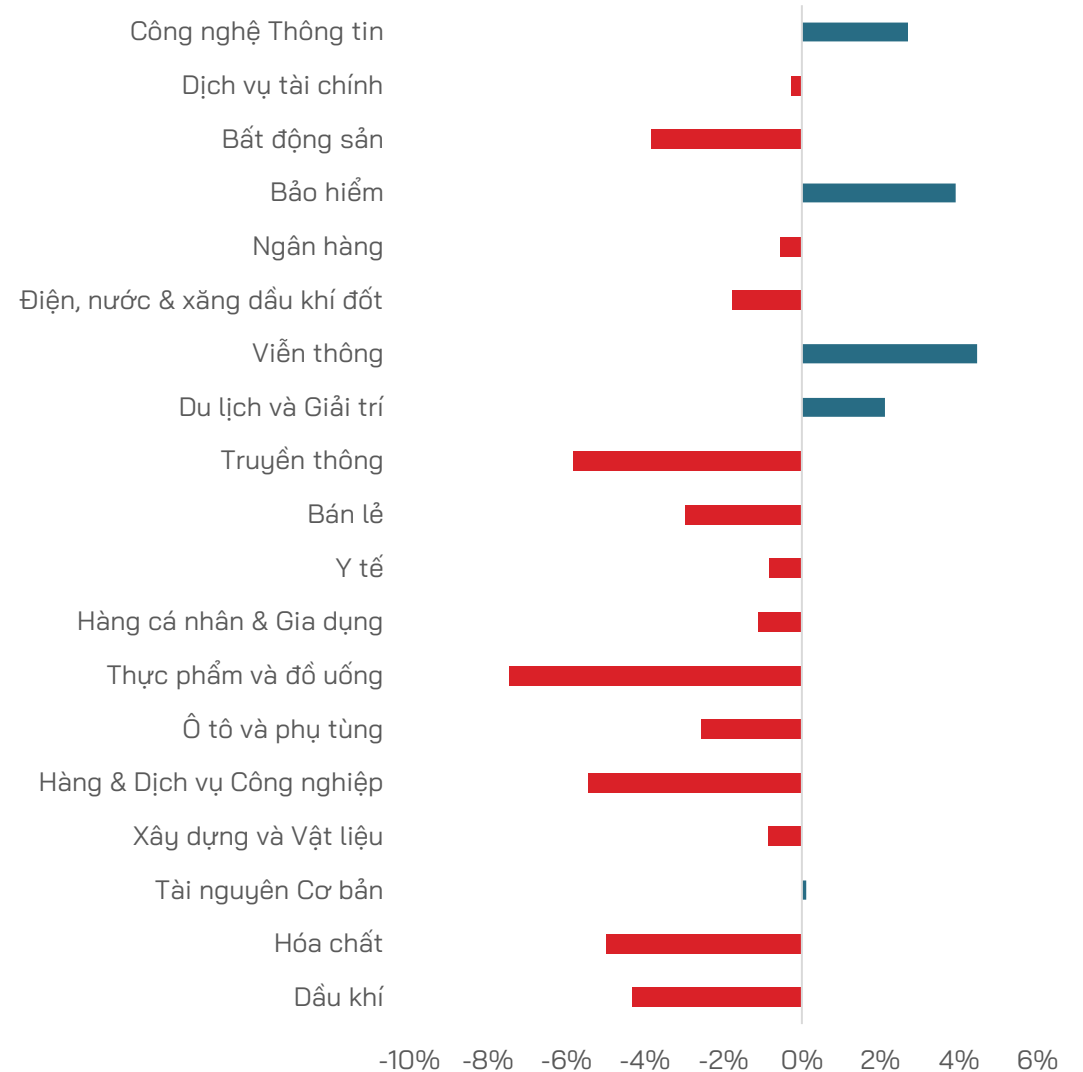
Chỉ số theo nhóm vốn hóa



Giá trị giao dịch theo nhóm vốn hóa

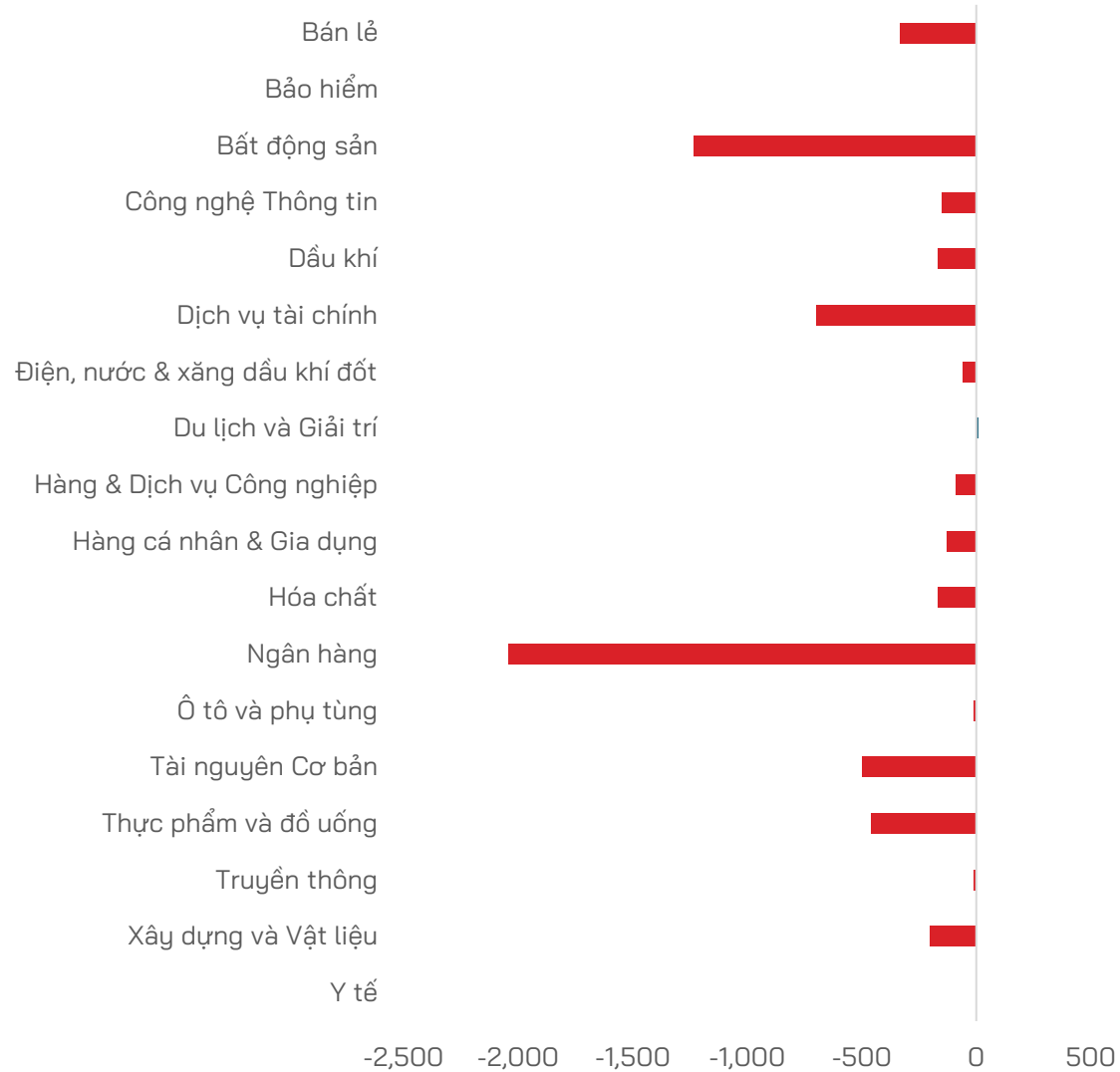


Biến động chỉ số ngành (% thay đổi)

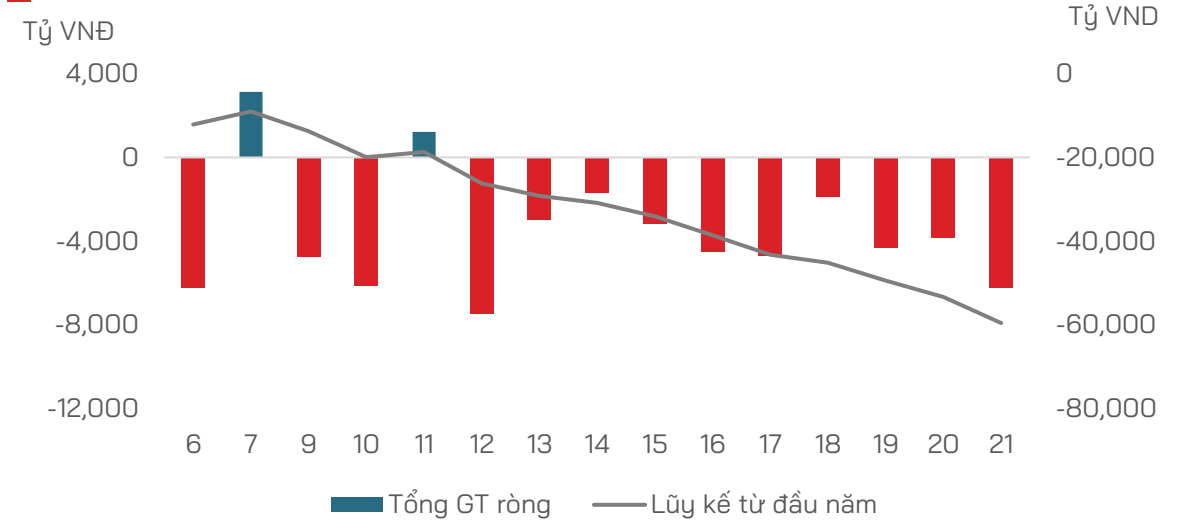


Khối ngoại tiếp tục bán ròng tuần thứ 10

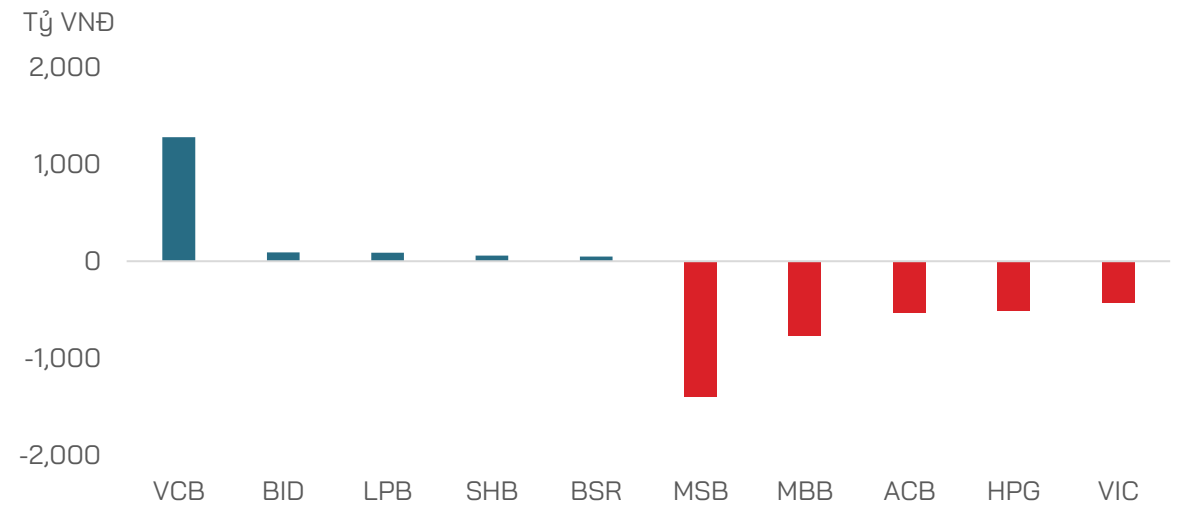
Giao dịch Khối ngoại theo ngành (tỷ VNĐ)



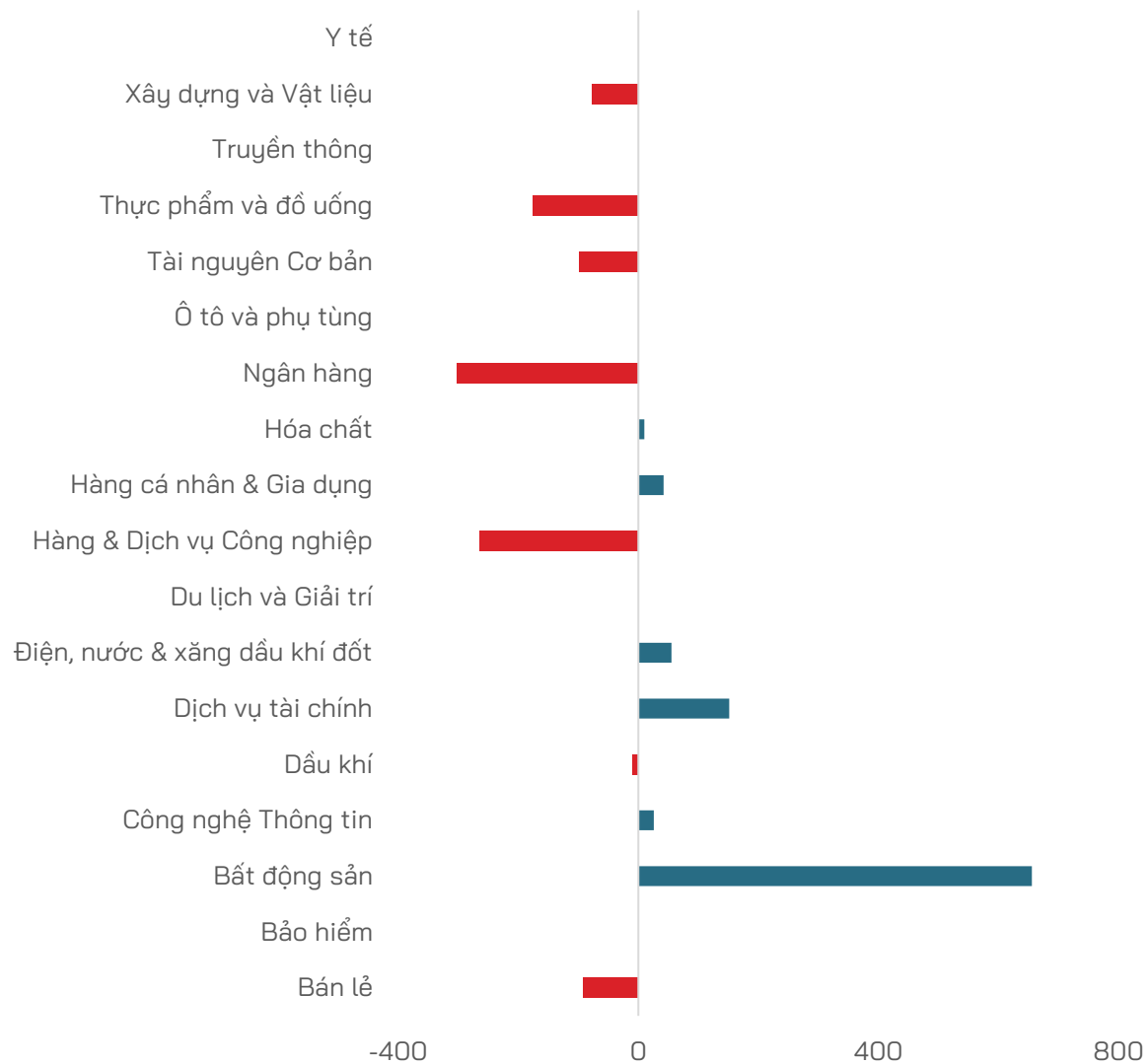
Giao dịch NĐT nước ngoài (theo tuần)



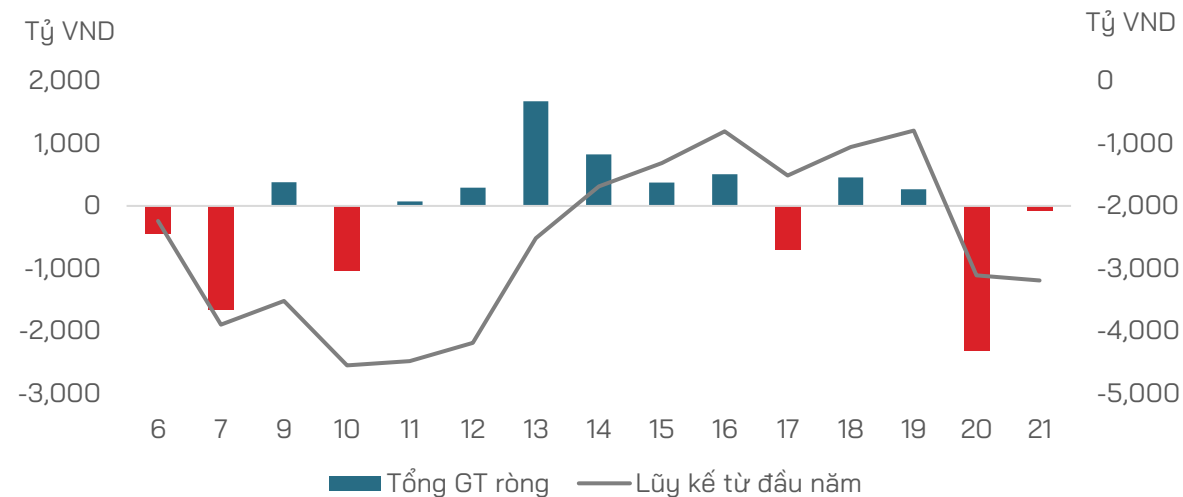
Top cổ phiếu mua bán ròng



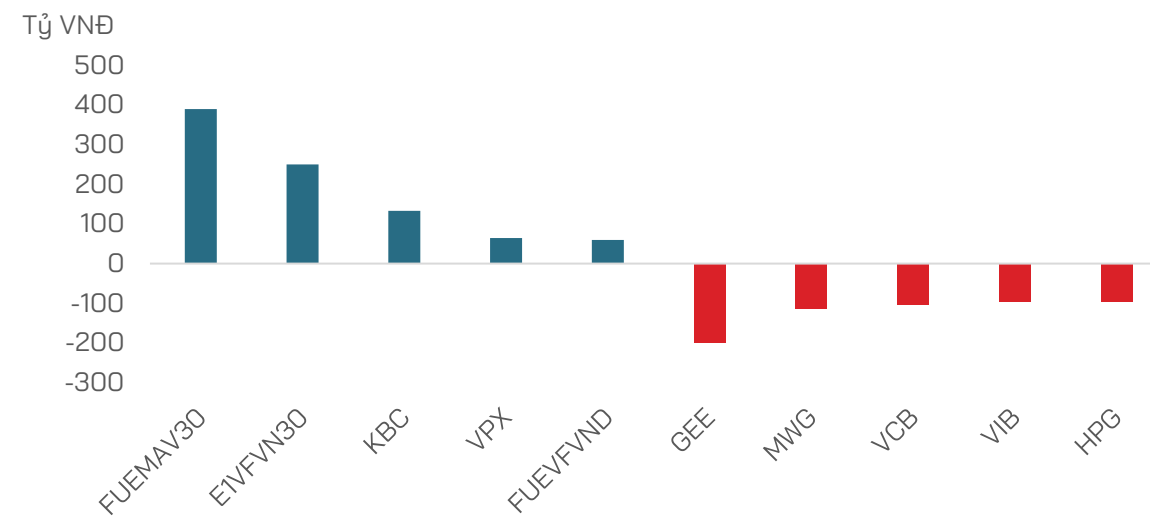
Giao dịch NĐT Tự doanh theo ngành (tỷ VNĐ)



Giao dịch Tự doanh (theo tuần)



Top cổ phiếu mua bán ròng



Tín hiệu Kỹ thuật của Top Cổ phiếu có giao dịch đột biến trong tuần qua

STT	Mã	Vốn hoá (tỷ VND)	Giá CP	Thay đổi Giá 1W	KLGD TB 3M	GTGD TB 3M (tỷ VND)	Giá thấp nhất 52 tuần	Giá cao nhất 52 tuần	PE	PB	Xu hướng
1	VND	26,564	17,450	6.1%	13,487,189	227.3	14,300	26,800	12.2	1.2	Tích cực
2	MSB	44,928	14,400	3.6%	18,560,418	233.9	10,800	18,500	7.6	1.0	Tích cực
3	PC1	8,472	20,600	15.4%	10,106,569	245.5	17,650	31,350	8.1	1.3	Tích cực
4	HCM	30,779	28,500	-0.9%	17,604,974	445.9	19,100	30,000	20.6	2.1	Tích cực
5	HSG	10,172	12,600	4.1%	3,965,285	58.3	11,950	20,950	18.7	0.9	Tích cực
6	POW	41,723	13,600	-3.5%	19,968,803	279.1	11,550	16,750	12.1	1.1	Tích cực
7	STB	134,227	71,200	-2.3%	10,610,377	694.1	40,700	76,800	29.0	2.2	Tích cực
8	PLX	53,301	41,950	-0.6%	6,090,528	294.0	32,700	69,500	30.0	2.1	Tích cực
9	FPT	127,933	75,100	3.0%	13,643,312	1,086.3	70,000	127,100	13.2	3.3	Trung tính
10	VCB	530,585	63,500	4.6%	9,324,214	569.6	55,700	76,000	14.8	2.3	Trung tính
11	BID	313,043	43,000	0.1%	8,656,922	364.0	35,050	55,000	9.8	1.7	Trung tính
12	BCM	55,994	54,100	0.2%	709,505	40.7	50,500	80,000	16.4	2.6	Trung tính
13	SHB	71,179	13,550	-2.5%	74,705,817	1,110.1	12,850	20,850	5.2	1.0	Tiêu cực
14	GEX	42,918	32,800	-6.0%	12,968,260	468.5	27,450	65,400	28.8	2.2	Tiêu cực
15	HPG	202,249	26,350	-0.8%	42,844,684	1,175.6	22,650	30,350	9.6	1.5	Tiêu cực
16	SSI	68,630	27,550	-1.3%	32,217,238	946.6	23,150	42,450	12.8	1.7	Tiêu cực
17	MBB	198,556	24,650	-3.9%	22,502,659	595.0	22,850	32,400	7.2	1.4	Tiêu cực
18	CII	12,096	18,000	-5.8%	18,727,263	343.4	14,050	30,350	89.8	1.3	Tiêu cực
19	NVL	28,235	15,500	-10.4%	9,677,634	134.3	10,500	20,500	14.7	0.6	Tiêu cực
20	DXG	16,408	14,750	-8.1%	18,648,706	275.8	13,050	24,200	70.1	1.2	Tiêu cực
21	ACB	117,373	22,850	-1.9%	15,014,627	349.0	20,950	29,450	7.2	1.2	Tiêu cực
22	VCI	28,691	25,000	-2.3%	11,571,139	370.0	24,600	48,250	19.0	1.7	Tiêu cực
23	PDR	15,765	15,800	-4.5%	10,822,482	173.1	14,500	26,300	26.0	1.3	Tiêu cực

- **Thị trường trong nước ghi nhận nhịp điều chỉnh đáng chú ý khi VN-Index đánh mất ngưỡng 1,900 điểm sau chuỗi 8 tuần tăng liên tiếp.** Nhóm cổ phiếu trụ, sau nhiều tuần đóng vai trò nâng đỡ chỉ số, đã chịu áp lực điều chỉnh mạnh hơn trong bối cảnh các tín hiệu tiêu cực duy trì kéo dài, gồm độ rộng thị trường suy yếu và khối ngoại tiếp tục bán ròng.
- **Về mặt kỹ thuật, phần lớn cổ phiếu đã điều chỉnh trước chỉ số chung, khiến việc tham chiếu VN-Index không còn phản ánh đầy đủ trạng thái danh mục của nhà đầu tư.** Như đã đề cập trong các báo cáo trước, sự thiếu đồng thuận của thị trường, dòng tiền suy yếu trong bối cảnh vùng trũng thông tin, cùng việc chỉ số phụ thuộc vào một số cổ phiếu trụ đơn lẻ, tiếp tục là tín hiệu cảnh báo rủi ro rung lắc ngắn hạn. Trong ngắn hạn, thị trường nhiều khả năng sẽ duy trì trạng thái phân hóa mạnh, dòng tiền luân chuyển nhanh giữa các nhóm ngành, trong đó các cổ phiếu có cấu trúc kỹ thuật tốt sẽ tiếp tục thu hút lực cầu chủ động.



- **Nhận định:** Đối với trung và dài hạn, các cổ phiếu đã chiết khấu sâu và quay về vùng định giá hấp dẫn có thể được xem xét cho chiến lược tích lũy bền vững. Chúng tôi duy trì quan điểm không mua đuổi các cổ phiếu đã tăng nóng và khuyến nghị nhà đầu tư ngắn hạn giảm tỷ trọng cổ phiếu trong danh mục xuống dưới 30%. Với nhà đầu tư trung – dài hạn, có thể ưu tiên theo dõi và giải ngân chọn lọc tại nhóm Ngân hàng có P/B < 1.5 lần, ROE cao, cùng nhóm vật liệu xây dựng trong bối cảnh kỳ vọng đầu tư công gia tăng trong thời gian tới.

- **Moody's hạ tín nhiệm Mỹ**, cảnh báo nợ công và chi phí lãi vay Mỹ tiếp tục tăng nhanh, gây áp lực lên thị trường trái phiếu.
- **Eo biển Hormuz** tê liệt, cước vận tải vùng Vịnh vượt cả thời COVID-19: Nhiều doanh nghiệp cảnh báo ùn tắc nghiêm trọng và chi phí phát sinh tăng mạnh khi các hãng vận tải biển phải chuyển hướng tuyến vận tải
- **Kinh tế Trung Quốc** phát tín hiệu chững lại: Tăng trưởng tiêu dùng, sản xuất công nghiệp và đầu tư trong tháng 4 đều thấp hơn kỳ vọng.
- **Tổng thống Mỹ Donald Trump** nêu khả năng Mỹ tiếp tục hành động quân sự với Iran sau đề xuất hòa bình.
- **Liên minh châu Âu** xây dựng kế hoạch yêu cầu các doanh nghiệp châu Âu mua linh kiện quan trọng từ ít nhất 3 nhà cung cấp khác nhau nhằm giảm mức độ phụ thuộc vào Trung Quốc
- **World Cup 2026** có thể tạo cú hích khoảng 41 tỷ USD cho kinh tế toàn cầu. Tác động tích cực tập trung ở du lịch, tiêu dùng, hạ tầng dữ liệu và dịch vụ sự kiện.
- **Liên hợp quốc** tiếp tục hạ dự báo tăng trưởng GDP toàn cầu năm 2026 từ 2.7% xuống 2.5%.
- **Liên minh châu Âu** đạt thỏa thuận thực thi hiệp định thương mại với Mỹ, kỳ vọng sẽ giúp hai bên hạ nhiệt các căng thẳng thuế quan trước đây, thúc đẩy hợp tác sâu rộng trong lĩnh vực chuỗi cung ứng và công nghệ cốt lõi.
- **Giám đốc IEA** cảnh báo lượng dầu tồn kho thương mại toàn cầu đang giảm rất nhanh và chỉ còn đủ dung trong vài tuần

- **Các hãng hàng không giá rẻ tại châu Á** quyết định đẩy mạnh mở rộng quy mô hoạt động bất chấp áp lực từ giá nhiên liệu bay liên tục neo ở mức cao.
- **Anh đã đạt thỏa thuận thương mại với 6 nước vùng Vịnh** nhằm mở rộng kênh thương mại Anh – Trung Đông và hỗ trợ nhóm logistics, tài chính, dịch vụ.
- **Trung Quốc và Nga** ký tuyên bố chung tăng cường quan hệ đối tác chiến lược toàn diện, củng cố liên kết thương mại - năng lượng Á Âu trong bối cảnh phân cực địa chính trị.
- **Fed công bố biên bản cuộc họp tháng 4**, thời điểm nội bộ chia rẽ mạnh về định hướng chính sách. Tín hiệu này ảnh hưởng kỳ vọng lãi suất USD và dòng vốn quốc tế.
- **APEC họp khẩn tại Trung Quốc** bàn về vấn đề củng cố hợp tác khu vực nhằm ổn định thương mại và duy trì tăng trưởng trong bối cảnh logistics toàn cầu có nguy cơ bị đứt gãy.
- **Ngân hàng Trung ương Châu Âu ECB** hướng tới việc đưa đồng Euro lên blockchain trong khi các ngân hàng châu Âu đã bày tỏ lo ngại về rủi ro biến động tiền gửi và suy giảm hiệu quả điều hành lãi suất
- **Chứng khoán Mỹ** khép lại tuần giao dịch trong sắc xanh với chỉ số Dow Jones đóng cửa ở mức cao kỷ lục và chỉ số S&P 500 ghi nhận tuần tăng trưởng thứ 8 liên tiếp.
- **Trái phiếu toàn cầu** tiếp đà bán tháo, thị trường nghiêng hẳn về kịch bản Fed tăng lãi suất.

- **Bộ Tài chính** tiếp tục triển khai các giải pháp đáp ứng tiêu chí nâng hạng thị trường chứng khoán, gồm cơ chế thanh toán và minh bạch thông tin. Thông tin hỗ trợ tâm lý nhà đầu tư và nhóm chứng khoán.
- **Phó Thủ tướng** yêu cầu tháo gỡ các điểm nghẽn cho các công trình APEC: Đây là tín hiệu thúc đẩy tiến độ các dự án hạ tầng trọng điểm, hỗ trợ nhóm xây dựng, vật liệu và bất động sản khu vực hưởng lợi.
- **Nghệ An:** Khởi công nhà máy nhiệt điện LNG Quỳnh Lập gần 60,000 tỷ đồng do PV Power, NASU và đối tác Hàn Quốc đầu tư, một trong những dự án năng lượng quy mô lớn nhất khu vực Bắc Trung Bộ.
- **Bộ Tài chính** sửa đổi quy định về hồ sơ, thủ tục quản lý thuế đối với hộ kinh doanh, cá nhân kinh doanh thông qua Thông tư 50/2026/TT-BTC, tác động trực tiếp tới nhóm hộ kinh doanh và cá nhân kinh doanh.
- **Bộ Xây dựng** tiếp tục cắt giảm, đơn giản hóa và phân cấp 160 thủ tục hành chính; trước đó Bộ đã cắt giảm và đơn giản hóa gần 300 thủ tục, giúp tiết kiệm hơn 6,800 tỷ đồng chi phí tuân thủ và hỗ trợ môi trường đầu tư và tiến độ triển khai dự án.
- **Hà Nội:** Khởi công mở rộng Quốc lộ 1A đoạn Vành đai 1 – Cầu Giẽ lên 16 làn xe, tổng vốn gần 162,000 tỷ đồng, dự kiến hoàn thành năm 2027.
- **TP.HCM:** Giao cho Liên danh Đèo Cả – Trí Tín nghiên cứu tuyến đường trên cao dài gần 18 km dọc Nguyễn Văn Linh, kết nối cầu Thủ Thiêm 4.
- **Đà Nẵng:** Khởi công dự án cải tạo, mở rộng nhà ga quốc tế T2 có tổng mức đầu tư khoảng 1,500 tỷ đồng nhằm nâng cao công suất phục vụ hành khách.

- **Thủ tướng Lê Minh Hưng tiếp đón Phó Đại diện Thương mại Hoa Kỳ**, khẳng định quyết tâm thúc đẩy quan hệ Đối tác Chiến lược Toàn diện, tập trung tháo gỡ rào cản thương mại và mở rộng hợp tác trong các lĩnh vực công nghệ cao, chuỗi cung ứng bán dẫn.
- **Ngân hàng Nhà nước** ký ban hành thông tư mới về quản lý và sử dụng giấy tờ có giá lưu ký tại hệ thống ngân hàng trung ương, chính thức có hiệu lực từ ngày 4/7.
- **TP.HCM và VIFC-HCMC** ra mắt Hệ sinh thái tài chính hàng hải quốc tế (IMFE), do VIFC-HCMC phối hợp với Gemadept tổ chức, hướng tới kéo giao dịch tài chính logistics và vận tải biển về Việt Nam.
- **Hà Nội:** Chuẩn bị ban hành loạt cơ chế và chính sách mới nhằm tháo gỡ khó khăn cho khu vực kinh tế tư nhân. Các giải pháp trọng tâm bao gồm: hỗ trợ tiếp cận nguồn vốn ưu đãi, rút ngắn thủ tục hành chính về đất đai, đồng thời thúc đẩy chuyển đổi số.
- **Bộ Nông nghiệp và Môi trường** triển khai tích hợp thử nghiệm 41 thủ tục hành chính về đất đai với Hệ thống thông tin đất đai tại địa phương trong tháng 5.
- **Việt Nam và Nga** tổ chức tham vấn tại Moskva về hợp tác trong lĩnh vực biển.
- **Ninh Bình:** Chấp thuận đầu tư Khu Công nghệ cao Hà Nam rộng hơn 628 ha, vốn gần 6,000 tỷ đồng do VSIP làm chủ đầu tư.
- **TP.HCM** gỡ vướng dự án ngăn triều 10,000 tỷ của Trungnam Group.


- **KBC** khởi công Khu công nghiệp Bình Giang với tổng vốn hơn 1,755 tỷ đồng, kỳ vọng trở thành động lực phát triển công nghiệp mới tại địa phương.
- **WCW** đạt doanh thu tháng 4/2026 3,656 tỷ đồng, tăng 26.9%, cho thấy đà mở rộng hệ thống bán lẻ và cải thiện hiệu quả vận hành tiếp tục duy trì.
- **PC1**: Tập đoàn PC1 cho biết việc một số lãnh đạo bị khởi tố, bắt tạm giam không gây ảnh hưởng đến hoạt động sản xuất – kinh doanh hiện tại.
- **PetroVietnam** bổ nhiệm Tổng giám đốc mới
- **POW** đề xuất tiếp tục không chia cổ tức trong bối cảnh kinh doanh tăng trưởng; quý I/2026 ghi nhận lãi sau thuế hơn 1,300 tỷ đồng. Việc giữ lại lợi nhuận có thể phục vụ nhu cầu vốn đầu tư trong giai đoạn mở rộng các dự án điện.
- **CTG / SGP**: VietinBank muốn thoái toàn bộ hơn 19.3 triệu cổ phiếu Cảng Sài Gòn.
- **HDG** dự kiến phát hành gần 37 triệu cổ phiếu để trả cổ tức đợt 2/2025, tương ứng 10% tổng số cổ phiếu đang lưu hành, thời gian thực hiện trong quý II – quý III/2026.
- **DXG**: Chính thức thông qua quyết định đổi tên thành Bluemarq Group, đánh dấu một bước chuyển mình chiến lược nhằm tái định vị thương hiệu, hướng tới mục tiêu phát triển đa ngành và vươn tầm quốc tế.

- **DGC** vào diện hạn chế giao dịch: Sẽ chỉ được giao dịch khớp lệnh lô chẵn cách 15 phút/lần trong phiên do chậm nộp báo cáo tài chính 2025 đã kiểm toán quá 45 ngày so với thời hạn quy định
- **VCG**: Vinaconex phối hợp với UBND Hà Nội khởi công Khu công nghiệp Đông Anh gần 300 ha, vốn hơn 6,300 tỷ đồng. Dự án bổ sung động lực cho mảng hạ tầng khu công nghiệp của doanh nghiệp
- **IMP**: 3/6 thành viên HĐQT từ nhiệm sau thương vụ đổi chủ hơn 6,000 tỷ đồng
- **Điện Máy Xanh** vừa chốt giá IPO 80,000 đồng/cổ phiếu, huy động hơn 14,360 tỷ đồng, đưa mức định giá của doanh nghiệp tiến sát vào ngưỡng 4 tỷ USD.
- **PVGAS**: Tại ĐHĐCĐ thường niên 22/5, Tổng công ty Khí Việt Nam ước tính kết quả kinh doanh 6 tháng đầu năm đã hoàn thành hơn 70% mục tiêu của năm 2026.
- **TV1 & TV2**: Chủ tịch HĐQT và nhiều lãnh đạo từ các doanh nghiệp nhóm ngành xây dựng điện bị khởi tố.
- **CRE**: Đặt mục tiêu lợi nhuận tăng gần 200% tại ĐHĐCĐ thường niên chiều 22/5. Kế hoạch phản ánh kỳ vọng phục hồi của mảng môi giới và bất động sản.
- **GEL**: chốt kế hoạch doanh thu hợp nhất năm 2026 tăng lên 16,649 tỷ đồng và không chia cổ tức để tập trung nguồn lực cho dự án hạ tầng, bất động sản.

CÔNG TY CỔ PHẦN CHỨNG KHOÁN HD (HDS)

 www.hdbs.vn


TRỤ SỞ CHÍNH

 23A-B Nguyễn Đình Chiểu, Phường Sài Gòn, TP. Hồ Chí Minh

 +84 287 3076966

 +84 286 2838666

CHI NHÁNH HÀ NỘI


 Tầng 5, 32 Trần Hưng Đạo, Phường Cửa Nam, TP. Hà Nội

 +84 243 359 8866

 +84 243 351 8866

PHÒNG NGHIÊN CỨU VÀ PHÂN TÍCH

 hdbs.vn/tin-tuc-su-kien/trung-tam-phan-tich

 research@hdbs.vn

TUYÊN BỐ MIỄN TRỪ TRÁCH NHIỆM

Báo cáo này được xây dựng dựa trên dữ liệu thu thập từ các nguồn được đánh giá là đáng tin cậy, tuy nhiên HDS không đảm bảo tính chính xác và đầy đủ tuyệt đối của các thông tin này. Các nhận định trong báo cáo phản ánh quan điểm tại thời điểm phát hành, có thể thay đổi theo diễn biến thị trường mà không cần thông báo trước.

Báo cáo này chỉ mang tính tham khảo và không phải là khuyến nghị đầu tư. HDS không chịu trách nhiệm đối với bất kỳ rủi ro hoặc tổn thất nào phát sinh từ việc sử dụng thông tin trong báo cáo.

Báo cáo này là sản phẩm và tài sản của HDS. Mọi hành vi sao chép sửa đổi, in ấn mà không có sự đồng ý của HDS đều là trái luật.