

BÁO CÁO THỊ TRƯỜNG

TUẦN 21.2026
(18 - 22/05/2026)

“VN-Index giữ mốc 1,900 điểm, thị trường bước vào pha tích lũy phân hóa”

Mở Tài khoản



HDS Zalo OA













Vui lòng quét hoặc nhấp vào mã QR để tiếp tục



- ❖ **VN-Index khép lại tuần 20.2026 tại 1,921.6 điểm, tăng nhẹ 6.23 điểm (+0.33% WoW)**, nối dài chuỗi tăng sang tuần thứ 8 liên tiếp nhưng đà tăng đã suy yếu rõ rệt. Thị trường giằng co quanh vùng đỉnh lịch sử trong bối cảnh độ rộng thiếu đồng thuận và dòng tiền thận trọng hơn. Thanh khoản bình quân trên HOSE đạt 24,904 tỷ đồng/phiên, giảm nhẹ -1.0% tuần trước đó nhưng vẫn cao hơn +5.2% so với trung bình 5 tuần, cho thấy dòng tiền duy trì hiện diện nhưng chưa đủ mạnh để xác nhận nhịp vượt đỉnh bền vững.
- ❖ **Dòng tiền theo ngành luân chuyển rõ hơn sang nhóm năng lượng, trong khi các nhóm dẫn dắt trước đó suy yếu.** Tỷ trọng dòng tiền tăng ở Chứng khoán, Thép, Điện, Dầu khí và Hóa chất, giảm ở Bất động sản, Xây dựng, Thực phẩm và Bán lẻ. Nổi bật là nhóm Sản xuất/Khai thác dầu khí khi tỷ trọng tăng từ 1.83% lên 4.48%, chỉ số giá tăng +18.87% WoW; Hóa chất tăng +2.32% WoW, Thiết bị & Dịch vụ Dầu khí tăng +5.65% WoW. Tuy nhiên, độ lan tỏa vẫn hạn chế khi 12/19 nhóm ngành cấp 2 điều chỉnh.
- ❖ **Xét theo quy mô vốn hóa, dòng tiền vẫn tập trung tại nhóm VN30 nhưng diễn biến giá thiếu đồng thuận.** Thanh khoản VN30 giảm -1.02% WoW (tỷ trọng tăng từ 56.8% lên 57.4%), nhóm VNMID giảm thanh khoản -2.22% WoW (tỷ trọng đi ngang ở 38.9%), nhóm VNSML giảm mạnh -16.1% WoW (tỷ trọng giảm từ 4.3% xuống 3.7%). Về chỉ số giá, nhóm VN30 giảm -1.13% WoW, nhóm VNMID tăng +0.2% WoW, trong khi nhóm VNSML giảm -0.6% WoW, đánh dấu tuần giảm thứ 5 liên tiếp.
- ❖ **Về dòng tiền theo nhóm nhà đầu tư, cá nhân trong nước tiếp tục là lực đỡ chính.** Khối ngoại bán ròng 3,860 tỷ đồng, tập trung ở nhóm Ngân hàng với các mã VHM, FPT, ACB, HPG, STB, TCB. Nhà đầu tư cá nhân mua ròng 4,899 tỷ đồng, tập trung ở Bất động sản, với các mã STB, FPT, VHM, TCB, HCM, ACB. Tự doanh bán ròng 2,311 tỷ đồng, trong khi tổ chức trong nước mua ròng 1,273 tỷ đồng.
- ❖ **Nhận định:** VN-Index vẫn duy trì xu hướng tích cực về mặt điểm số, tuy nhiên diễn biến của chỉ số chưa phản ánh đầy đủ trạng thái thực tế của thị trường khi phần lớn cổ phiếu chưa có sự cải thiện tương ứng. Việc chỉ số được nâng đỡ chủ yếu bởi nhóm vốn hóa lớn, trong khi độ rộng thị trường còn hạn chế và nhiều nhóm cổ phiếu phân hóa, cho thấy thị trường đang bước vào giai đoạn cần tích lũy lại sau nhịp tăng kéo dài; do đó, các nhịp rung lắc kỹ thuật là cần thiết để kiểm định cung – cầu và đưa mặt bằng giá về trạng thái cân bằng hơn. Chiến lược phù hợp trong tuần tới là hạn chế mua đuổi tại các cổ phiếu đã tăng nóng, đồng thời cân nhắc chốt lời từng phần đối với các vị thế đã có lợi nhuận nhằm gia tăng tỷ trọng tiền mặt và chủ động hơn nếu thị trường xuất hiện nhịp điều chỉnh. Danh mục nên duy trì ở trạng thái cân bằng; với nhà đầu tư ngắn hạn hoặc khẩu vị rủi ro thấp, có thể giữ tỷ trọng thận trọng hơn ở mức 30% cổ phiếu. Các nhóm cổ phiếu nên tiếp tục theo dõi gồm Ngân hàng, Công nghệ thông tin, Logistics, Dầu khí và Chứng khoán, ưu tiên những mã có nền giá tích lũy tốt, dòng tiền ổn định và chưa tăng quá mạnh trong ngắn hạn.

Diễn biến chỉ số chứng khoán thế giới

Index	Chỉ số	% 1 Tuần	% 1 Tháng	% YTD	% 1 Năm
Chỉ số thị trường thế giới					
Dow Jones	49,526.2	-0.2%	0.2%	3.0%	16.1%
S&P 500	7,408.5	0.1%	4.0%	8.2%	24.3%
Nasdaq	26,225.2	-0.1%	7.2%	12.8%	36.5%
Europe	5,827.8	-1.4%	-3.8%	0.5%	7.4%
Japanese	61,409.3	-3.2%	5.0%	22.0%	62.7%
Korea	7,493.2	-0.1%	21.0%	77.8%	185.3%
China	4,135.4	-1.1%	2.1%	4.2%	22.8%
HongKong	25,962.7	-1.6%	-0.8%	1.3%	11.2%
Taiwan	41,172.4	-1.0%	11.9%	42.2%	88.5%
India	23,643.5	-2.2%	-2.9%	-9.5%	-5.5%
Indonesia	6,723.3	-3.5%	-11.9%	-22.3%	-5.4%
Thailand	1,518.0	1.2%	2.4%	20.5%	26.9%
VietNam	1,921.6	0.3%	6.7%	7.7%	46.3%
Hàng hóa					
Brent Oil (USD/bbl)	65.1	2.9%	7.3%	6.9%	-15.6%
WTI Oil (USD/bbl)	61.0	2.8%	7.6%	6.3%	-16.6%
Gold (USD/ounce)	5,117.5	9.6%	13.0%	16.7%	85.9%
Yield Trái phiếu Chính phủ Mỹ					
U.S 1Y (%)	3.8	2.2%	5.0%	9.9%	-7.4%
U.S 10Y (%)	4.6	5.3%	8.3%	10.6%	3.4%

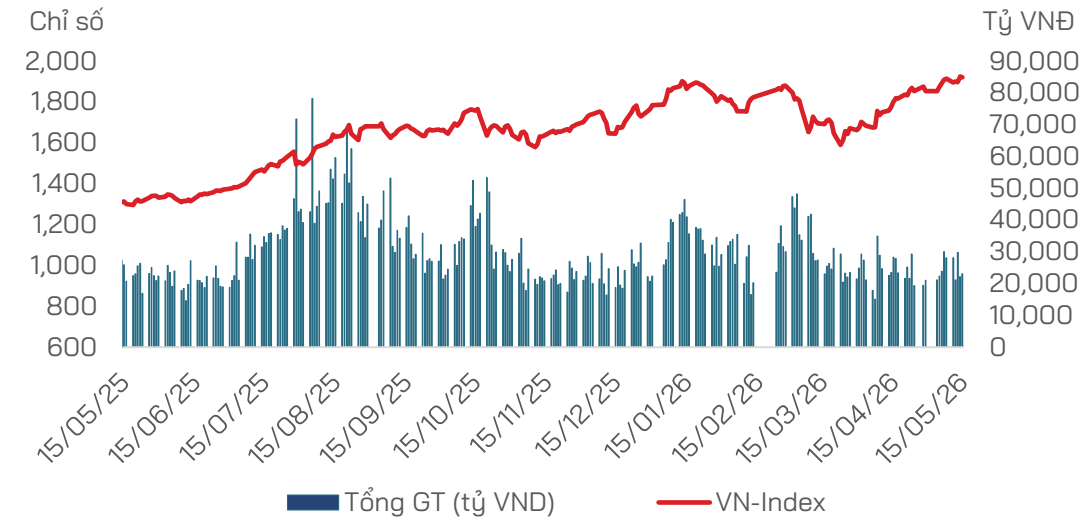
Lịch sự kiện công bố thông tin tuần 21.2026			Quan trọng
Thứ Hai 18/05		Trung Quốc: Báo cáo Tổng doanh thu Bán lẻ hàng tiêu dùng Tháng 4	★
		Trung Quốc: Báo cáo Phát triển và Kinh doanh Bất động sản Tháng 4	★
Thứ Ba 19/05		EU: Báo cáo Thương mại hàng hóa Quốc tế Tháng 3	★
		Mỹ: Chỉ số Lượng vốn ròng tổng thể TIC Tháng 3	★
Thứ Tư 20/05		EU: Tỷ lệ Lạm phát Tháng 4	★★
		Mỹ: Báo cáo Tồn kho Dầu thô theo tuần	★
Thứ Năm 21/05		EU: Dự báo Kinh tế EU	★★
		Mỹ: Biên Bản Họp của FOMC	★★
Thứ Sáu 22/05		EU: Eurozone họp bộ trưởng tài chính	★★
		Mỹ: Các chỉ số kinh tế hàng đầu của Mỹ Tháng 4	★

Nguồn: HDS Research

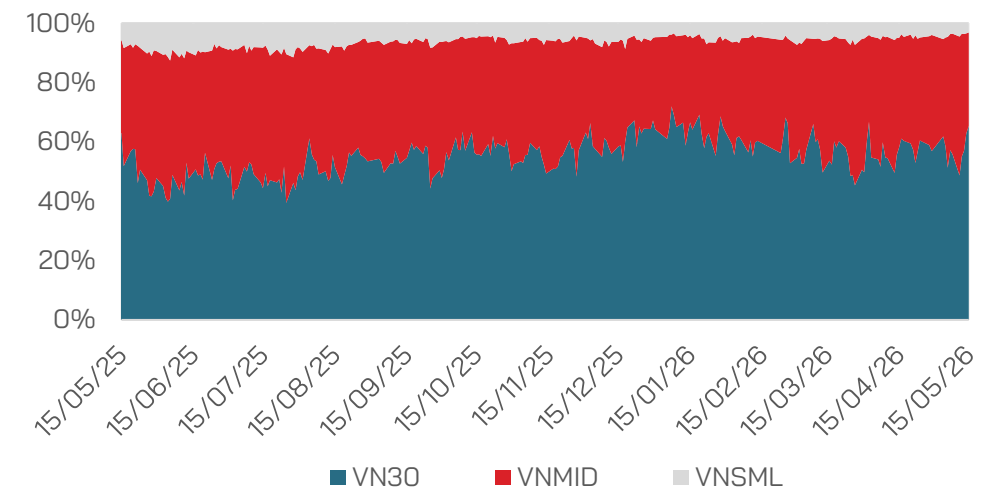
(*) Dữ liệu được cập nhật vào ngày 18/05/2026

- **Đà tăng của thị trường suy yếu, VN-Index đóng cửa tuần 20.2026 tại 1,921.6 điểm, tăng nhẹ +6.23 điểm (tương đương +0.33% WoW),** qua đó nối dài chuỗi tăng sang tuần thứ 8 liên tiếp, đà tăng đã suy yếu rõ rệt và bước vào trạng thái giằng co khi mức tăng đã thu hẹp dần so với các tuần trước.
- **Giá trị giao dịch trung bình phiên trong tuần duy trì xu hướng cải thiện tuy nhiên chưa bứt phá và cho thấy tâm lý thận trọng của dòng tiền.** Giá trị giao dịch trung bình phiên của VN-Index đạt 24,904 tỷ đồng, giảm nhẹ 1.0% so với trung bình tuần trước đó nhưng tăng +5.2 trung bình phiên trong 5 tuần gần nhất.
- **Tỷ trọng phân bổ dòng tiền tăng ở các nhóm Chứng Khoán, Thép, Điện, Dầu Khí, Hóa Chất trong khi giảm ở các nhóm Bất Động Sản, Xây Dựng, Thực Phẩm, Bán Lẻ.** Tâm điểm là nhóm năng lượng khi tăng ở tỷ trọng dòng tiền lẫn chỉ số giá cho thấy sự quay lại của dòng tiền sau giải đoạn chỉnh sâu. Cụ thể, nhóm Sản xuất / khai thác dầu khí (tỷ trọng từ 1.83% từ ngày 24/04 lên mức 4.48%, chỉ số giá tăng mạnh +18.87% WoW), Hóa Chất (tỷ trọng phục hồi từ đáy tuần trước lên mức 2.22%, chỉ số giá tăng +2.32% WoW), Thiết bị & Dịch vụ Dầu khí (chỉ số giá +5.65% WoW).
- **Dòng tiền vẫn tập chung ở cổ phiếu trụ** khi tỷ trọng dòng tiền nhóm VN30 (thanh khoản giảm nhẹ -1.0% WoW) tăng từ 56.8% lên mức 57.4%, nhóm VNMID (thanh khoản giảm nhẹ -2.2% WoW) tỷ trọng đi ngang ở mức 38.9%, nhóm VNSML (thanh khoản giảm mạnh -16.1% WoW) tỷ trọng giảm mạnh từ 4.3% xuống mức 3.7%. Về Diễn biến giá, thị trường thiếu đồng thuận khi nhóm VN30 giảm -1.13% cho thấy áp lực điều chỉnh đến từ nhóm cổ phiếu trụ, nhóm VNMID đi ngang (+0.2 WoW) và nhóm VNSML giảm -0.6 WoW, giảm tuần thứ 5 liên tiếp.

Thanh khoản sàn HOSE



Tỷ trọng các nhóm vốn hóa



- **Độ rộng thị trường duy trì trạng thái tiêu cực** khi số lượng cổ phiếu giảm giá tiếp tục cao hơn với 217 mã giảm so với 173 mã tăng, duy trì sự thiếu đồng thuận với mức tăng của thị trường. Trong đó, nhóm VN30 mặc dù số lượng cổ phiếu tăng (14 cổ phiếu) thấp hơn số lượng cổ phiếu giảm (16 cổ phiếu) nhưng vẫn vượt trội hơn VN-Index.
- **Xét về mặt kỹ thuật, VN-Index vẫn duy trì chỉ số quanh vùng lịch sử**, mặc dù vậy tỷ lệ cổ phiếu nằm dưới các đường MA vẫn ở mức cao mặc dù đã giảm nhẹ so với tuần trước (khoảng 62% cổ phiếu nằm dưới MA20, thấp hơn so với mức 66.6% của tuần trước). Dòng tiền vẫn tập chung vào các nhóm cổ phiếu trụ cột và ngành trụ cột (12/19 nhóm ngành điều chỉnh).
- **Xét về dòng tiền, nhà đầu tư nước ngoài bán ròng 3,860 tỷ đồng**, top ngành bán ròng là là nhóm Ngân hàng với top cổ phiếu bán ròng gồm có: VHM, FPT, ACB, HPG, STB, TCB.
- **Nhà đầu tư cá nhân mua ròng 4,899 tỷ đồng**, top ngành mua ròng là nhóm Ngành Bất động sản với top cổ phiếu mua ròng gồm có: STB, FPT, VHM, TCB, HCM, ACB.
- **Tự doanh bán ròng 2,311 tỷ đồng**, top ngành bán ròng là nhóm Ngân hàng với top cổ phiếu bán ròng gồm có: TCB, MWG, FPT, MBB, VNM, PVT.
- **Nhà đầu tư tổ chức trong nước mua ròng 1,273 tỷ đồng**, top ngành mua ròng là nhóm Ngân hàng với top cổ phiếu mua ròng gồm có HPG, VHM, FPT, ACB, MWG.

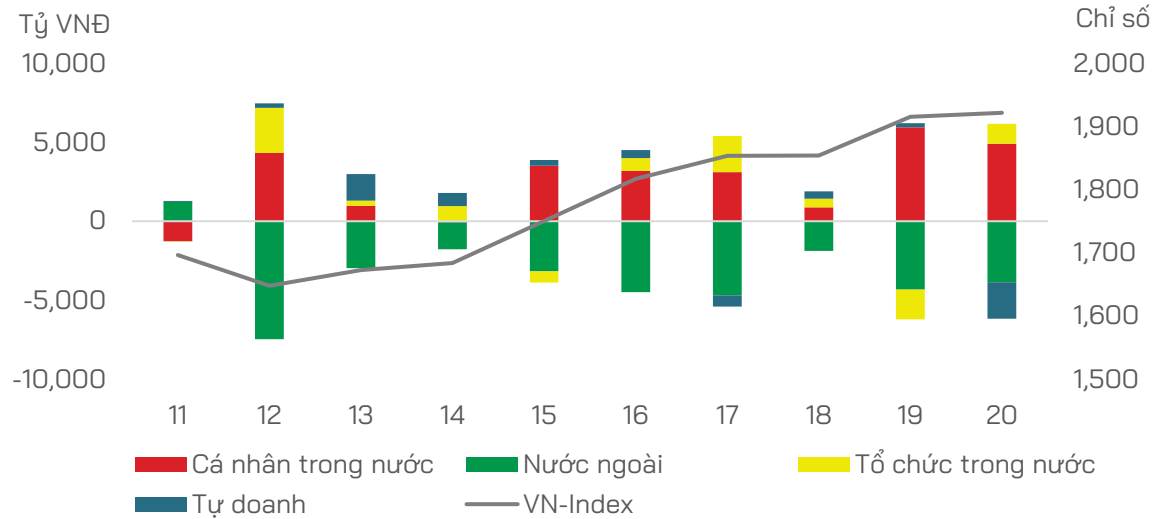
STT	Mã	Giá đóng cửa (D)	% thay đổi giá 1 tuần	P/E cơ bản
1	BSR	31,750	22.4%	12.2
2	GAS	89,400	19.7%	18.6
3	PLX	42,200	12.2%	30.1
4	GVR	37,750	5.7%	24.0
5	LPB	51,500	5.2%	13.8
6	SAB	48,550	5.0%	12.9
7	ACB	23,300	2.0%	7.4
8	FPT	72,900	1.4%	12.8
9	BID	42,950	1.3%	9.8
10	VIC	228,000	0.9%	151.4
11	HDB	27,550	0.7%	7.8
12	TCB	34,050	0.6%	9.3
13	VPB	27,550	0.3%	8.3
14	VIB	16,100	0.3%	7.2
15	VCB	60,700	0.0%	14.1
16	STB	72,900	-0.8%	29.7
17	CTG	35,800	-1.1%	7.3
18	SSI	27,900	-1.4%	13.0
19	SSB	16,500	-1.8%	15.0
20	VNM	59,800	-1.8%	12.2
21	TPB	15,700	-1.9%	5.9
22	MBB	25,650	-1.9%	7.5
23	SHB	13,900	-2.5%	5.3
24	VJC	171,300	-2.8%	39.9
25	HPG	26,550	-2.9%	9.7
26	MWG	82,000	-3.1%	14.8
27	MSN	77,500	-3.4%	23.7
28	VPL	88,400	-3.4%	62.9
29	VHM	158,000	-3.7%	10.0
30	VRE	34,000	-5.3%	11.2

Tỷ trọng dòng tiền tăng ở các nhóm Chứng khoán, Thép, Điện, Dầu khí, Hóa chất

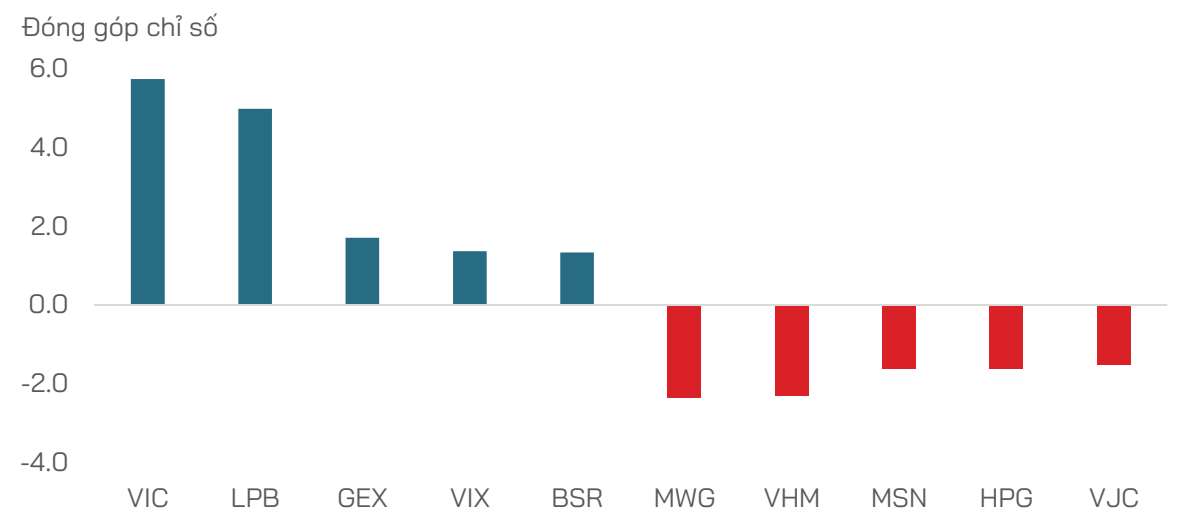
NGÀNH	TỶ TRỌNG DÒNG TIỀN								TĂNG/GIẢM CHỈ SỐ						
	27/03	04/03	04/10	17/04	24/04	29/04	05/08	15/05	1 TUẦN	1 THÁNG	3 THÁNG	6 THÁNG	9 THÁNG	1 NĂM	YTD
Ngân hàng	21.48%	22.12%	25.63%	22.29%	24.55%	22.10%	23.36%	21.83%	0.19%	2.77%	-2.63%	4.59%	-2.09%	23.59%	3.98%
Bất động sản	15.66%	15.89%	16.15%	20.44%	20.58%	28.90%	22.34%	20.87%	-0.17%	18.32%	30.54%	58.91%	92.29%	168.84%	19.69%
Dịch vụ tài chính	15.57%	16.24%	17.07%	14.50%	11.85%	7.58%	11.31%	11.89%	-0.51%	-2.64%	-4.13%	-0.52%	-15.05%	27.53%	5.69%
Hàng & Dịch vụ Công nghiệp	5.59%	5.99%	5.17%	4.81%	5.57%	4.85%	6.59%	6.76%	-0.01%	3.29%	-2.57%	-0.39%	-6.70%	4.58%	2.05%
Xây dựng và Vật liệu	7.26%	6.86%	6.92%	7.33%	6.08%	7.59%	6.73%	6.35%	-0.25%	-3.50%	-5.32%	-5.87%	-8.61%	9.62%	-2.17%
Dầu khí	5.38%	5.01%	4.09%	3.29%	2.96%	4.61%	4.03%	6.18%	16.21%	13.74%	8.83%	58.81%	59.28%	98.60%	53.13%
Thực phẩm và đồ uống	4.54%	5.24%	4.92%	5.86%	6.23%	5.20%	5.95%	5.48%	-0.10%	-1.16%	-6.49%	-8.88%	4.75%	11.88%	-7.54%
Tài nguyên Cơ bản	4.63%	5.63%	5.77%	5.65%	7.14%	3.45%	4.18%	4.64%	-1.96%	-4.52%	0.16%	4.98%	1.10%	19.83%	10.60%
Công nghệ Thông tin	3.03%	2.31%	2.55%	3.45%	2.85%	3.61%	3.15%	4.10%	1.14%	-3.05%	-23.23%	-25.36%	-26.51%	-29.28%	-22.59%
Hóa chất	5.09%	4.31%	3.39%	3.22%	2.95%	3.28%	3.25%	3.58%	4.68%	7.13%	1.60%	12.28%	3.82%	19.08%	25.62%
Bán lẻ	4.20%	3.06%	2.77%	3.23%	3.49%	2.96%	2.81%	2.54%	-3.49%	-0.32%	-11.30%	1.49%	10.20%	22.06%	-4.61%
Điện, nước & xăng dầu khí đốt	2.91%	2.65%	1.78%	1.63%	1.73%	1.81%	2.74%	2.45%	7.36%	5.20%	-6.84%	14.67%	10.82%	20.69%	7.02%
Du lịch và Giải trí	1.19%	1.49%	1.15%	1.69%	1.51%	1.82%	1.76%	1.39%	-3.21%	-0.39%	-4.06%	0.00%	-1.36%	3.43%	-13.85%
Hàng cá nhân & Gia dụng	1.42%	1.20%	0.88%	0.87%	1.15%	0.94%	0.57%	0.52%	-1.66%	-5.12%	-9.89%	4.29%	6.13%	13.85%	1.37%
Viễn thông	0.53%	0.54%	0.37%	0.46%	0.28%	0.28%	0.26%	0.39%	3.24%	-4.72%	-11.13%	12.35%	14.28%	25.63%	26.28%
Ô tô và phụ tùng	0.77%	0.73%	0.68%	0.58%	0.55%	0.54%	0.36%	0.37%	-0.56%	-5.43%	-2.55%	-9.71%	-13.56%	14.11%	2.27%
Bảo hiểm	0.48%	0.40%	0.38%	0.30%	0.24%	0.26%	0.31%	0.33%	0.53%	-5.51%	-9.55%	4.09%	6.48%	29.37%	3.49%
Y tế	0.19%	0.25%	0.26%	0.33%	0.20%	0.18%	0.24%	0.27%	-0.66%	-3.18%	-6.73%	-2.18%	-0.57%	1.78%	-2.95%
Truyền thông	0.08%	0.07%	0.08%	0.08%	0.07%	0.06%	0.07%	0.08%	-0.17%	5.93%	-3.20%	-7.62%	-13.90%	-0.22%	-4.86%

Khối ngoại tiếp tục bán ròng

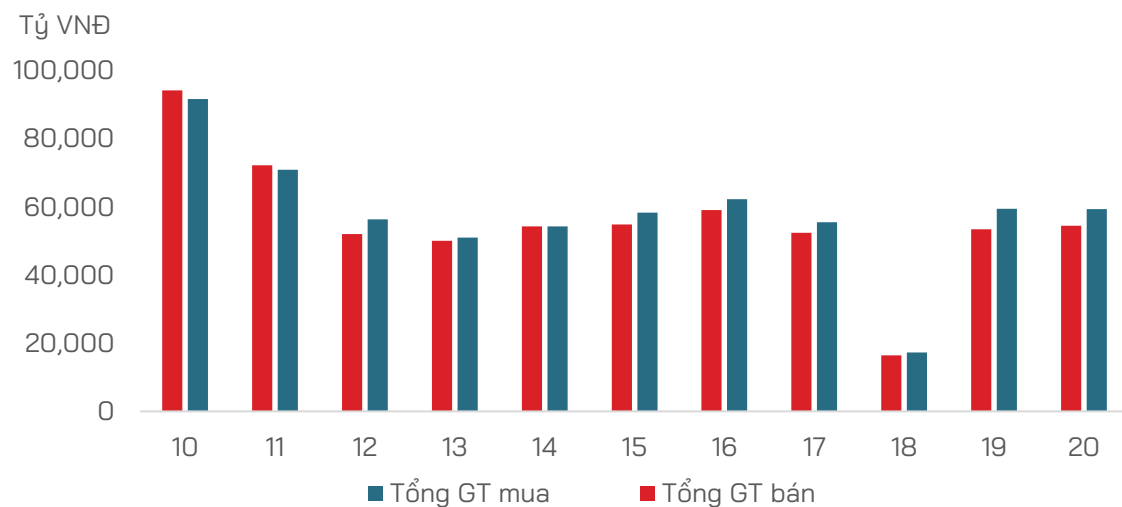
Phân loại Nhà đầu tư



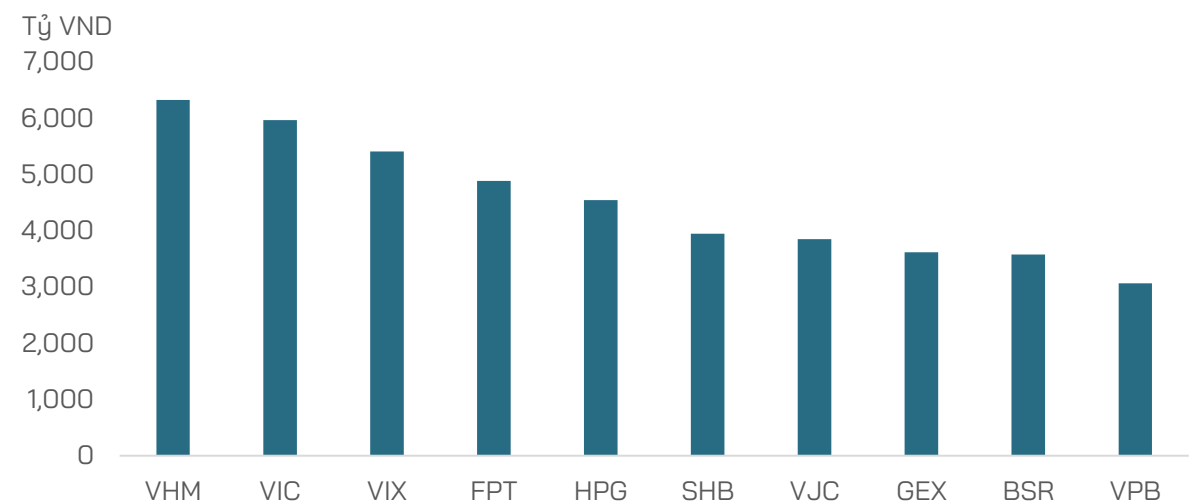
Top Cổ phiếu ảnh hưởng đến chỉ số VN-Index



Tổng giá trị mua bán NĐT cá nhân trên HOSE

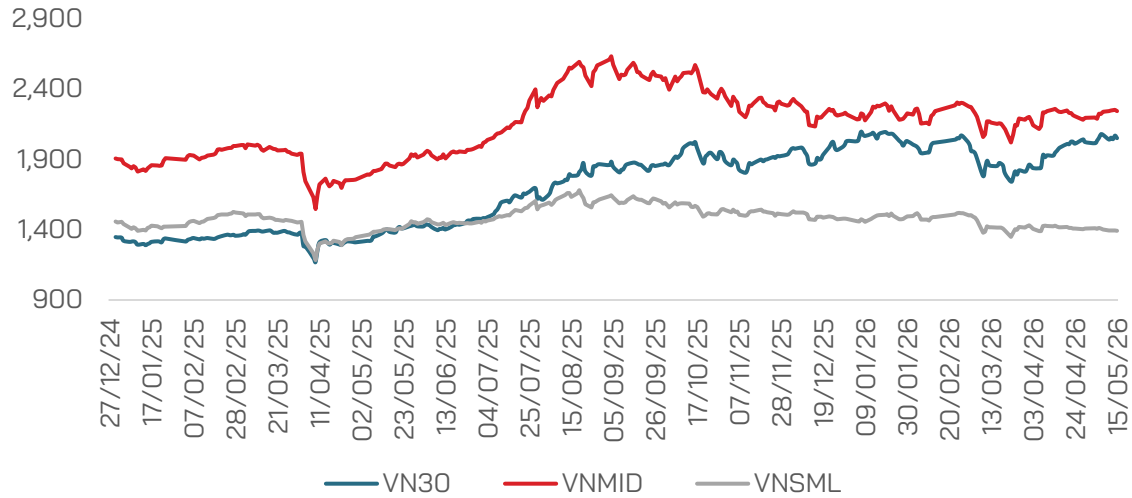


Top 10 cổ phiếu có GTGD lớn nhất

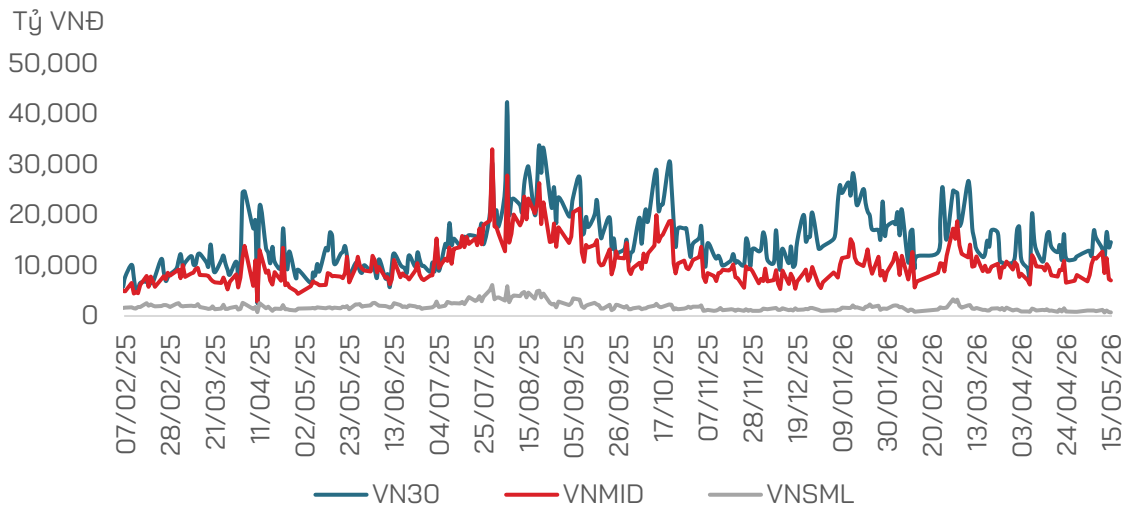


Nhóm vốn hoá vừa dẫn dắt đà tăng

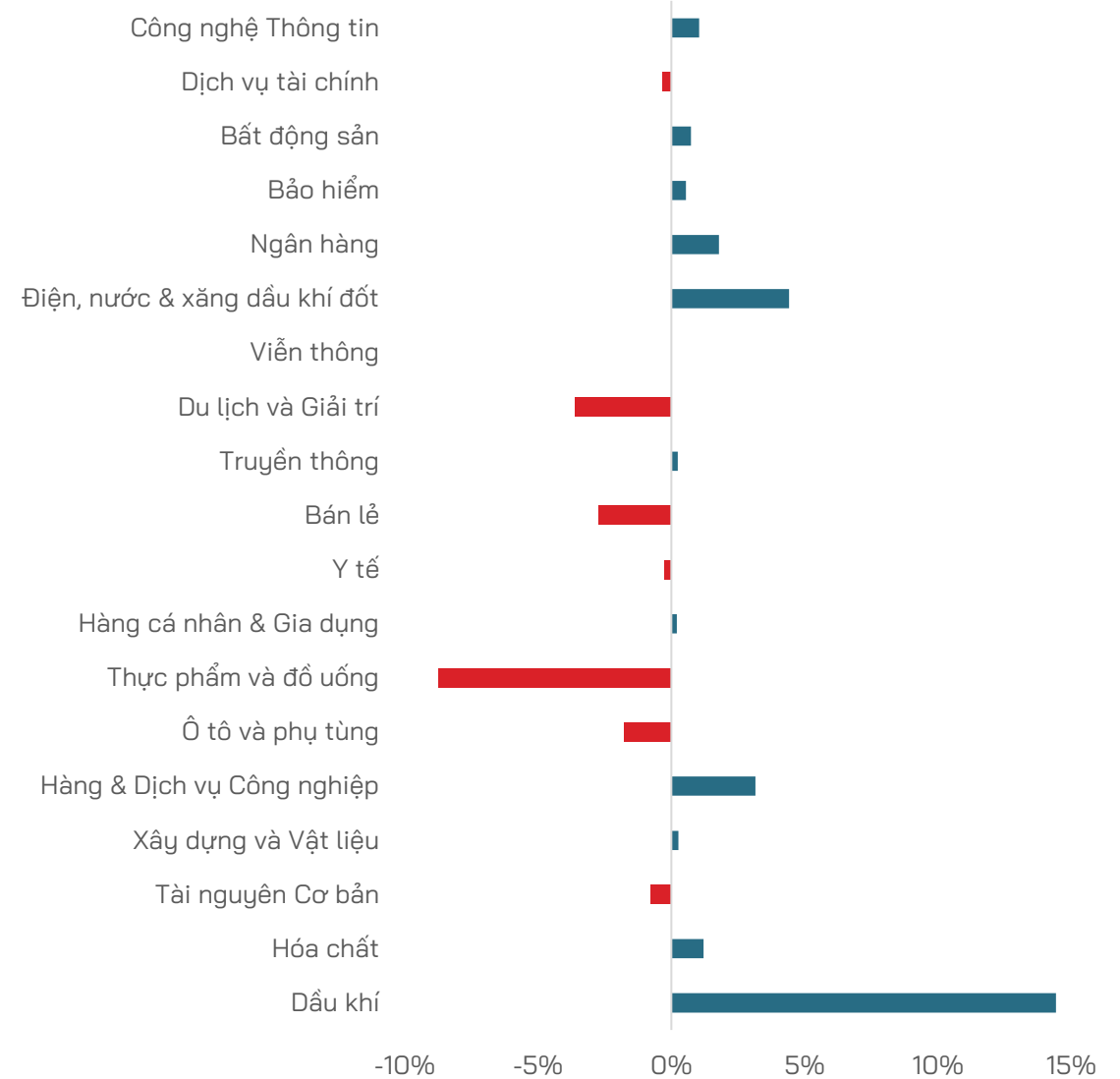
Chỉ số theo nhóm vốn hóa



Giá trị giao dịch theo nhóm vốn hóa

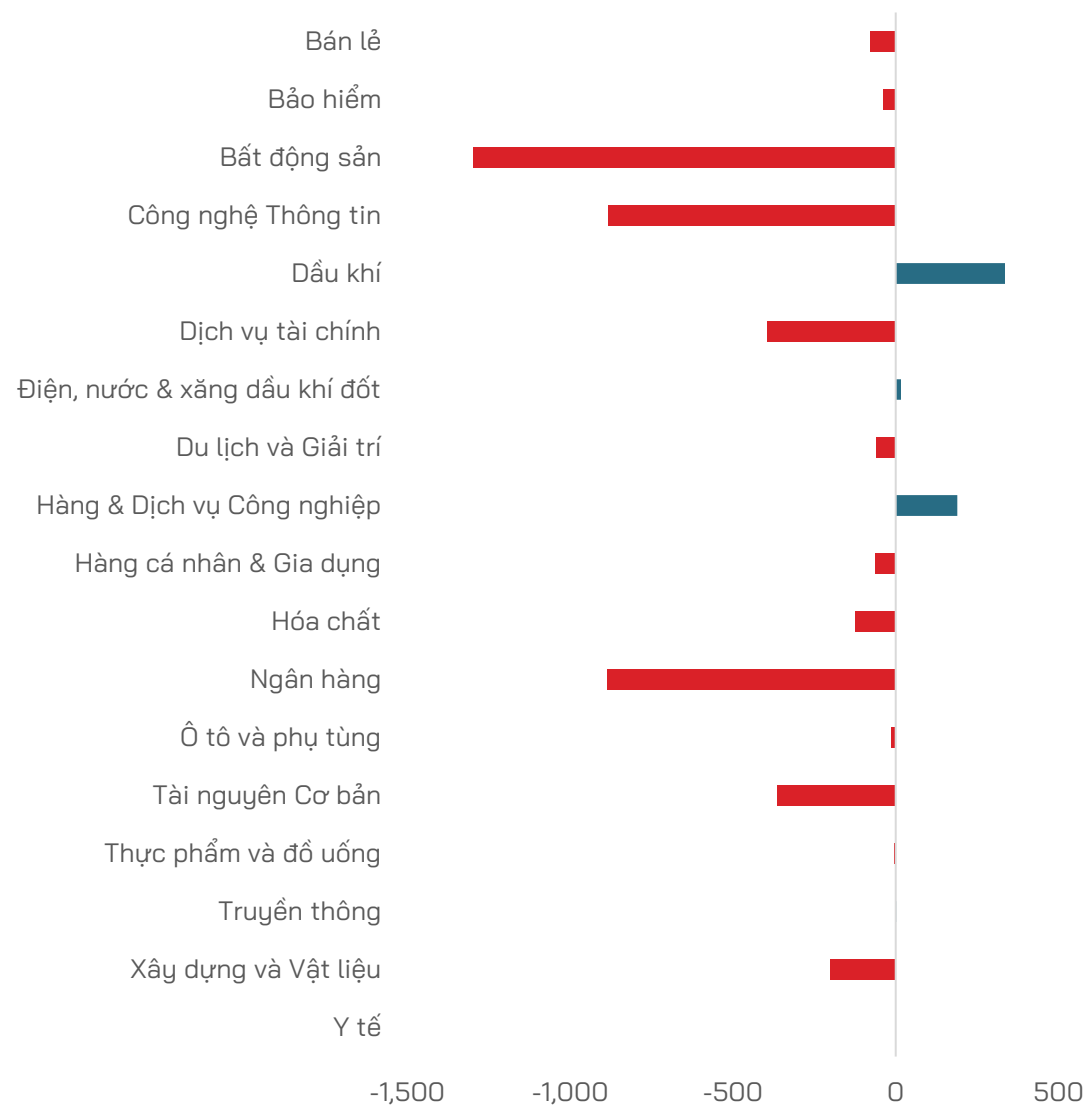


Biến động chỉ số ngành (% thay đổi)

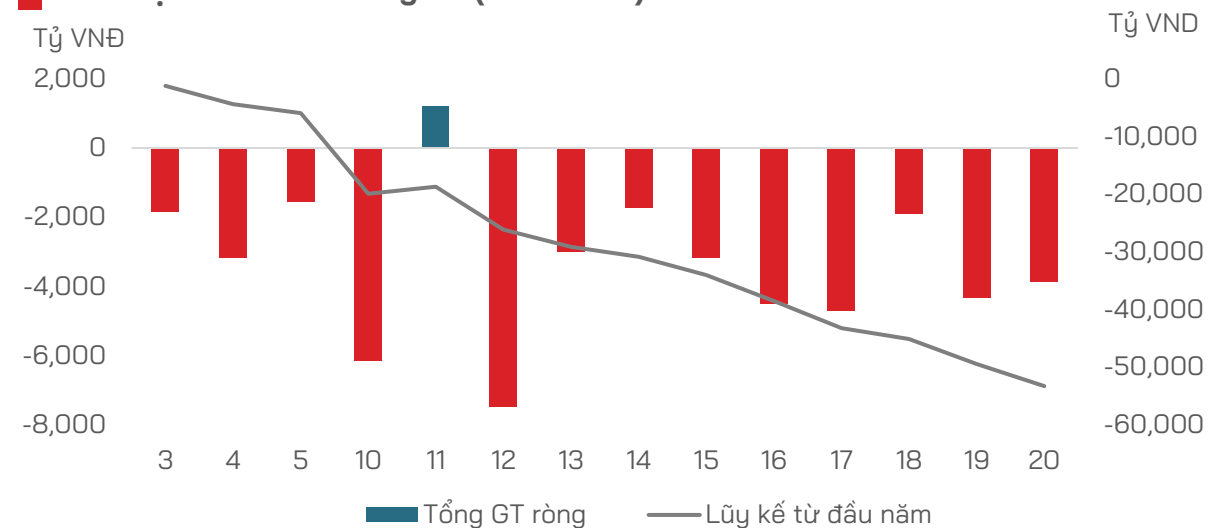


Khối ngoại bán ròng mạnh nhóm Bất động sản, Công nghệ và Ngân hàng

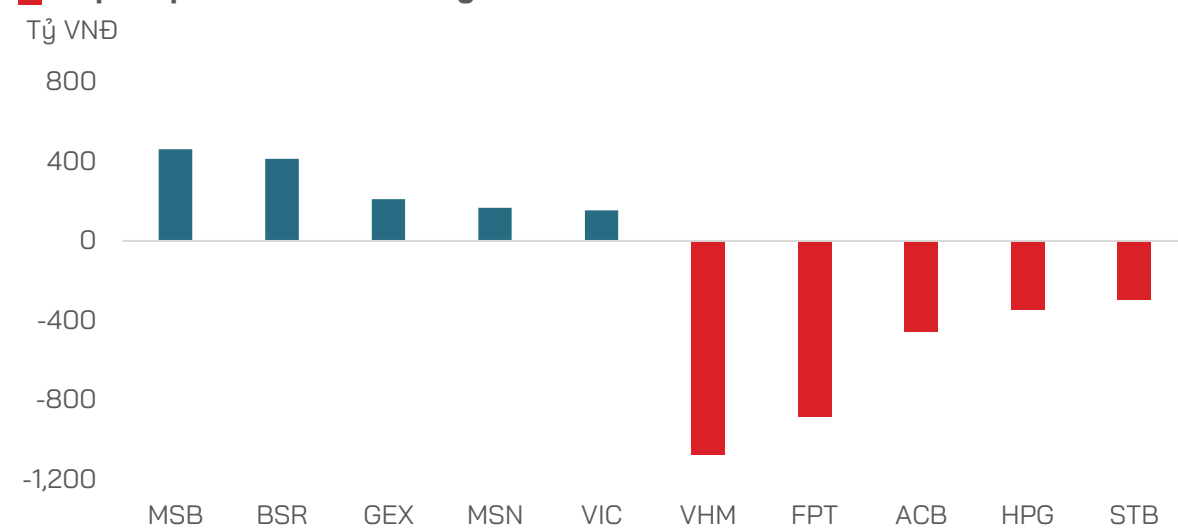
Giao dịch Khối ngoại theo ngành (tỷ VNĐ)



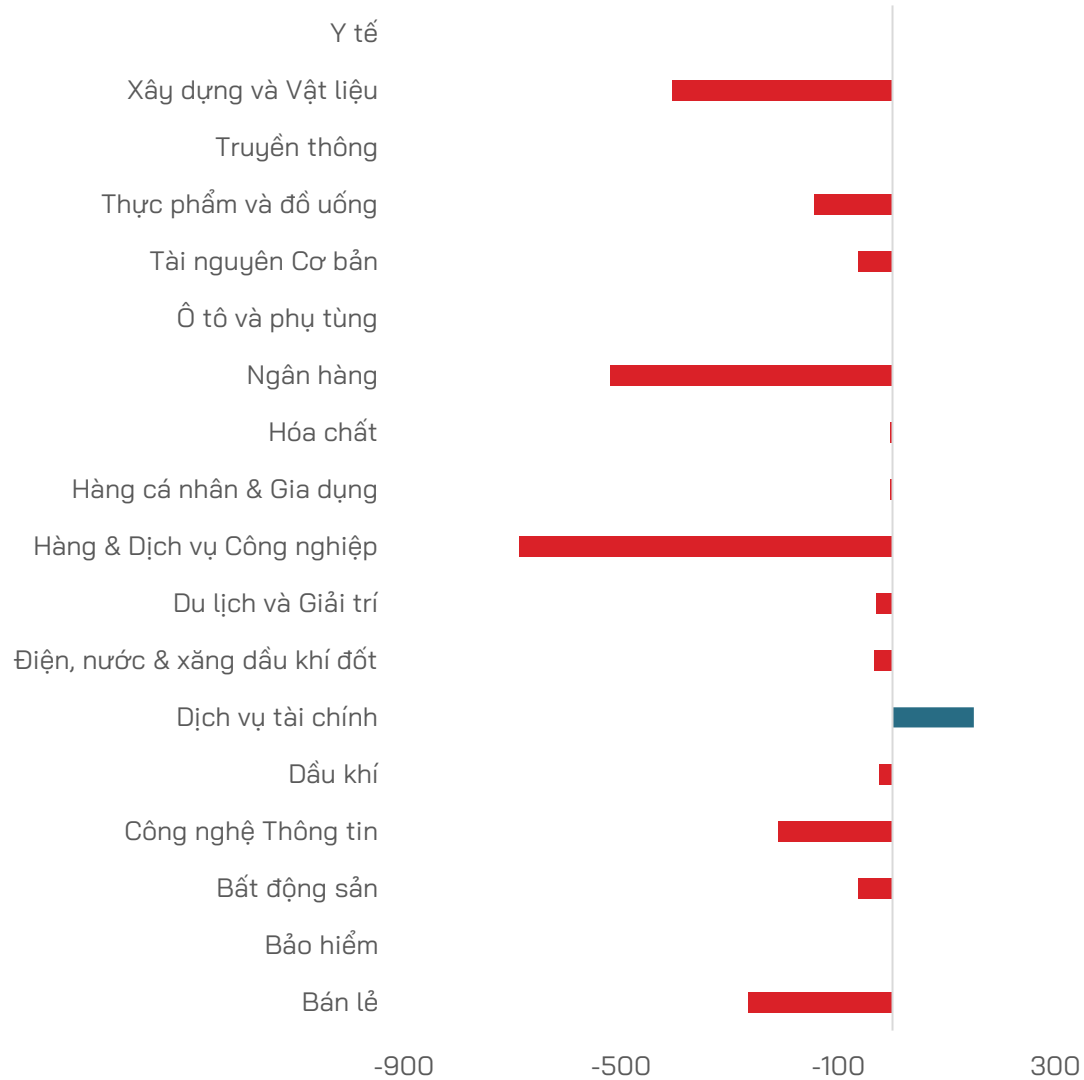
Giao dịch NĐT nước ngoài (theo tuần)



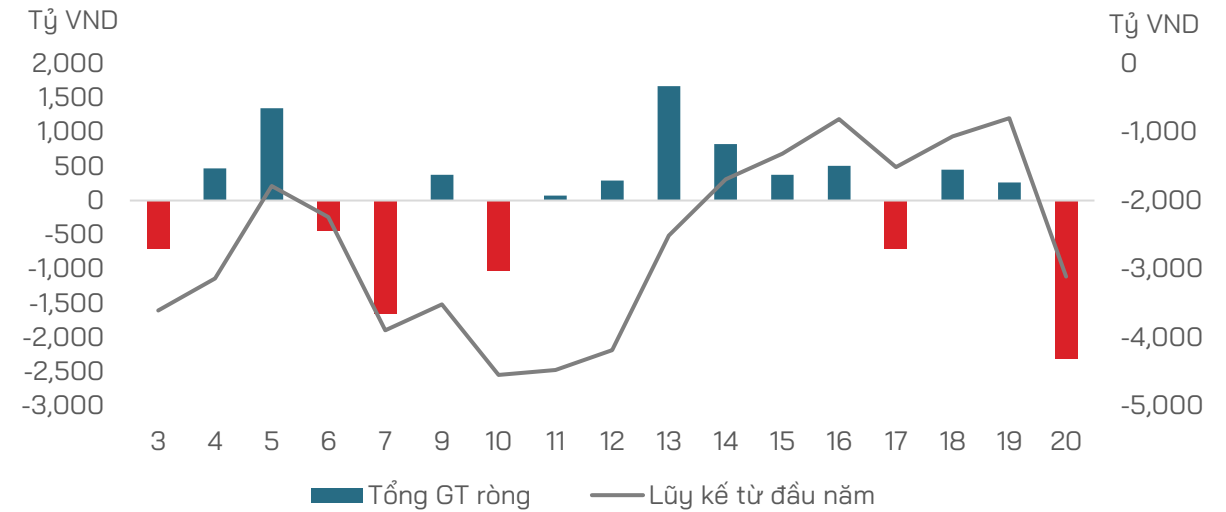
Top cổ phiếu mua bán ròng



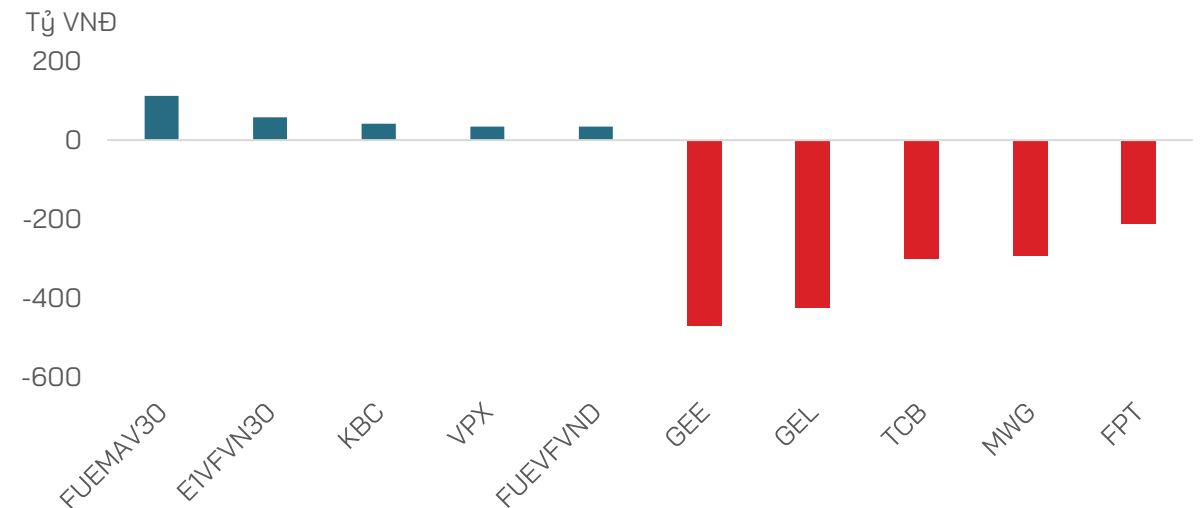
Giao dịch NĐT Tự doanh theo ngành (tỷ VNĐ)



Giao dịch Tự doanh (theo tuần)



Top cổ phiếu mua bán ròng



Tín hiệu Kỹ thuật của Top Cổ phiếu có giao dịch đột biến trong tuần qua

STT	Mã	Vốn hoá (tỷ VND)	Giá CP	Thay đổi Giá 1W	KLGD TB 3M	GTGD TB 3M (tỷ VND)	Giá thấp nhất 52 tuần	Giá cao nhất 52 tuần	PE	PB	Xu hướng
1	VIC	1,756,975	28,050	0.8%	6,321,363	1,055.0	12,450	39,600	151.4	11.9	Tích cực
2	HDB	137,895	37,750	2.9%	20,005,372	523.0	19,100	29,700	7.8	1.7	Tích cực
3	VNM	124,979	35,000	-1.4%	7,129,572	454.8	17,800	38,650	12.2	3.8	Tích cực
4	PLX	53,619	32,950	1.2%	5,856,731	286.5	14,500	26,300	30.1	2.1	Tích cực
5	EIB	40,700	28,750	11.5%	15,585,189	353.3	5,840	13,850	54.4	1.5	Tích cực
6	HAG	20,405	16,550	5.7%	5,692,413	90.8	25,250	45,750	6.5	1.4	Tích cực
7	DPM	18,358	24,050	3.5%	9,228,744	273.9	12,600	25,500	14.5	1.6	Tích cực
8	PVT	11,302	48,600	8.8%	10,718,874	261.6	16,600	30,700	9.9	1.3	Tích cực
9	PAN	6,883	35,300	0.6%	1,419,445	44.8	10,500	20,500	6.0	1.2	Tích cực
10	DXS	4,922	42,200	3.9%	2,796,720	20.5	13,050	24,200	10.1	0.8	Tích cực
11	PTB	4,077	71,300	0.7%	246,996	12.5	11,550	16,750	6.7	1.2	Tích cực
12	HDC	3,775	34,000	0.7%	2,944,472	55.3	21,400	33,450	5.5	1.3	Tích cực
13	ACB	119,684	26,550	2.0%	14,855,573	346.0	20,950	29,450	7.4	1.2	Trung tính
14	SHB	73,018	43,900	-2.5%	75,814,268	1,133.7	12,850	20,850	5.3	1.0	Trung tính
15	POW	43,257	18,900	12.2%	20,447,485	285.8	32,700	69,500	12.6	1.1	Trung tính
16	SSI	69,502	25,900	-1.4%	32,971,208	972.3	23,150	42,450	13.0	1.8	Tiêu cực
17	MSB	43,368	59,800	-1.9%	15,813,434	193.9	22,850	32,400	7.4	1.0	Tiêu cực
18	GMD	34,077	228,000	4.2%	2,291,075	176.5	27,450	65,400	17.9	2.5	Tiêu cực
19	VCG	13,964	134,000	-1.3%	11,555,510	253.4	25,500	48,250	3.4	1.2	Tiêu cực
20	BMP	12,869	18,750	1.3%	224,398	31.8	35,050	55,000	10.3	4.0	Tiêu cực
21	HSG	9,768	23,400	-4.7%	4,000,653	59.6	22,650	30,350	18.0	0.9	Tiêu cực
22	BWE	9,633	16,050	22.4%	517,315	22.6	13,500	37,850	9.1	1.6	Tiêu cực

VN-Index giữ xu hướng tăng, nhưng độ rộng thị trường chưa đồng thuận

- **VN-Index tiếp tục duy trì quanh vùng đỉnh lịch sử, nhưng trạng thái thị trường vẫn cho thấy sự lệch pha rõ rệt giữa chỉ số và mặt bằng cổ phiếu.** Tỷ lệ cổ phiếu nằm dưới các đường MA vẫn ở mức cao dù đã giảm nhẹ so với tuần trước, trong khi 12/19 nhóm ngành cấp 2 điều chỉnh trong tuần qua, phản ánh dòng tiền vẫn tập trung chủ yếu ở một số nhóm vốn hóa lớn và chưa lan tỏa đủ rộng để hình thành xu hướng tăng bền vững. Thanh khoản chưa cải thiện tương xứng với một nhịp vượt đỉnh ngoài ra khối ngoại tiếp tục bán ròng cho thấy tâm lý thận trọng vẫn hiện hữu. Điểm khác biệt so với các tuần trước là VN-Index không còn phụ thuộc quá lớn vào nhóm VIN, mà dòng tiền đã bắt đầu luân chuyển sang Dầu khí, Khí đốt và một số ngân hàng vốn hóa lớn. Tuy nhiên, trong bối cảnh thị trường đang ở vùng trung thông tin, sự thiếu đồng thuận giữa chỉ số, thanh khoản và độ rộng thị trường vẫn là tín hiệu cảnh báo rủi ro rung lắc ngắn hạn. Chúng tôi cho rằng thị trường đang bước vào giai đoạn tích lũy sau nhịp vượt đỉnh, thanh khoản và độ rộng còn hạn chế, dòng tiền có xu hướng chọn lọc hơn và ưu tiên cổ phiếu có nền tảng cơ bản, định giá hấp dẫn.

• Kịch bản:

- **Cơ sở – 70%:** Thị trường tiếp tục rung lắc và phân hóa mạnh, VN-Index dao động tích lũy quanh vùng 1,890–1,940 điểm.
- **Tích cực – 20%:** Nhóm cổ phiếu trụ tiếp tục xoay vòng dẫn dắt, thanh khoản cải thiện và dòng tiền lan tỏa sang nhóm vốn hóa vừa, giúp VN-Index vượt vùng 1,940–1,950 điểm và hướng lên vùng đỉnh mới
- **Tiêu cực – 10%:** Áp lực chốt lời gia tăng tại nhóm vốn hóa lớn sau giai đoạn tăng nóng, trong khi dòng tiền không lan tỏa và khối ngoại tiếp tục bán ròng, khiến VN-Index điều chỉnh về vùng hỗ trợ 1,870–1,890 điểm.



- **Nhận định:** VN-Index vẫn duy trì xu hướng tích cực về mặt điểm số, tuy nhiên diễn biến của chỉ số chưa phản ánh đầy đủ trạng thái thực tế của thị trường khi phần lớn cổ phiếu chưa có sự cải thiện tương ứng. Việc chỉ số được nâng đỡ chủ yếu bởi nhóm vốn hóa lớn, trong khi độ rộng thị trường còn hạn chế và nhiều nhóm cổ phiếu phân hóa, cho thấy thị trường đang bước vào giai đoạn cần tích lũy lại sau nhịp tăng kéo dài; do đó, các nhịp rung lắc kỹ thuật là cần thiết để kiểm định cung – cầu và đưa mặt bằng giá về trạng thái cân bằng hơn. Chiến lược phù hợp trong tuần tới là hạn chế mua đuổi tại các cổ phiếu đã tăng nóng, đồng thời cân nhắc chốt lời từng phần đối với các vị thế đã có lợi nhuận nhằm gia tăng tỷ trọng tiền mặt và chủ động hơn nếu thị trường xuất hiện nhịp điều chỉnh. Danh mục nên duy trì ở trạng thái cân bằng; với nhà đầu tư ngắn hạn hoặc khẩu vị rủi ro thấp, có thể giữ tỷ trọng thận trọng hơn ở mức 30% cổ phiếu / 70% tiền mặt. Các nhóm cổ phiếu nên tiếp tục theo dõi gồm Ngân hàng, Công nghệ thông tin, Logistics, Dầu khí và Chứng khoán, ưu tiên những mã có nền giá tích lũy tốt, dòng tiền ổn định và chưa tăng quá mạnh trong ngắn hạn.

- **Hành lang Kinh tế Luzon (LEC)**, sáng kiến của Philippines, Mỹ và Nhật Bản, tiếp tục thu hút sự tham gia quốc tế khi có thêm 7 quốc gia gia nhập ngày 11/5 vừa qua.
- **Theo EIA**, lượng dầu vận chuyển qua eo biển Hormuz đã giảm xuống mức thấp nhất trong nhiều năm do căng thẳng địa chính trị và sự sụt giảm nguồn cung.
- **UAE** muốn hoàn thiện dự án đường ống dẫn dầu mới vào năm tới, nhằm tăng gấp đôi công suất xuất khẩu mà không cần đi qua eo biển Hormuz.
- **Mỹ** triển khai cho vay hơn 53 triệu thùng dầu từ Kho Dự trữ Dầu chiến lược nhằm bình ổn thị trường năng lượng. Động thái này cho thấy lo ngại về nguồn cung tiếp tục gia tăng.
- **Quỹ vàng lớn nhất thế giới SPDR Gold Trust** đã quay đầu bán ròng gần 2,6 tấn vàng trong phiên 15/5, sau chuỗi mua ròng liên tiếp từ đầu tuần.
- **Ấn Độ** tăng thuế nhập khẩu vàng và bạc từ 6% lên 15% thể hiện sự nỗ lực điều tiết dòng chảy kim loại quý và giảm áp lực lên cán cân thanh toán.
- **Canada** nỗ lực hoàn tất hiệp định thương mại tự do với Philippines và các hiệp định khác lớn hơn với Đông Nam Á vào cuối năm nay
- **Thượng viện Mỹ** phê chuẩn Kevin Warsh trở thành tân Chủ tịch Fed, kế nhiệm Jerome Powell sau khi nhiệm kỳ kết thúc ngày 15/5.
- **Chính phủ Anh** quyết định sẽ hủy bỏ kế hoạch tăng thuế nhiên liệu.

- **Hội đồng Sân bay Quốc tế (ACI)** cảnh báo giá vé máy bay có thể tiếp tục duy trì ở mức cao do chi phí nhiên liệu tăng, gây áp lực lên hoạt động hàng không và du lịch.
- **Lợi suất trái phiếu Mỹ** kỳ hạn dài đã vượt 5.12%, mức cao nhất nhiều năm. Dòng tiền toàn cầu có xu hướng thận trọng hơn với tài sản rủi ro.
- **Thỏa thuận thương mại tự do giữa Anh và Ấn Độ** gặp trở ngại về thép trước khi được triển khai.
- **Mỹ** thông báo sẽ không gia hạn lệnh miễn trừ trừng phạt đối với dầu thô của Nga.
- **Iraq** chỉ xuất khẩu 10 triệu thùng dầu qua eo Hormuz trong tháng 4 do gián đoạn vận tải.
- **Thượng đỉnh Mỹ - Trung** kết thúc mà không đạt được bất kỳ kết quả đột phá nào nhằm giải quyết triệt để các bất đồng cốt lõi.
- **Nga** thông báo Tổng thống Nga Vladimir Putin sẽ thực hiện chuyến thăm chính thức tới Trung Quốc trong hai ngày 19-20/5.
- **Viện nghiên cứu kinh tế ifo**: Hơn 1/6 doanh nghiệp bán lẻ của Đức đối diện với nguy cơ ngừng kinh doanh
- **Hàn Quốc** xem xét đề xuất thiết lập cơ chế chia sẻ lợi nhuận từ trí tuệ nhân tạo (AI) trực tiếp cho người dân.
- **Ngân hàng Trung ương châu Âu (ECB)** dự kiến sẽ tiến hành hai đợt tăng lãi suất vào tháng 6 và tháng 9 năm nay nhằm đối phó với áp lực giá cả leo thang do ảnh hưởng từ các cuộc xung đột địa chính trị.

- **FDI thực hiện** trong 4 tháng đầu năm 2026 đạt mức cao nhất 5 năm. Dòng vốn ngoại tiếp tục hỗ trợ triển vọng khu công nghiệp và logistics.
- **Hải quan Việt Nam** đẩy mạnh số hóa để thực hiện các thủ tục phi giấy tờ theo định hướng của Nghị quyết số 57 từ ngày 1/6.
- **Bộ Thương mại Mỹ** đưa ra kết luận sơ bộ: hầu hết doanh nghiệp Việt Nam sẽ không bị áp thuế chống bán phá giá với tôm nước ấm
- **Gia Lai** đề xuất xây dựng trung tâm đấu giá cá ngừ đại dương đầu tiên ở Đông Nam Á
- **Diễn đàn Nhịp cầu Phát triển Việt Nam** lần thứ 6 vừa khai mạc chiều ngày 13/5 với trọng tâm thúc đẩy tăng trưởng xanh và bền vững.
- **Bộ Giao thông Vận tải** đề xuất nâng tỷ lệ sở hữu của nhà đầu tư nước ngoài tại các hãng hàng không từ mức 34% lên 49%.
- **Bộ Công Thương** đề xuất cơ chế xử lý khoản lỗ lũy kế gần 45,000 tỷ đồng của EVN trong dự thảo sửa đổi, bổ sung một số điều của Luật Điện lực.
- **Đại diện UOB** đánh giá Việt Nam là điểm sáng thu hút FDI trong ASEAN, đồng thời còn dư địa lớn từ dòng vốn xuyên biên giới và trái phiếu để phục vụ nhu cầu tăng trưởng.
- **Phó Thủ tướng:** FDI thế hệ mới cần cùng Việt Nam tạo ra giá trị mới, năng lực mới và vị thế mới, cho thấy định hướng nâng chất lượng dòng vốn ngoại thay vì chỉ tập trung quy mô vốn.

- **Hà Nội:** Phê duyệt Quy hoạch tổng thể Thủ đô tầm nhìn 100 năm, tạo cơ sở pháp lý dài hạn cho phát triển hạ tầng, đô thị và bất động sản.
- **TP.HCM:** Tiếp tục xử lý các dự án tồn đọng và chốt hạn nhận hồ sơ vào ngày 15/5, là thông tin đáng chú ý đối với nhóm bất động sản, xây dựng và đầu tư hạ tầng.
- **Hải Phòng:** Tổ chức khởi công, khánh thành 14 công trình, dự án trọng điểm với tổng vốn hơn 24,700 tỷ đồng.
- **Ngân hàng Nhà nước** vừa ban hành Thông tư 08/2026 có hiệu lực từ 15/5, điều chỉnh cách tính tỷ lệ LDR. Quy định mới giúp giảm áp lực thanh khoản và hỗ trợ khả năng cho vay của hệ thống ngân hàng.
- **Hành vi không thông báo tập trung kinh tế** có thể bị phạt tới 2 tỷ đồng theo quy định mới từ ngày 20/5/2026. Chính sách nhằm tăng giám sát hoạt động M&A và cạnh tranh thị trường.
- **Trung tâm Tài chính quốc tế Việt Nam tại TP.HCM** (VIFC-HCM) dự kiến ra mắt hệ sinh thái tài chính hàng hải ngày 21/5. Động thái nhằm thúc đẩy vai trò trung tâm tài chính khu vực của TP.HCM.
- **Chính phủ** vừa ban hành Nghị định số 161 quy định mức lương cơ sở sẽ tăng lên 2.530.000 đồng/tháng kể từ ngày 1/7.
- **Phó Thủ tướng** ký Quyết định 876 phê duyệt Chiến lược tiêu chuẩn quốc gia giai đoạn 2026 - 2035 với định hướng hỗ trợ công nghệ, kinh tế số, kinh tế xanh và năng lực cạnh tranh hàng hóa.


- **PVT:** thông báo kế hoạch phát hành thêm hơn 46.99 triệu cổ phiếu nhằm chi trả cổ tức cho cổ đông.
- **HSG:** tiếp tục phối hợp chặt chẽ với cơ quan điều tra Úc để điều tra bán phá giá tôn thép mạ kẽm nhập khẩu từ Việt Nam
- **PVOIL:** Từ ngày 15/5, gần 1.000 cửa hàng thuộc hệ thống PVOIL sẽ đồng loạt dừng kinh doanh xăng RON 95 để chuyển sang cung cấp xăng sinh học E10.
- **Sacombank** vừa thực hiện đợt bổ sung hàng loạt nhân sự cấp cao tập trung vào hai mảng cốt lõi là công nghệ và vận hành.
- **IMP:** Chính thức về tay tập đoàn Dược phẩm Livzon Trung Quốc sau thương vụ mua hơn 104.5 triệu cổ phiếu.
- **HDG:** Dự kiến đầu tư gần 610 tỷ đồng để thành lập công ty con chuyên về điện gió.
- **FCN:** Vừa phát hành thành công 125 tỷ đồng trái phiếu nhằm bổ sung nguồn vốn kinh doanh trước thêm Đại hội đồng cổ đông thường niên 2026.
- **VinFast** tái cấu trúc, chuyển nhượng mảng sản xuất ở Việt Nam giá 530 triệu USD để cải thiện tình hình tài chính.
- **FLC:** thông báo tổ chức Đại hội đồng cổ đông bất thường năm 2026 với những nội dung quan trọng về nhân sự và kế hoạch tái cấu trúc.
- **VNE:** Xây dựng Điện Việt Nam bị nhắc nhở do chậm công bố báo cáo tài chính quý I/2026.

- **VIC:** Vingroup thông qua kế hoạch góp vốn thành lập VinSurgical, doanh nghiệp hoạt động trong lĩnh vực robot phẫu thuật và thiết bị y tế thông minh, với vốn điều lệ 300 tỷ đồng.
- **TCBS:** Chốt danh sách cổ đông nhận cổ tức cổ phiếu tỷ lệ 20%. Chính sách cổ tức hỗ trợ năng lực vốn cho hoạt động kinh doanh.
- **AST:** Triển khai phát hành 9 triệu cổ phiếu trả cổ tức năm 2025. Động thái nhằm tăng vốn phục vụ kế hoạch mở rộng kinh doanh.
- **CEO:** Thực hiện phát hành hơn 28 triệu cổ phiếu trả cổ tức. Doanh nghiệp tiếp tục tăng vốn trong bối cảnh thị trường bất động sản hồi phục.
- **HDC:** Dự kiến phát hành gần 30 triệu cổ phiếu để trả cổ tức năm 2025 với tỷ lệ 15%, thời gian thực hiện trong quý III/2026.
- **PAN:** Công bố phương án thưởng cổ phiếu 20% kèm cổ tức tiền mặt 30%, tổng lợi ích cổ đông trong đợt này lên tới 50%.
- **PC1:** Chủ tịch HĐQT, Tổng giám đốc và nhiều lãnh đạo bị khởi tố.
- **LPBS:** Sẽ lấy ý kiến cổ đông bầu bổ sung 01 thành viên HĐQT độc lập.
- **REE:** Bà Nguyễn Thị Mai Thanh rời ghế Chủ tịch từ ngày 10/7.
- **Cổ phiếu DDG** đứng trước nguy cơ hủy niêm yết bắt buộc khi tình hình sản xuất, kinh doanh rơi vào trạng thái đình trệ.
- **SEA:** Do không đảm bảo có tối thiểu 10% số cổ phiếu có quyền biểu quyết do ít nhất 100 nhà đầu tư không phải cổ đông lớn nắm giữ nên Seaprodex không đáp ứng điều kiện công ty đại chúng.

CÔNG TY CỔ PHẦN CHỨNG KHOÁN HD (HDS)

 www.hdbs.vn


TRỤ SỞ CHÍNH

 23A-B Nguyễn Đình Chiểu, Phường Sài Gòn, TP. Hồ Chí Minh

 +84 287 3076966

 +84 286 2838666


CHI NHÁNH HÀ NỘI


 Tầng 5, 32 Trần Hưng Đạo, Phường Cửa Nam, TP. Hà Nội

 +84 243 359 8866

 +84 243 351 8866

PHÒNG NGHIÊN CỨU VÀ PHÂN TÍCH

 hdbs.vn/tin-tuc-su-kien/trung-tam-phan-tich

 research@hdbs.vn

TUYÊN BỐ MIỄN TRỪ TRÁCH NHIỆM

Báo cáo này được xây dựng dựa trên dữ liệu thu thập từ các nguồn được đánh giá là đáng tin cậy, tuy nhiên HDS không đảm bảo tính chính xác và đầy đủ tuyệt đối của các thông tin này. Các nhận định trong báo cáo phản ánh quan điểm tại thời điểm phát hành, có thể thay đổi theo diễn biến thị trường mà không cần thông báo trước.

Báo cáo này chỉ mang tính tham khảo và không phải là khuyến nghị đầu tư. HDS không chịu trách nhiệm đối với bất kỳ rủi ro hoặc tổn thất nào phát sinh từ việc sử dụng thông tin trong báo cáo.

Báo cáo này là sản phẩm và tài sản của HDS. Mọi hành vi sao chép sửa đổi, in ấn mà không có sự đồng ý của HDS đều là trái luật.