



Mở tài khoản

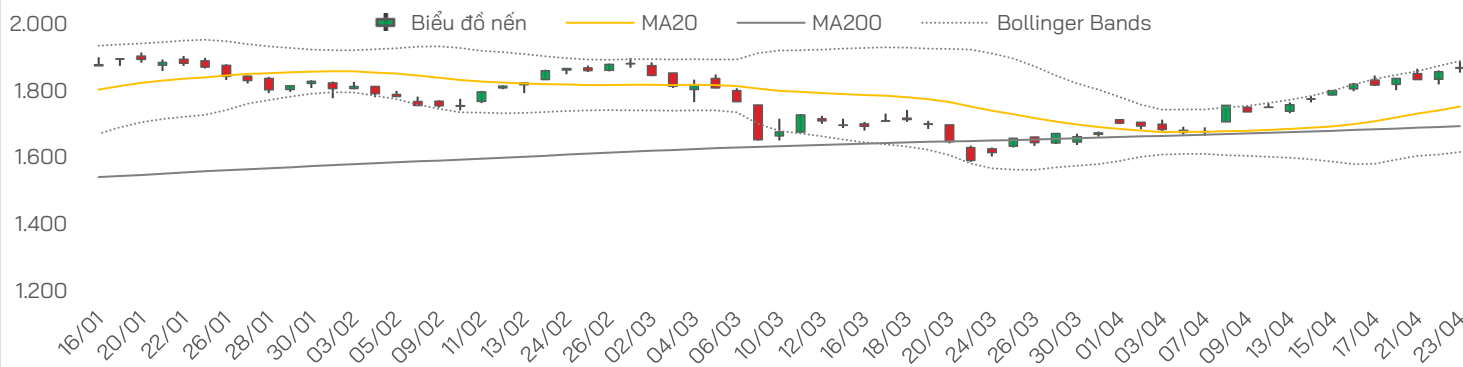
Trung Tâm Phân Tích





NHẬN ĐỊNH THỊ TRƯỜNG

Biến động VN-Index



Chỉ số Tín hiệu Diễn giải

VN-Index	Tăng điểm – lệch pha	Chỉ số tăng nhưng độ rộng tiêu cực, cho thấy dòng tiền không lan tỏa
VN30	Phân hóa – trụ dẫn dắt	Một số trụ lớn (VCB, VIC, SAB) kéo điểm, phần lớn cổ phiếu còn lại suy yếu
VNMID	Suy yếu	Midcap suy yếu, dòng tiền rút ra rõ rệt.
VNSML	Tiêu cực	Smallcap giảm diện rộng, phần ánh rủi ro gia tăng ở phần còn lại của thị trường

Diễn biến phiên trước

- Trong phiên giao dịch ngày 23/04, thị trường tiếp tục duy trì đà tăng và VN-Index lên mức cao nhất trong gần 2 tháng, đóng cửa tại 1.870,4 điểm (+0,7%). Tuy nhiên, diễn biến mang tính “xanh vỏ đỏ lòng” rõ nét khi số mã giảm áp đảo, trong khi chỉ số được nâng đỡ chủ yếu bởi một vài cổ phiếu trụ như VCB và VIC. Phiên sáng ghi nhận lực cầu tích cực từ nhóm ngân hàng giúp chỉ số kiểm tra vùng đỉnh cũ 1.860–1.900 điểm, nhưng áp lực chốt lời gia tăng về cuối phiên khiến đà tăng thu hẹp.
- Sang phiên chiều, áp lực bán lan rộng khiến thị trường rung lắc và chuyển sang trạng thái giằng co quanh tham chiếu trước khi hồi nhẹ vào cuối phiên. Thanh khoản 29.334 tỷ đồng, tăng mạnh giao dịch sôi động hơn, nhưng phần lớn dòng tiền chưa lan tỏa rộng. Nhóm VN30 phân hóa mạnh, với điểm sáng là SAB tăng trần và các ngân hàng quốc doanh như VCB, BID hỗ trợ chỉ số, trong khi nhiều mã khác điều chỉnh. Ở nhóm midcap và smallcap, diễn biến kém tích cực hơn với áp lực bán chiếm ưu thế, ngoại trừ một số trường hợp riêng lẻ như PVT tăng trần.

VN-Index Tín hiệu Diễn giải

MA	Tích cực	Duy trì trên toàn bộ MA quan trọng, xu hướng tăng vẫn được giữ
RSI	Quá mua cao	RSI ở vùng cao, cảnh báo rủi ro rung lắc khi chỉ số tiệm cận vùng đỉnh cũ
MACD	Mua – suy yếu dần	MACD vẫn duy trì tín hiệu mua nhưng độ dốc giảm, động lượng tăng yếu đi
ADX	Cao – chững lại	ADX duy trì mức cao, xu hướng rõ nhưng không còn gia tăng sức mạnh
Kháng cự	1.880–1.900	Vùng đỉnh cũ, áp lực cung có thể gia tăng mạnh
Hỗ trợ	1.830–1.850	Vùng hỗ trợ gần, cần giữ để duy trì xu hướng ngắn hạn

Nhận định và Chiến lược

- Phiên 23/4 phản ánh rõ trạng thái “tăng điểm nhưng suy yếu bên trong” khi VN-Index tiến sát vùng đỉnh cũ 1.880–1.900 nhờ một vài cổ phiếu trụ, trong khi phần lớn thị trường điều chỉnh và độ rộng nghiêng mạnh về phía giảm. Điểm cần lưu ý là thanh khoản tăng lên trong bối cảnh này, cho thấy áp lực cung đang hoạt động chủ động hơn ở vùng giá cao. Đây là đặc điểm thường thấy trong giai đoạn kiểm định xu hướng, khi thị trường cần hấp thụ lượng hàng chốt lời sau một nhịp tăng kéo dài. Với cấu trúc hiện tại, khả năng xuất hiện các nhịp rung lắc mạnh sẽ gia tăng nếu lực đỡ từ nhóm trụ suy yếu.
- Cách tiếp cận phù hợp lúc này là tăng cường quản trị theo danh mục. Nhà đầu tư nên tận dụng các nhịp hồi lên vùng 1.880± để chủ động chốt lời từng phần đối với các cổ phiếu đã tăng mạnh, đặc biệt khi không còn được dòng tiền duy trì. Ngược lại, việc mở mới vị thế cần được chọn lọc kỹ và chỉ nên thực hiện khi thị trường điều chỉnh về vùng hỗ trợ 1.830–1.850 kèm tín hiệu cân bằng rõ ràng. Ưu tiên giữ các cổ phiếu còn duy trì được xu hướng và có dòng tiền riêng, đồng thời giảm tỷ trọng ở các cổ phiếu suy yếu hoặc mất nhịp. Giai đoạn này đòi hỏi sự kỷ luật cao trong quản trị vị thế và phản ứng linh hoạt với dòng tiền.



Thị trường thế giới

Chỉ số	Điểm	Thay đổi	%+/-
Dow Jones	49,310.3	-179.7	-0.4%
S&P 500	7,108.3	-29.6	-0.4%
FTSE Index	10,394.1	-17.3	-0.2%
DAX	24,274.0	-47.0	-0.2%
Hang Seng	25,735.5	-78.5	-0.3%
KOSPI	6,487.8	12.0	0.2%
Singapore	4,908.6	-35.5	-0.7%

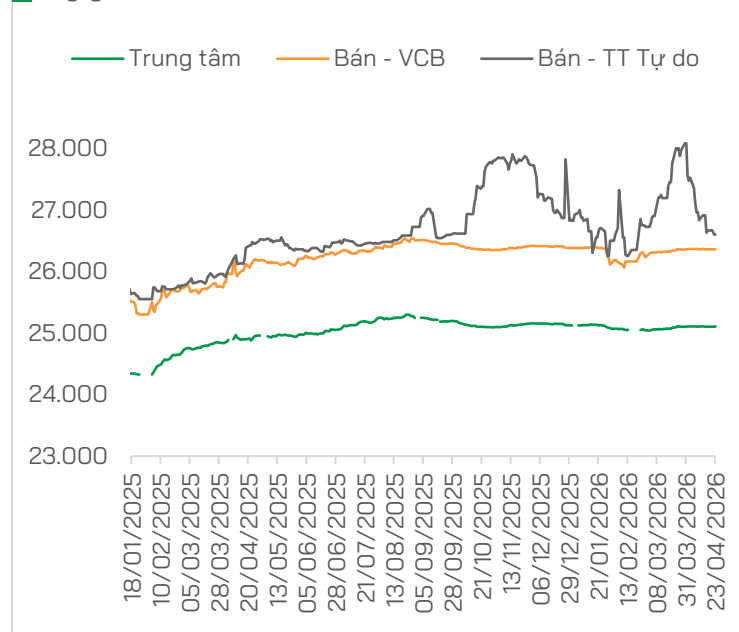
Thị trường Việt Nam

Chỉ số	Điểm	Thay đổi	%+/-
VN-Index	1,870.4	13.1	0.7%
VN30	2,024.7	-0.7	0.0%
VNMID	2,212.4	-17.4	-0.8%
VNSML	1,407.3	-4.8	-0.3%

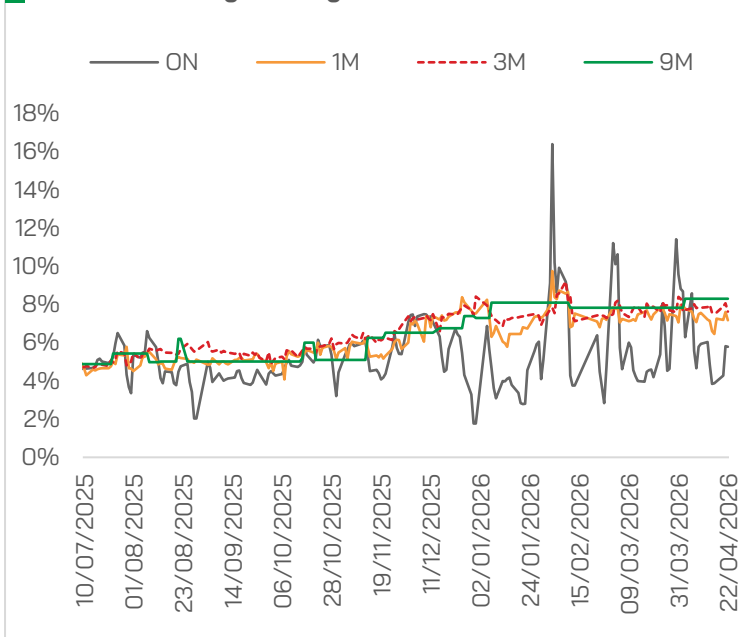
Giá dầu và giá vàng

Hàng hóa	Giá	% Ngày	% Tuần
Dầu WTI	97.3	4.3%	2.7%
Dầu Brent	106.7	4.4%	7.3%
Vàng thế giới	4,710.0	-0.6%	-1.6%
SJC - mua	166.7	-0.7%	-0.6%
SJC - bán	169.2	-1.0%	-1.2%

Tỷ giá USD/VND



Lãi suất liên ngân hàng



Nguồn: FiinX, HDS Research

THẾ GIỚI

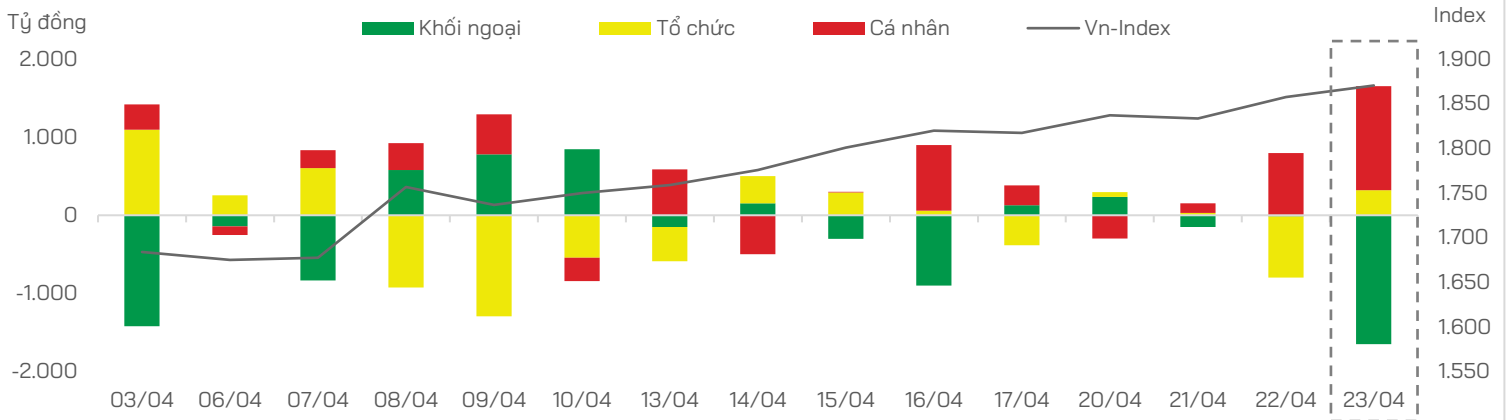
- **Thị trường chứng khoán Mỹ giảm điểm** trong phiên ngày 23/04 trong bối cảnh nhà đầu tư tiếp tục thận trọng trước diễn biến khó lường của xung đột Mỹ-Iran
- **Dầu Brent vượt 105 USD/thùng** khi căng thẳng leo thang tại Eo biển Hormuz
- **Iran cảnh báo cắt đứt cáp internet ngầm** tại Vịnh Ba Tư: 30% lưu lượng truy cập toàn cầu chịu rủi ro lớn
- **Ứng viên Chủ tịch Fed** Kevin Warsh muốn đổi cách tính lạm phát
- **Phí qua kênh đào Panama** lên tới 4 triệu USD do chiến sự Iran, nhu cầu từ châu Á tăng vọt

VIỆT NAM

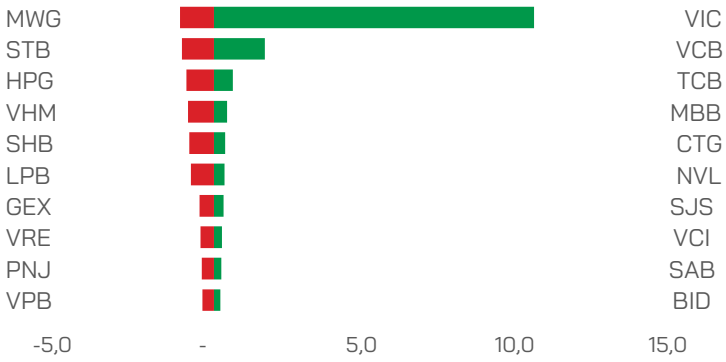
- **Tỷ giá hôm nay ngày 24/4:** USD nhích tăng, nhà đầu tư toàn cầu dè dặt trước tín hiệu từ Trung Đông và Fed
- **Kế hoạch thu hồi đất**, giá đất, phương án bồi thường... phải công khai cho dân biết
- **Phó Thủ tướng Nguyễn Văn Thắng:** Không lợi dụng biến động để tăng giá bất hợp lý
- **Bộ Nội vụ** đề xuất nguồn kinh phí thực hiện khi lương cơ sở tăng lên 2,53 triệu đồng
- **Quảng Ninh** khởi công dự án điện gió đầu tiên, tổng vốn 7.300 tỷ đồng
- **Hàn Quốc** muốn tham gia làm điện hạt nhân và đường sắt tốc độ cao tại Việt Nam
- **Liên bộ Công Thương - Tài chính** quyết định điều chỉnh giá bán lẻ các mặt hàng xăng dầu từ 15h ngày 23/4, giá xăng RON 95-III giảm 160 đồng, xuống 22,880 đồng một lít



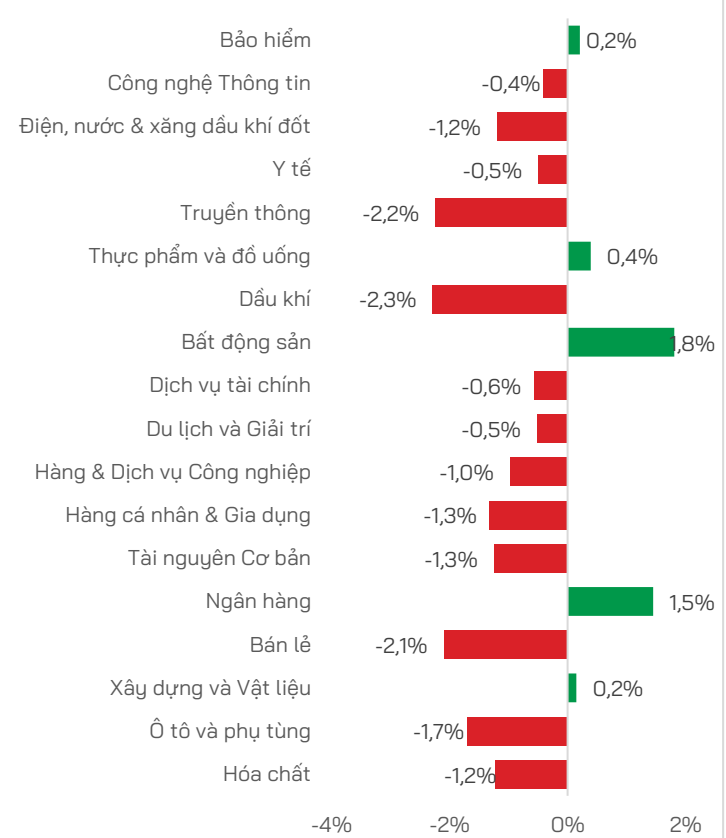
Dòng tiền theo nhóm nhà đầu tư



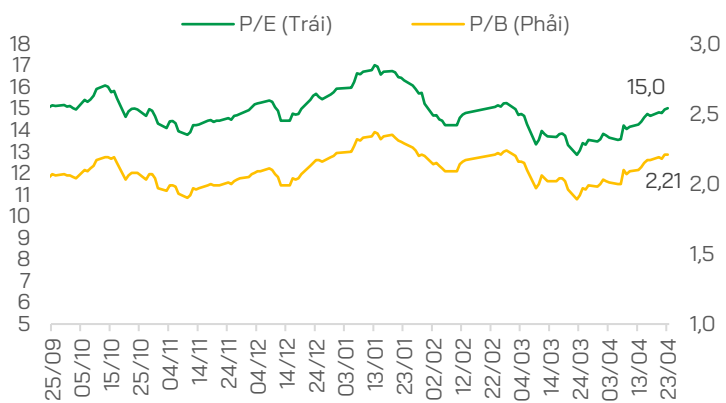
Top Tăng/Giảm



Biến động chỉ số theo nhóm ngành



P/E và P/B của VN-Index



TIN DOANH NGHIỆP

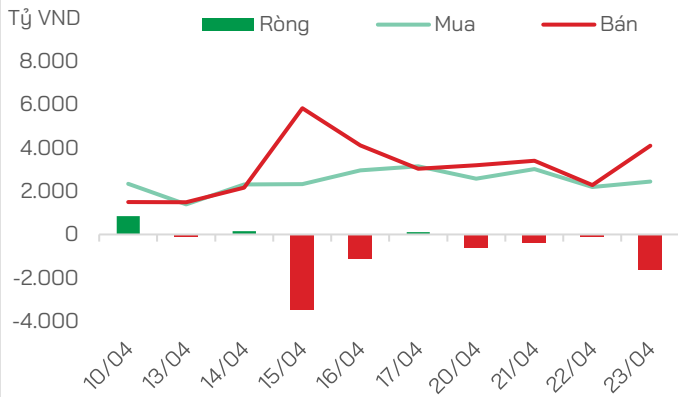
- **Điện Máy Xanh lột xác:** Từ chế mở cửa hàng đến hệ sinh thái bán lẻ, mục tiêu lợi nhuận 13,000 tỷ đồng
- **ĐHĐCĐ BAF:** Kế hoạch lãi kỷ lục, quý 1 khởi sắc nhờ giá heo tăng từ cuối năm 2025
- **ĐHĐCĐ HSC:** Mục tiêu đạt quy mô vốn khoảng 1 tỷ USD vào năm 2030
- **ĐHĐCĐ SHB:** Quý I lãi 4.660 tỷ đồng, dự kiến khởi công dự án đất vàng Lý Thường Kiệt đầu năm tới

- **Tập đoàn Siam Cement (SCG)** sẽ tạm thời dừng hoạt động tại tổ hợp hóa dầu Long Sơn trị giá 5.4 tỷ USD tại Việt Nam từ khoảng giữa tháng 5, do các gián đoạn nguồn cung kéo dài tiếp tục gây áp lực lên mảng hóa chất
- **ĐHĐCĐ SHP:** Nâng cổ tức 2025 lên 30%, kế hoạch 2026 trận trọng
- **VietinBank:** Dự kiến thu hồi ~10.000 tỷ từ nợ xấu, dùng hơn 16.200 tỷ lợi nhuận giữ lại để trả cổ tức

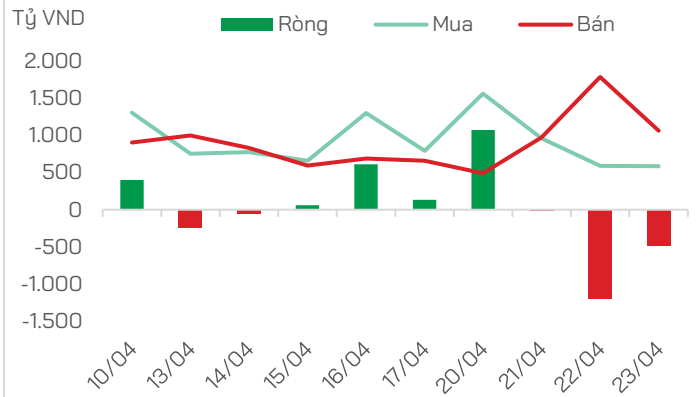


GIAO DỊCH KHỐI NGOẠI VÀ TỰ DOANH

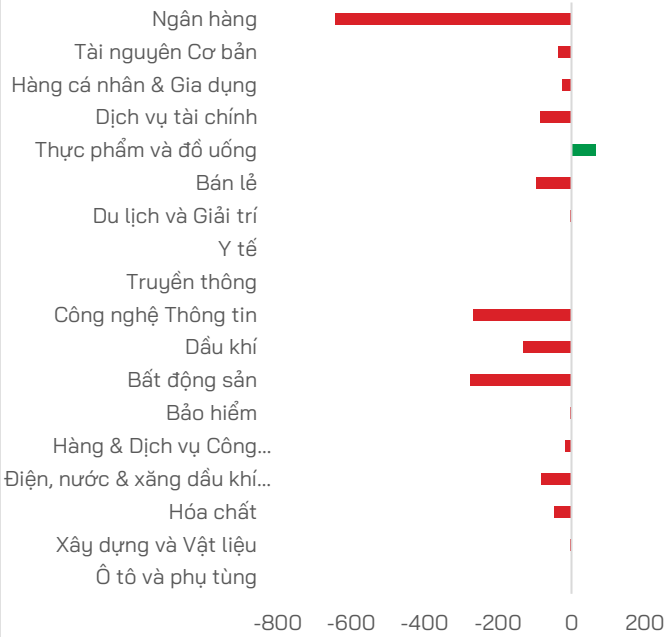
Mua bán của Khối ngoại



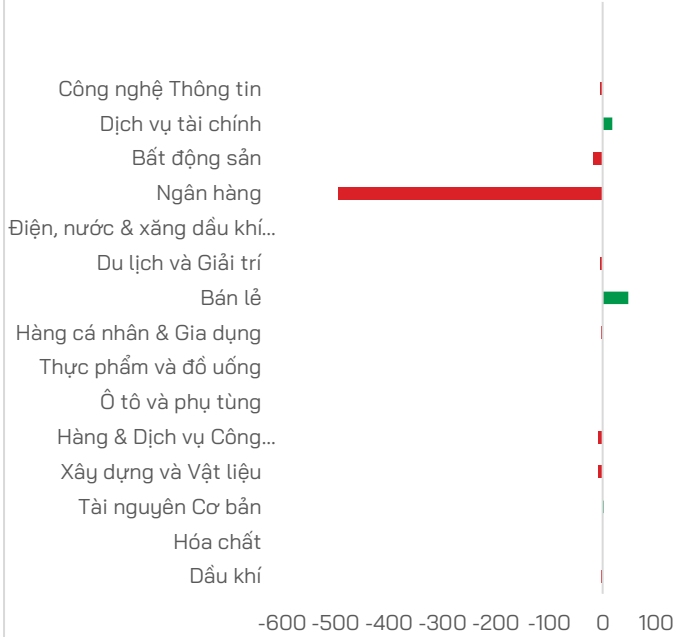
Mua bán của Tự doanh



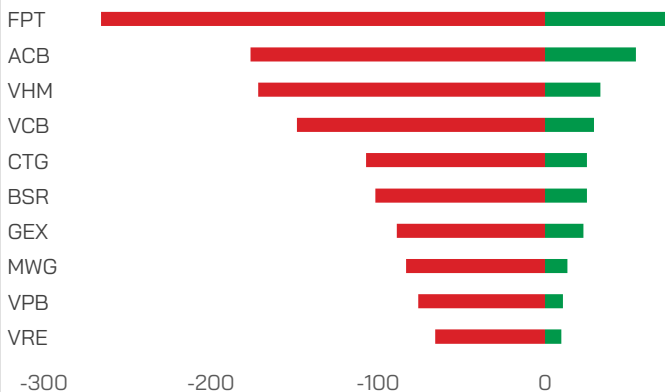
Mua bán của Khối ngoại theo ngành (tỷ VND)



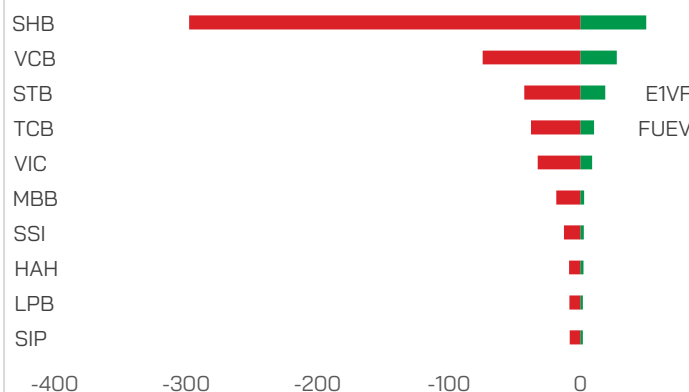
Mua bán của Tự doanh theo ngành (tỷ VND)



Top mua bán của Khối ngoại (tỷ VND)



Top mua bán của Tự doanh (tỷ VND)



Nguồn: FiinX, HDS Research

TUYÊN BỐ MIỄN TRỪ TRÁCH NHIỆM

Các thông tin về thị trường được cung cấp trên đây do Bộ phận Nghiên cứu và Phân tích thu thập từ các nguồn được coi là đáng tin cậy, tuy nhiên HDS không đảm bảo sự chính xác và đầy đủ của các nguồn thông tin này. Các nhận định trong bản báo cáo này được đưa ra dựa trên cơ sở phân tích chi tiết và cẩn thận, theo đánh giá chủ quan của chúng tôi, là hợp lý trong thời điểm đưa ra báo cáo.

Việc cung cấp các thông tin này chỉ phục vụ mục đích tham khảo, HDS không chịu bất kỳ trách nhiệm nào về bất kỳ tổn thất nào gây ra do việc sử dụng thông tin trên đây vào hoạt động kinh doanh. Các thông tin trên đây hoàn toàn có thể thay đổi theo diễn biến của thị trường và HDS không có trách nhiệm phải thông báo về những sự thay đổi này.

Bản tin này là sản phẩm và tài sản của HDS. Mọi hành vi sao chép sửa đổi, in ấn mà không có sự đồng ý của HDS đều là trái luật.

LIÊN HỆ

CÔNG TY CỔ PHẦN CHỨNG KHOÁN HD (HDS)

 www.hdbs.vn

TRỤ SỞ CHÍNH

 23A-B Nguyễn Đình Chiểu, Phường Sài Gòn, TP. Hồ Chí Minh

 +84 287 3076966

 +84 286 2838666

CHI NHÁNH HÀ NỘI

 Tầng 5, 32 Trần Hưng Đạo, Phường Cửa Nam, TP. Hà Nội

 +84 243 359 8866

 +84 243 351 8866

PHÒNG NGHIÊN CỨU VÀ PHÂN TÍCH

 hdbs.vn/tin-tuc-su-kien/trung-tam-phan-tich

 research@hdbs.vn

Trung Tâm Phân Tích <GO>



Mở tài khoản <GO>

