



Mở tài khoản

Trung Tâm Phân Tích

🌐 23A-B Nguyễn Đình Chiểu, Phường Sài Gòn, TP. Hồ Chí Minh

☎ +84 287 3076966



Vui lòng quét hoặc nhấp vào mã QR để tiếp tục



**NHẬN ĐỊNH THỊ TRƯỜNG**

**Biến động VN-Index**



Chỉ số	Tín hiệu	Diễn giải
--------	----------	-----------

VN-Index	Tăng thiếu lan tỏa	Chỉ số tăng gần 24 điểm nhưng chủ yếu nhờ VIC, độ lan tỏa rất yếu
VN30	Dẫn dắt cục bộ	Một số trụ lớn (VIC, VHM) kéo điểm, phần còn lại tăng yếu hoặc phân hóa
VNMID	Phân hóa	Midcap có một số điểm sáng (BDS), nhưng nhìn chung chưa lan tỏa
VNSML	Tiêu cực	Smallcap giảm diện rộng, phản ánh trạng thái "xanh vỏ đỏ lòng" rõ nét

VN-Index	Tín hiệu	Diễn giải
----------	----------	-----------

MA	Tích cực	Duy trì trên toàn bộ MA, xu hướng tăng về mặt kỹ thuật vẫn được giữ
RSI	Quá mua cao	RSI ở vùng cao sau chuỗi tăng, cảnh báo rủi ro rung lắc/điều chỉnh ngắn hạn
MACD	Mua – chững lại	MACD duy trì tín hiệu mua nhưng động lượng không còn tăng mạnh
ADX	Cao – chững lại	Cao nhưng không tăng thêm, cho thấy xu hướng mạnh nhưng bắt đầu "già"
Kháng cự	1.860–1.880	Vùng cản gần khi chỉ số tiến sâu vào vùng cao
Hỗ trợ	1.820–1.830	Vùng hỗ trợ gần, nếu thủng sẽ xác nhận nhịp điều chỉnh

**Diễn biến phiên trước**

- Trong phiên giao dịch ngày 22/04, thị trường ghi nhận diễn biến đảo chiều mạnh trong phiên chiều khi VN-Index tăng vọt gần 24 điểm lên 1.857 điểm, dù trạng thái chung vẫn là "xanh vỏ đỏ lòng". Phiên sáng diễn ra khá trầm lắng với tâm lý thận trọng trước kỳ nghỉ lễ và thanh khoản thấp, khiến chỉ số giằng co quanh vùng 1.825 điểm. Tuy nhiên, sang phiên chiều, lực kéo đột biến từ nhóm cổ phiếu trụ, đặc biệt là VIC tăng kịch trần, đã giúp VN-Index bật mạnh và đóng cửa ở mức cao nhất trong ngày.
- Kết phiên, độ rộng thị trường vẫn nghiêng về phía tiêu cực với 194 mã giảm so với 111 mã tăng, cho thấy dòng tiền chưa lan tỏa mà chủ yếu tập trung vào nhóm vốn hóa lớn. VIC đóng góp hơn 22 điểm cho chỉ số, cùng với VHM, VRE và VPL tạo động lực chính cho nhịp tăng. Bên cạnh đó, một số cổ phiếu bất động sản và midcap cũng ghi nhận diễn biến tích cực. Tuy nhiên, thanh khoản đạt 21,724 tỷ đồng, suy giảm mạnh so với phiên trước phản ánh tâm lý giao dịch thận trọng, và đà tăng của thị trường tiếp tục mang tính cục bộ, phụ thuộc lớn vào nhóm cổ phiếu trụ.

**Nhận định và Chiến lược**

- Phiên 22/4 là một nhịp tăng "không lan tỏa" khi VN-Index bứt mạnh nhờ lực kéo đột biến từ VIC trong bối cảnh thanh khoản suy giảm và độ rộng tiếp tục nghiêng về phía giảm. Việc chỉ số tăng trong khi phần lớn cổ phiếu không đồng thuận cho thấy dòng tiền đang co hẹp và phụ thuộc vào một số trụ lớn, thay vì lan tỏa. Đây là dạng vận động thường xuất hiện ở vùng cuối của một nhịp tăng, khi thị trường cần kiểm định lại cung – cầu thực sự. Với cấu trúc hiện tại, VN-Index có thể tiếp tục neo ở vùng cao 1.830–1.870 trong ngắn hạn, nhưng rủi ro rung lắc hoặc điều chỉnh sẽ gia tăng nếu động lực từ nhóm trụ suy yếu.
- Chiến lược phù hợp là duy trì trạng thái thận trọng và quản trị danh mục theo hướng chủ động. Đối với các vị thế đã có mức sinh lời tốt, nên cân nhắc chốt lời từng phần khi chỉ số tiến sâu vào vùng 1.860±, đặc biệt trong bối cảnh thanh khoản thấp và độ lan tỏa yếu – tín hiệu lực cầu không đủ bền để hấp thụ áp lực cung. Việc mở mới vị thế nên được hạn chế và chỉ thực hiện khi thị trường có nhịp điều chỉnh rõ về vùng 1.820–1.830 kèm tín hiệu cân bằng trở lại. Đồng thời, ưu tiên nắm giữ các cổ phiếu vẫn duy trì được xu hướng và có câu chuyện riêng, giảm dần tỷ trọng ở các mã suy yếu không còn đồng thuận với thị trường.



**Thị trường thế giới**

Chỉ số	Điểm	Thay đổi	%+/-
Dow Jones	49,490.0	340.7	0.7% ▲
S&P 500	7,137.9	73.9	1.0% ▲
FTSE Index	10,498.1	-111.0	-1.0% ▼
DAX	24,270.9	-146.9	-0.6% ▼
Hang Seng	26,182.5	-305.0	-1.2% ▼
KOSPI	6,417.9	29.5	0.5% ▲
Singapore	4,993.4	-21.6	-0.4% ▼

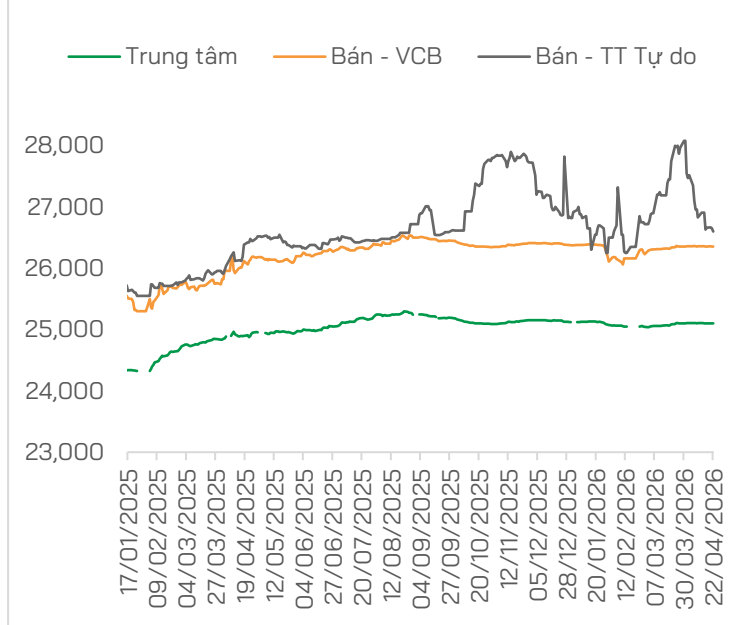
**Thị trường Việt Nam**

Chỉ số	Điểm	Thay đổi	%+/-
VN-Index	1,857.3	23.8	1.3% ▲
VN30	2,025.4	18.3	0.9% ▲
VNMID	2,229.8	0.9	0.0% ▬
VNSML	1,412.1	-0.1	0.0% ▬

**Giá dầu và giá vàng**

Hàng hóa	Giá	% Ngày	% Tuần
Dầu WTI	93.3	8.5%	2.2% ▲
Dầu Brent	102.1	3.1%	7.6% ▲
Vàng thế giới	4,740.2	0.0%	-1.1% ▼
SJC - mua	167.9	-0.4%	-1.2% ▼
SJC - bán	170.9	-0.3%	-1.5% ▼

**Tỷ giá USD/VND**



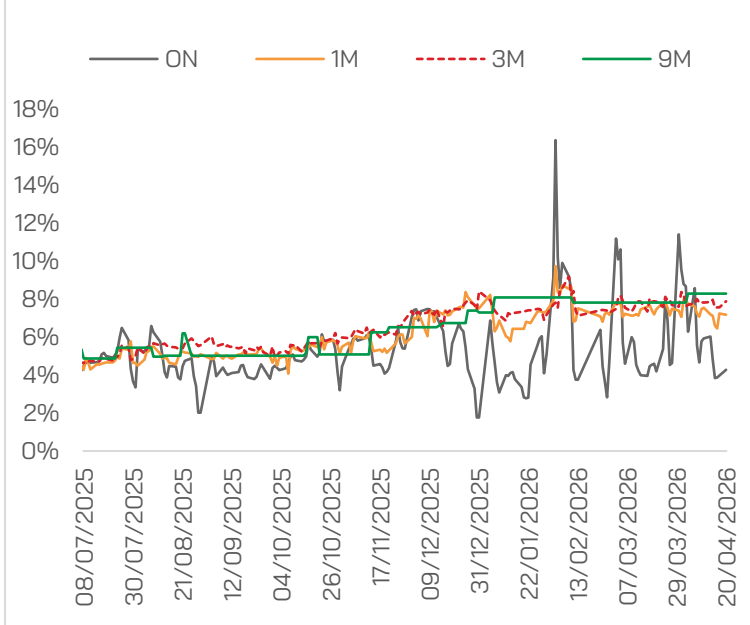
**THẾ GIỚI**

- **S&P 500 và Nasdaq** lại lập đỉnh mới sau khi Mỹ gia hạn lệnh ngừng bắn với Iran
- **Mỹ - Iran** có thể nối lại đàm phán ngay ngày 24/4, nút thắt nằm ở Tehran
- **Ông Trump** gia hạn lệnh ngừng bắn với Iran, duy trì lệnh phong tỏa Hormuz
- **Trung Quốc** giảm giá xăng và dầu diesel sau biến động của thị trường quốc tế
- **Tàu chở LNG** phải trả tới gần 4 triệu USD để được ưu tiên qua kênh đào Panama
- **Dầu Brent vượt 100 USD/thùng** sau khi Iran bắt giữ tàu, Mỹ duy trì phong tỏa

**VIỆT NAM**

- **Tỷ giá USD/VND hôm nay 23/4:** kênh ngân hàng và trên thị trường quốc tế vẫn giữ được đà tăng. Trong khi đó, thị trường chợ đen giảm gần 50 đồng so với phiên sáng qua
- **Bộ trưởng Bộ Tài chính:** Rà soát, sửa luật để khắc phục tình trạng kéo dài thủ tục đầu tư
- **Thủ tướng:** Bộ Công Thương chịu trách nhiệm không để thiếu điện, xăng dầu trong mọi tình huống
- **Hơn 12.000 nhà mua hàng quốc tế** đến Việt Nam tìm nguồn cung ứng
- **Bộ Tài chính** đề xuất nâng ngưỡng chịu thuế với hộ kinh doanh lên 1 tỉ đồng/năm
- **Số liệu từ Cục Hải quan,** kim ngạch xuất khẩu thủy sản từ đầu năm đến ngày 15/4 đạt 3,1 tỷ USD, tương ứng tăng 15,6% so với cùng kỳ năm trước (YoY)
- **Cục Hàng không** kiến nghị giảm 15% giá dịch vụ điều hành bay đi, đến và giảm 20% giá dịch vụ cất cánh, hạ cánh máy bay

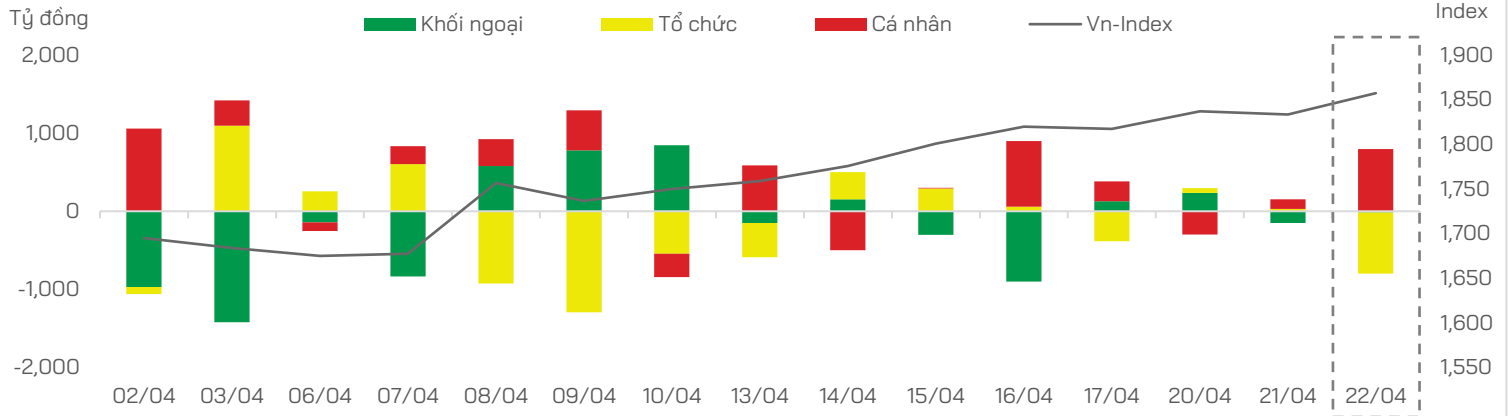
**Lãi suất liên ngân hàng**



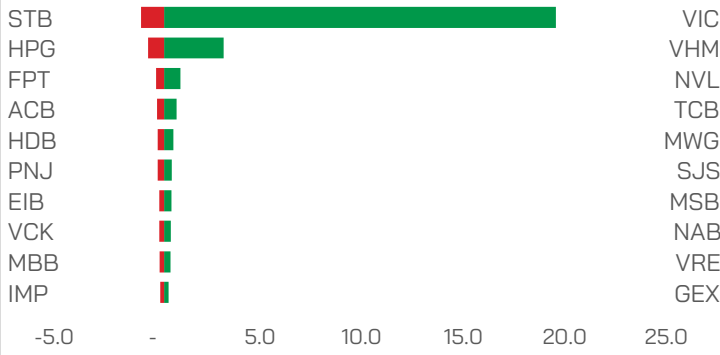
Nguồn: FiinX, HDS Research



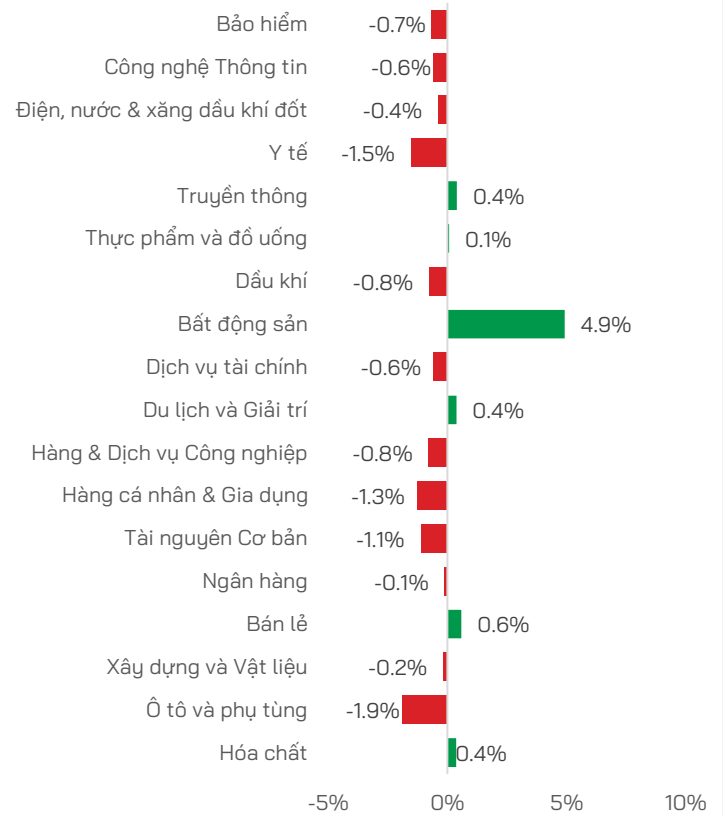
**Dòng tiền theo nhóm nhà đầu tư**



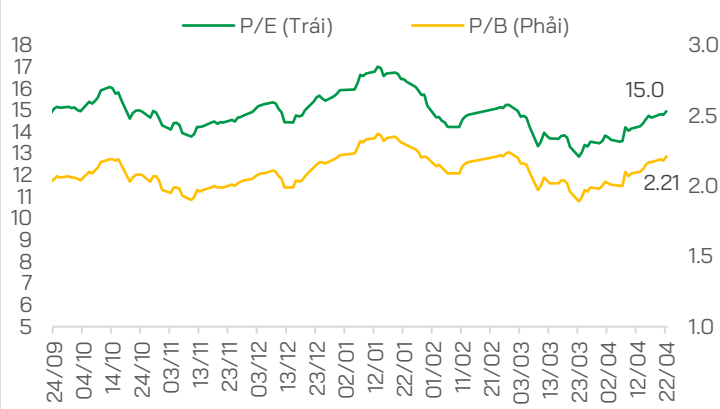
**Top Tăng/Giảm**



**Biến động chỉ số theo nhóm ngành**



**P/E và P/B của VN-Index**



**TIN DOANH NGHIỆP**

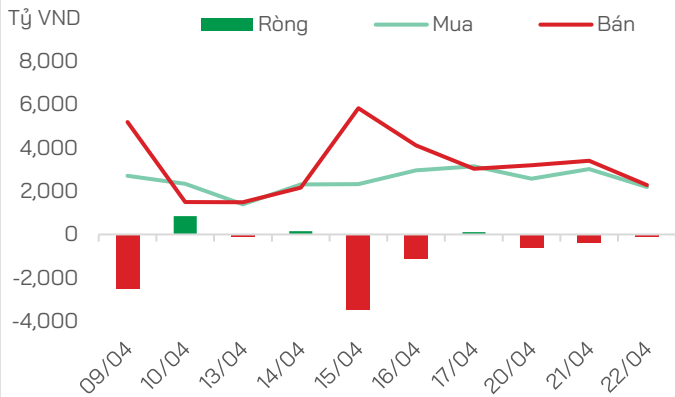
- **ĐHĐCĐ VPBank:** Mục tiêu lọt top 3 ngân hàng lớn nhất trong 5 năm tới là hoàn toàn khả thi
- **OCB:** Kết thúc quý 1/2026, lợi nhuận trước thuế OCB đạt 1,224 tỷ đồng, tăng 37% so với cùng kỳ
- **TCI** lãi ròng hơn 700 triệu đồng, giảm 97% so với cùng kỳ năm trước. Tác nhân chính dẫn đến kết quả này là sự thiếu hiệu quả trong mảng tự doanh
- **SJS:** Lãi quý 1 SJS lên đỉnh 15 năm, muốn chào bán 200 triệu cp thấp hơn thị giá 83%

- **HCM** báo lãi sau thuế hơn 290 tỷ đồng, tăng 28% so với cùng kỳ
- **Digiworld:** Siết đầu tư sau khoản lỗ FPT, lấn sân automotive và đẩy mạnh AI
- **KDH** tổ chức ĐHĐCĐ thường niên 2026, thông qua kế hoạch lợi nhuận sau thuế 1,500 tỷ đồng. Lãnh đạo chia sẻ về việc mở rộng sang phân khúc nhà ở thương mại giá phù hợp và nghiên cứu tham gia các dự án theo hình thức BT

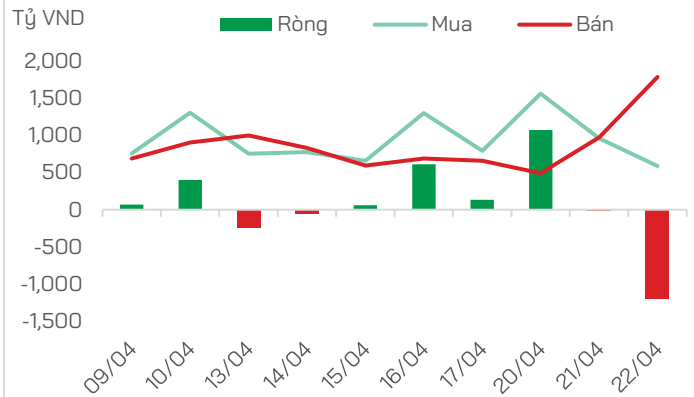


**GIAO DỊCH KHỐI NGOẠI VÀ TỰ DOANH**

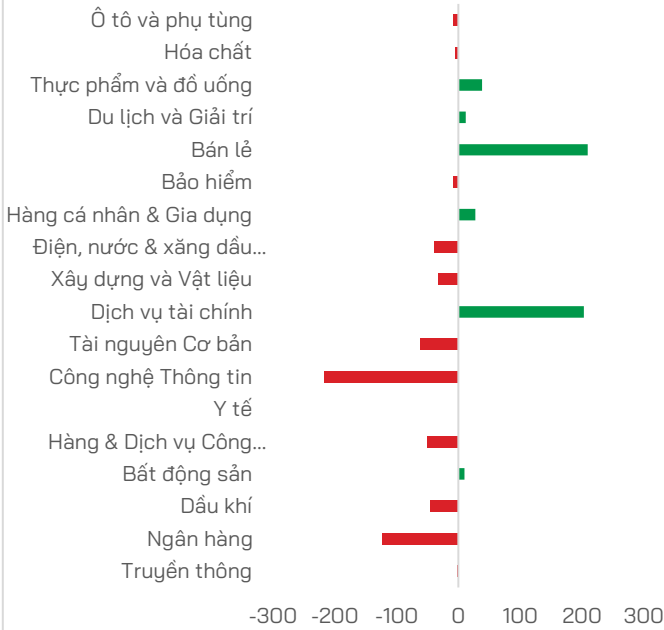
**Mua bán của Khối ngoại**



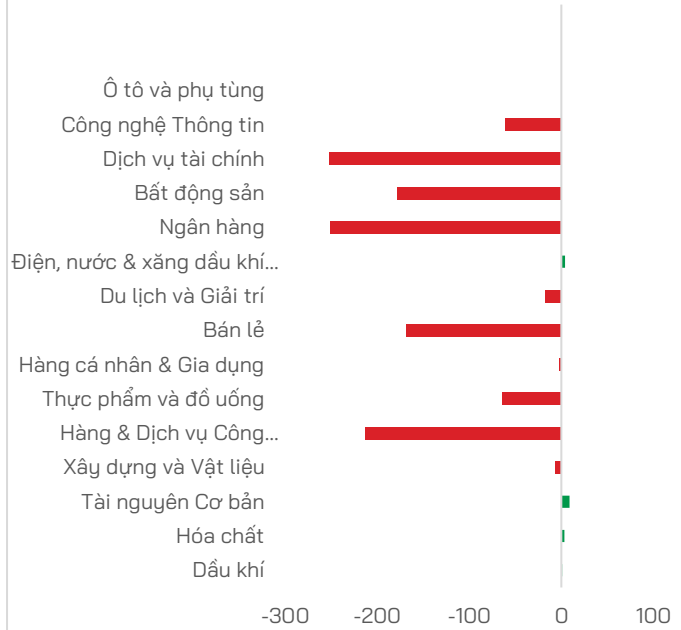
**Mua bán của Tự doanh**



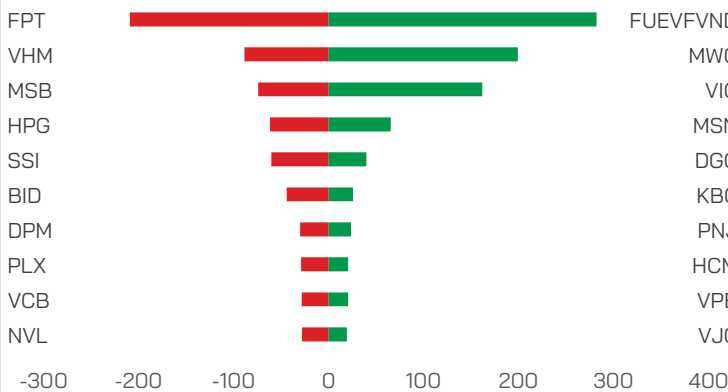
**Mua bán của Khối ngoại theo ngành (tỷ VND)**



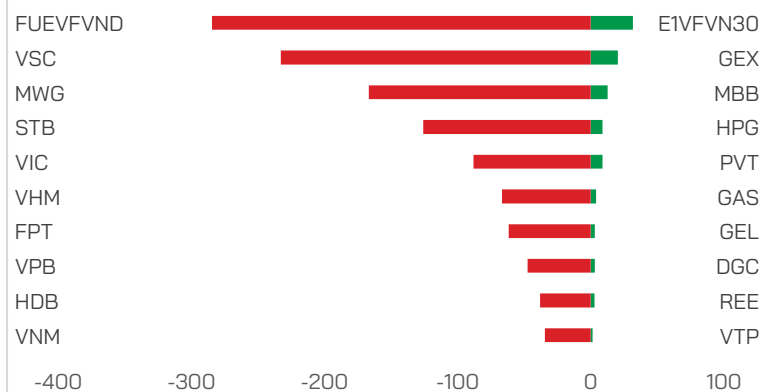
**Mua bán của Tự doanh theo ngành (tỷ VND)**



**Top mua bán của Khối ngoại (tỷ VND)**



**Top mua bán của Tự doanh (tỷ VND)**



Nguồn: FiinX, HDS Research

## TUYÊN BỐ MIỄN TRỪ TRÁCH NHIỆM

Các thông tin về thị trường được cung cấp trên đây do Bộ phận Nghiên cứu và Phân tích thu thập từ các nguồn được coi là đáng tin cậy, tuy nhiên HDS không đảm bảo sự chính xác và đầy đủ của các nguồn thông tin này. Các nhận định trong bản báo cáo này được đưa ra dựa trên cơ sở phân tích chi tiết và cẩn thận, theo đánh giá chủ quan của chúng tôi, là hợp lý trong thời điểm đưa ra báo cáo.

Việc cung cấp các thông tin này chỉ phục vụ mục đích tham khảo, HDS không chịu bất kỳ trách nhiệm nào về bất kỳ tổn thất nào gây ra do việc sử dụng thông tin trên đây vào hoạt động kinh doanh. Các thông tin trên đây hoàn toàn có thể thay đổi theo diễn biến của thị trường và HDS không có trách nhiệm phải thông báo về những sự thay đổi này.

Bản tin này là sản phẩm và tài sản của HDS. Mọi hành vi sao chép sửa đổi, in ấn mà không có sự đồng ý của HDS đều là trái luật.

## LIÊN HỆ

### CÔNG TY CỔ PHẦN CHỨNG KHOÁN HD (HDS)

 [www.hdbs.vn](http://www.hdbs.vn)

### TRỤ SỞ CHÍNH

 23A-B Nguyễn Đình Chiểu, Phường Sài Gòn, TP. Hồ Chí Minh

 +84 287 3076966

 +84 286 2838666

### CHI NHÁNH HÀ NỘI

 Tầng 5, 32 Trần Hưng Đạo, Phường Cửa Nam, TP. Hà Nội

 +84 243 359 8866

 +84 243 351 8866

### PHÒNG NGHIÊN CỨU VÀ PHÂN TÍCH

 [hdbs.vn/tin-tuc-su-kien/trung-tam-phan-tich](http://hdbs.vn/tin-tuc-su-kien/trung-tam-phan-tich)

 [research@hdbs.vn](mailto:research@hdbs.vn)

Trung Tâm Phân Tích <GO>



Mở tài khoản <GO>

