



Mở tài khoản

Trung Tâm Phân Tích

🌐 23A-B Nguyễn Đình Chiểu, Phường Sài Gòn, TP. Hồ Chí Minh

☎ +84 287 3076966



Vui lòng quét hoặc nhấp vào mã QR để tiếp tục



**NHẬN ĐỊNH THỊ TRƯỜNG**

**Biến động VN-Index**



**Chỉ số Tín hiệu Diễn giải**

<b>VN-Index</b>	<b>Rung lắc – kiểm định cung</b>	Chỉ số đảo chiều nhẹ tại vùng kháng cự cao, phản ánh áp lực chốt lời gia tăng sau nhịp tăng dài
<b>VN30</b>	<b>Phân hóa</b>	Nhóm trụ suy yếu dần, đặc biệt VIC-VHM hạ nhiệt, trong khi các mã còn lại biến động nhẹ
<b>VNMID</b>	<b>Trung tính – suy yếu nhẹ</b>	Midcap thiếu động lực, phần lớn cổ phiếu điều chỉnh nhẹ
<b>VNSML</b>	<b>Tiêu cực cục bộ</b>	Smallcap giảm diện rộng, dù vẫn có một số mã tăng trần riêng lẻ

**VN-Index Tín hiệu Diễn giải**

<b>MA</b>	<b>Tích cực</b>	Vẫn duy trì trên các MA quan trọng, xu hướng tăng ngắn hạn chưa bị phá vỡ
<b>RSI</b>	<b>Cao</b>	RSI ở vùng cao và có dấu hiệu quay đầu, cảnh báo rủi ro điều chỉnh ngắn hạn
<b>MACD</b>	<b>Mua – chững lại</b>	MACD vẫn duy trì tín hiệu mua nhưng độ dốc giảm, động lượng tăng suy yếu
<b>ADX</b>	<b>Cao</b>	Xu hướng vẫn mạnh nhưng dễ bước vào pha điều chỉnh kỹ thuật
<b>Kháng cự</b>	<b>1.850–1.870</b>	Vùng cản mạnh, nơi áp lực cung bắt đầu chiếm ưu thế
<b>Hỗ trợ</b>	<b>1.800–1.820</b>	Vùng hỗ trợ gần, đóng vai trò giữ nền sau nhịp tăng

**Diễn biến phiên trước**

- Trong phiên giao dịch ngày 21/04, thị trường ghi nhận nhịp đảo chiều giảm nhẹ sau khi VN-Index tiến sâu vào vùng kháng cự 1.840–1.850 điểm. Dù có thời điểm vượt 1.860 điểm nhờ lực kéo mạnh từ VIC và VHM trong đầu phiên, áp lực cung gia tăng dần về cuối ngày, đặc biệt khi nhóm cổ phiếu trụ hạ nhiệt, đã khiến chỉ số suy yếu và đóng cửa dưới tham chiếu, cho thấy lực bán không quá đột biến nhưng lan rộng, phản ánh trạng thái rung lắc khi thị trường ở vùng giá cao sau chuỗi tăng kéo dài.
- Kết phiên, VN-Index giảm 3,63 điểm (-0,20%) xuống 1.833,5 điểm với độ rộng nghiêng mạnh về phía giảm (99 mã tăng/227 mã giảm), thanh khoản 25.265 tỷ đồng, tăng đáng kể so với phiên trước, cho thấy áp lực cung đang dần gia tăng. Nhóm bluechip phân hóa nhẹ, trong đó STB là điểm sáng khi tăng mạnh, còn VIC và VHM thu hẹp đáng kể đà tăng. Các nhóm midcap và smallcap nhìn chung kém sôi động, ngoại trừ một số mã riêng lẻ tăng trần. Tổng thể, thị trường đang bước vào giai đoạn kiểm định cung tại vùng kháng cự với dấu hiệu chốt lời xuất hiện.

**Nhận định và Chiến lược**

- Phiên 21/4 cho thấy dấu hiệu chuyển pha rõ rệt: chỉ số có lúc vượt 1.860 nhưng không giữ được, trong khi thanh khoản tăng lên khi giá không tăng – đây là tín hiệu cung bắt đầu chủ động hơn. Việc VIC-VHM hạ nhiệt khiến trụ không còn “gánh” được điểm số như trước, trong khi độ lan tỏa vẫn yếu. Nói cách khác, thị trường đang đi từ trạng thái “kéo chỉ số” sang kiểm định thực sự về cung – cầu ở vùng cao. Với cấu trúc này, VN-Index nhiều khả năng sẽ dao động trong biên 1.800–1.850 để hấp thụ lượng hàng chốt lời sau nhịp tăng kéo dài.
- Cách tiếp cận phù hợp là quản trị rủi ro theo nhịp, không theo điểm số. Khi thị trường hồi lên gần vùng 1.840–1.850 mà thanh khoản duy trì cao nhưng độ rộng không cải thiện, nên chủ động giảm tỷ trọng ở các vị thế đã tăng nhanh – đây là vùng “bán chủ động” chứ không chờ tín hiệu gãy. Ngược lại, nếu thị trường điều chỉnh về 1.800–1.820 mà lực bán không lan rộng và xuất hiện cổ phiếu giữ giá tốt, có thể giải ngân thăm dò vào các mã có dòng tiền riêng. Điểm mấu chốt là không phản ứng với chỉ số, mà quan sát xem dòng tiền đang rút ra hay ở lại trong danh mục – vì giai đoạn này lợi nhuận đến từ việc chọn đúng cổ phiếu và xử lý vị thế kịp thời, không phải từ việc thị trường còn tăng hay không.



**Thị trường thế giới**

Chỉ số	Điểm	Thay đổi	%+/-
Dow Jones	49.149,6	-293,0	-0,6%
S&P 500	7.064,0	-45,1	-0,6%
FTSE Index	10.498,1	-111,0	-1,0%
DAX	24.270,9	-146,9	-0,6%
Hang Seng	26.467,5	106,4	0,4%
KOSPI	6.388,5	169,4	2,7%
Singapore	5.011,4	7,4	0,1%

**Thị trường Việt Nam**

Chỉ số	Điểm	Thay đổi	%+/-
VN-Index	1.833,5	-3,6	-0,2%
VN30	2.007,1	-2,0	-0,1%
VNMID	2.228,9	-18,7	-0,8%
VNSML	1.412,2	-7,0	-0,5%

**Giá dầu và giá vàng**

Hàng hóa	Giá	% Ngày	% Tuần
Dầu WTI	86,0	-0,2%	-5,8%
Dầu Brent	99,0	3,7%	4,5%
Vàng thế giới	4.720,3	-2,1%	-2,5%
SJC - mua	168,5	0,0%	-1,2%
SJC - bán	171,5	-0,3%	-0,9%

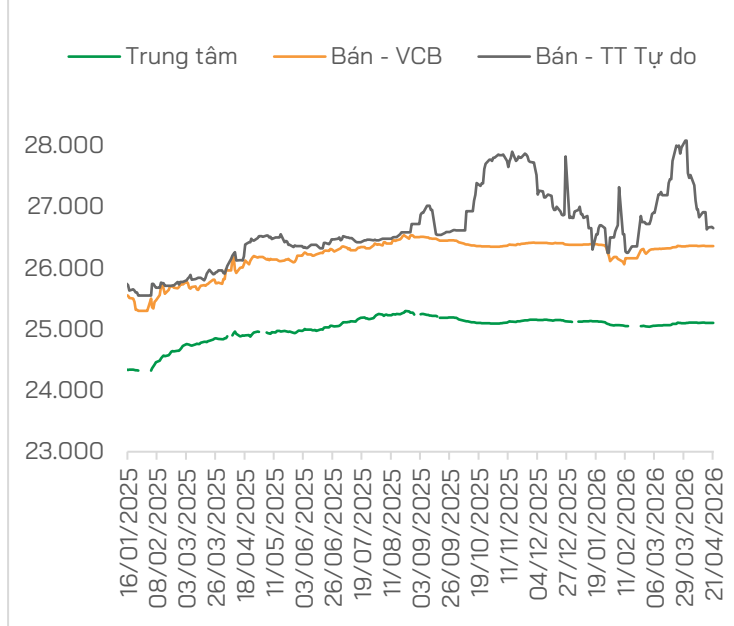
**THẾ GIỚI**

- **Chứng khoán Mỹ giảm** trong phiên thứ Ba khi nhà đầu tư lo ngại Mỹ và Iran sẽ không đạt được thỏa thuận hòa bình trước khi lệnh ngừng bắn hết hạn vào ngày 22/04
- **Ông Trump** gia hạn lệnh ngừng bắn với Iran, duy trì lệnh phong tỏa Hormuz
- **Vàng thế giới** xuống mức thấp nhất một tuần do căng thẳng Mỹ-Iran
- **Giá dầu thô tăng mạnh** trong ngày 21/04 khi giới đầu tư nghi ngờ rằng Mỹ và Iran sẽ không tiến hành đàm phán hòa bình
- **Chứng khoán Hàn Quốc** lập đỉnh lịch sử bất chấp sự mù mờ về đàm phán Mỹ-Iran

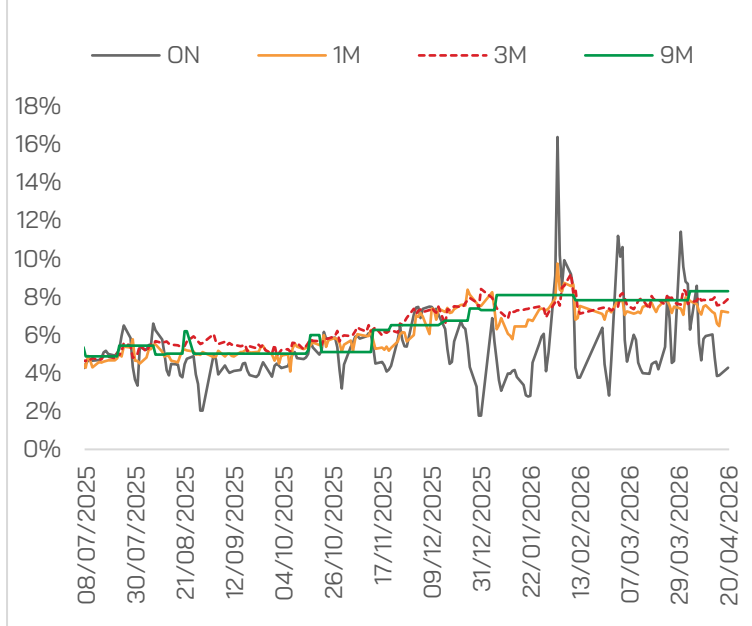
**VIỆT NAM**

- **Tỷ giá USD hôm nay 22/4:** Ngân hàng giảm, thị trường tự do tăng nhẹ
- **Phó Thủ tướng:** Chuyển đổi mô hình tăng trưởng là yêu cầu bắt buộc để vượt qua bẫy thu nhập trung bình
- **Quy hoạch điện VIII:** Mục tiêu đến năm 2030 có 50% mái nhà của các cơ quan và hộ gia đình được lắp đặt điện mặt trời
- **Bộ trưởng Ngô Văn Tuấn:** Hiện còn khoảng 200,000 ha đất và khoảng 3.3 triệu tỷ đồng đang tồn đọng
- **Phó Thủ tướng** yêu cầu đẩy nhanh điều tra sai phạm tại dự án sân bay Long Thành
- **DKRA:** Lãi suất tăng khiến bất động sản TPHCM chững lại trong quý 1
- **Giá xăng dầu** tại kỳ điều hành hôm nay được điều chỉnh đi xuống. Giá xăng RON95-III giảm hơn 700 đồng/lít, còn giá dầu diesel giảm tới hơn 3,100 đồng/lít

**Tỷ giá USD/VND**



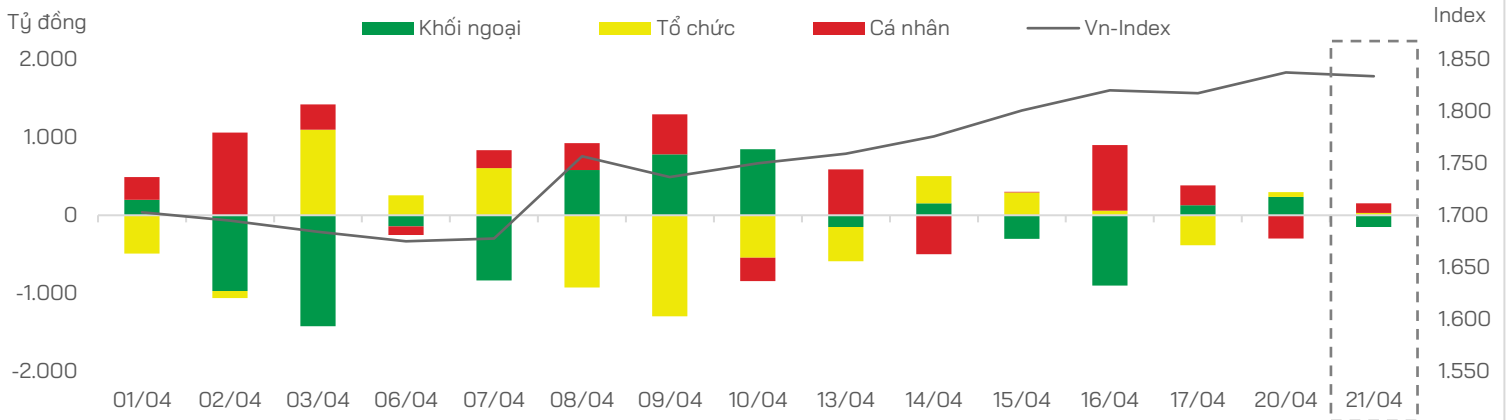
**Lãi suất liên ngân hàng**



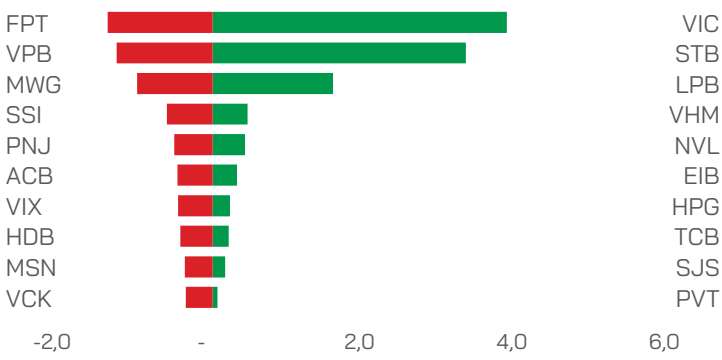
Nguồn: FiinX, HDS Research



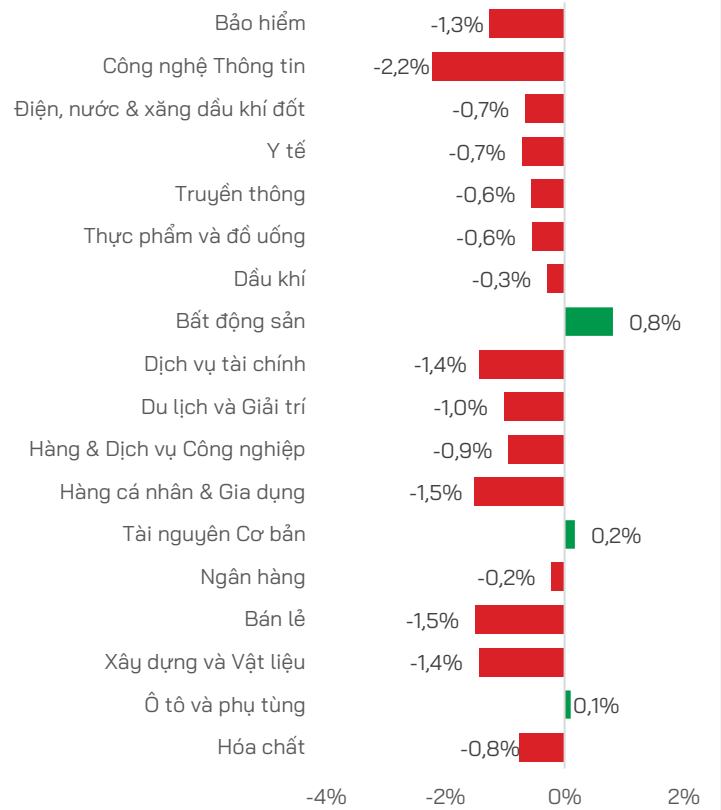
**Dòng tiền theo nhóm nhà đầu tư**



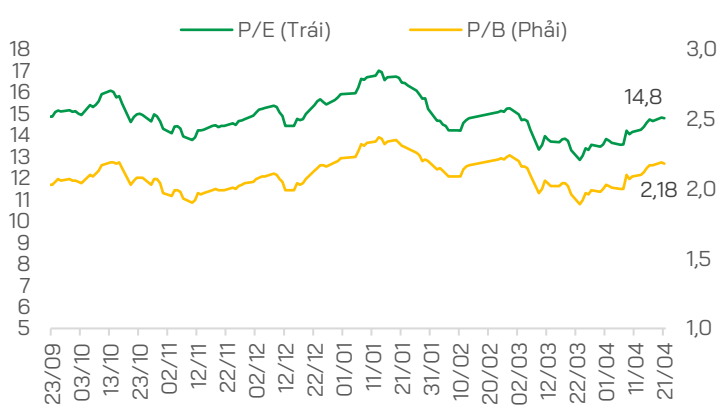
**Top Tăng/Giảm**



**Biến động chỉ số theo nhóm ngành**



**P/E và P/B của VN-Index**



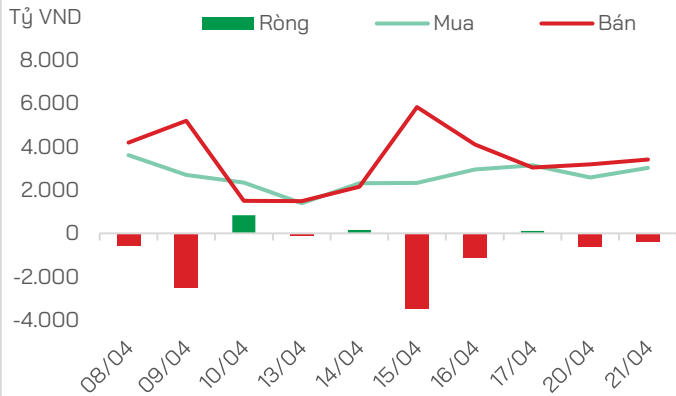
**GIAO DỊCH KHỐI NGOẠI VÀ TỰ DOANH**

- o **Techcombank** báo lãi 8.900 tỷ trong quý I, tỷ trọng dư nợ bất động sản lần đầu xuống dưới 30%
- o **VRE** điều chỉnh phương án sử dụng lợi nhuận, chuyển từ kế hoạch giữ lại toàn bộ sang chia cổ tức tiền mặt cho cổ đông sau nhiều năm không thực hiện
- o **PNJ** quý I với lợi nhuận sau thuế kỷ lục đạt 1.467 tỷ đồng, tăng 116,5% so với cùng kỳ. Doanh thu thuần ghi nhận 17.245 tỷ đồng, tăng 79%

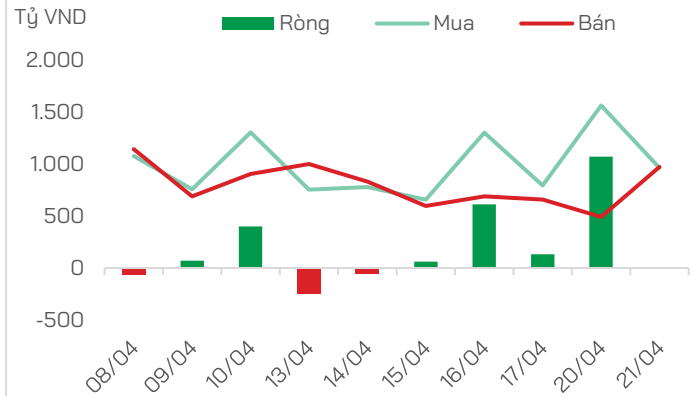
- o **VND** lãi ròng ghi nhận hơn 545 tỷ đồng, tăng 43% so với cùng kỳ năm trước, sau khi các hoạt động trọng yếu như tự doanh, cho vay và môi giới đều cho thấy sự tích cực
- o **Công ty điện mặt trời của Trungnam Group** báo lãi bán niên tăng 21%, nợ vay hạ nhiệt
- o **SIP** đặt kế hoạch 2026 theo hướng thận trọng với doanh thu và lợi nhuận đồng loạt giảm mạnh. Cổ tức 2025 tỷ lệ 50% và năm 2026 không thấp hơn 10%



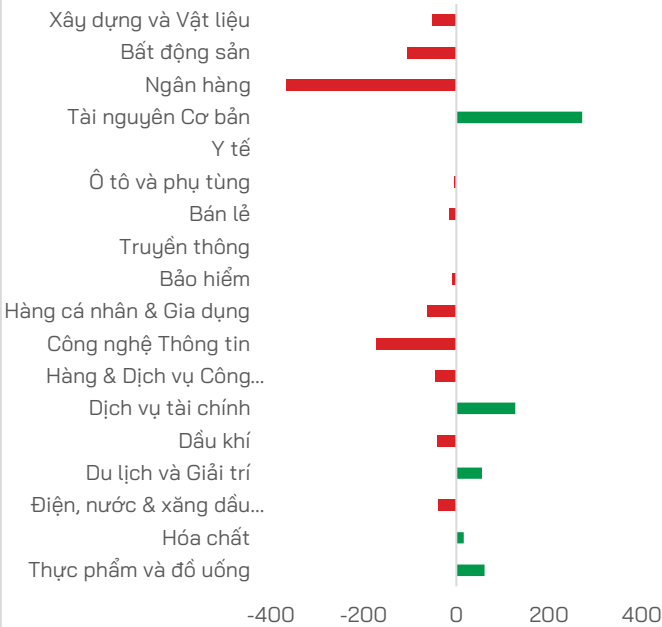
**Mua bán của Khối ngoại**



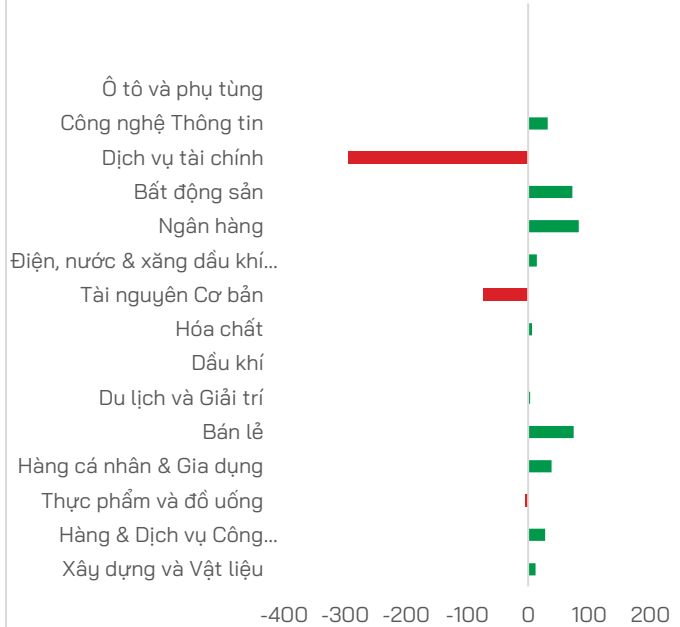
**Mua bán của Tự doanh**



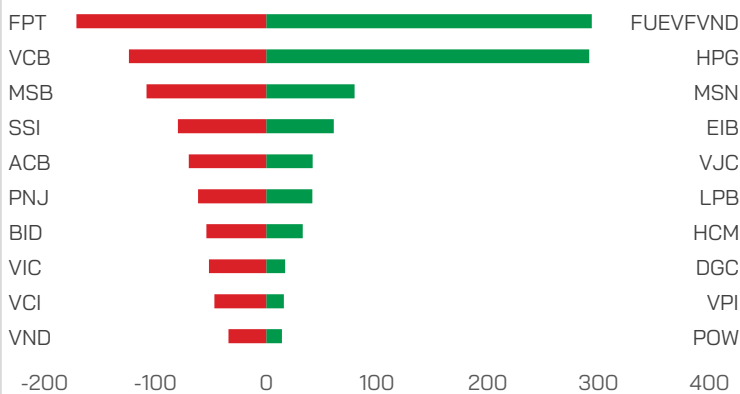
**Mua bán của Khối ngoại theo ngành (tỷ VND)**



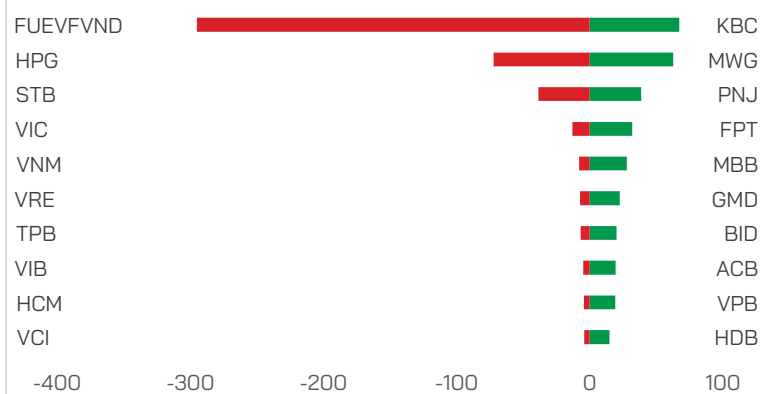
**Mua bán của Tự doanh theo ngành (tỷ VND)**



**Top mua bán của Khối ngoại (tỷ VND)**



**Top mua bán của Tự doanh (tỷ VND)**



Nguồn: FiiX, HDS Research

## TUYÊN BỐ MIỄN TRỪ TRÁCH NHIỆM

Các thông tin về thị trường được cung cấp trên đây do Bộ phận Nghiên cứu và Phân tích thu thập từ các nguồn được coi là đáng tin cậy, tuy nhiên HDS không đảm bảo sự chính xác và đầy đủ của các nguồn thông tin này. Các nhận định trong bản báo cáo này được đưa ra dựa trên cơ sở phân tích chi tiết và cẩn thận, theo đánh giá chủ quan của chúng tôi, là hợp lý trong thời điểm đưa ra báo cáo.

Việc cung cấp các thông tin này chỉ phục vụ mục đích tham khảo, HDS không chịu bất kỳ trách nhiệm nào về bất kỳ tổn thất nào gây ra do việc sử dụng thông tin trên đây vào hoạt động kinh doanh. Các thông tin trên đây hoàn toàn có thể thay đổi theo diễn biến của thị trường và HDS không có trách nhiệm phải thông báo về những sự thay đổi này.

Bản tin này là sản phẩm và tài sản của HDS. Mọi hành vi sao chép sửa đổi, in ấn mà không có sự đồng ý của HDS đều là trái luật.

## LIÊN HỆ

### CÔNG TY CỔ PHẦN CHỨNG KHOÁN HD (HDS)

 [www.hdbs.vn](http://www.hdbs.vn)

### TRỤ SỞ CHÍNH

 23A-B Nguyễn Đình Chiểu, Phường Sài Gòn, TP. Hồ Chí Minh

 +84 287 3076966

 +84 286 2838666

### CHI NHÁNH HÀ NỘI

 Tầng 5, 32 Trần Hưng Đạo, Phường Cửa Nam, TP. Hà Nội

 +84 243 359 8866

 +84 243 351 8866

### PHÒNG NGHIÊN CỨU VÀ PHÂN TÍCH

 [hdbs.vn/tin-tuc-su-kien/trung-tam-phan-tich](http://hdbs.vn/tin-tuc-su-kien/trung-tam-phan-tich)

 [research@hdbs.vn](mailto:research@hdbs.vn)

Trung Tâm Phân Tích <GO>



Mở tài khoản <GO>

