



Mở tài khoản

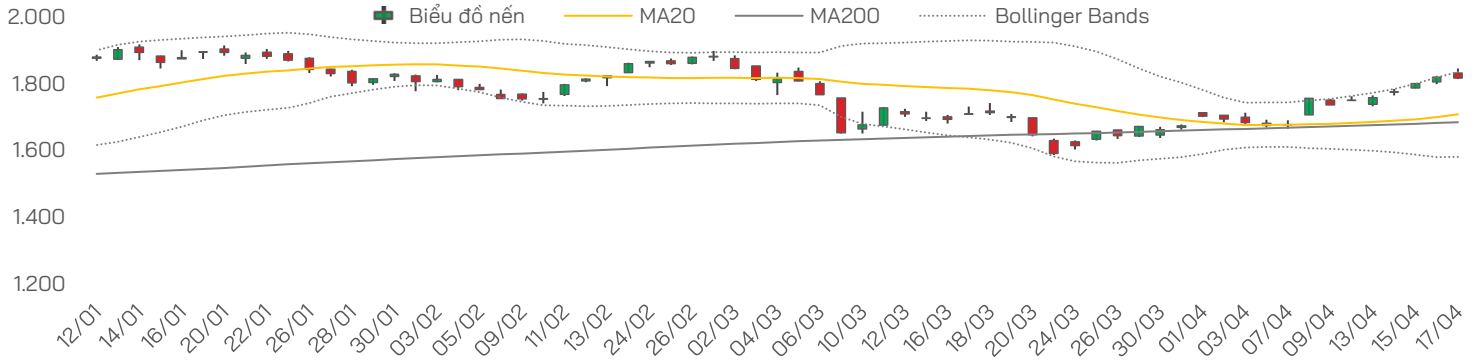
Trung Tâm Phân Tích





NHẬN ĐỊNH THỊ TRƯỜNG

Biến động VN-Index



Chỉ số	Tín hiệu	Diễn giải
VN-Index	Chững lại – tích lũy	Chỉ số điều chỉnh nhẹ sau chuỗi tăng mạnh, phản ánh trạng thái nghỉ và hấp thụ cung tại vùng cao
VN30	Suy yếu nhẹ	Nhóm trụ, đặc biệt Vingroup, điều chỉnh khiến động lực kéo điểm suy giảm
VNMID	Trung tính	Dòng tiền lan tỏa tốt hơn sang midcap, nhiều mã tăng mạnh (MWG, dầu khí, hóa chất)
VNSML	Phục hồi	Smallcap ghi nhận sự cải thiện, xuất hiện nhiều cổ phiếu tăng trần

VN-Index	Tín hiệu	Diễn giải
MA	Trung tính	Duy trì trên các MA quan trọng, xu hướng tăng ngắn hạn chưa bị phá vỡ
RSI	Hạ nhiệt	Vẫn vùng cao nhưng có dấu hiệu chững lại, động lượng tăng suy yếu dần
MACD	Trung tính	Duy trì xu hướng tăng, nhưng độ dốc có thể giảm khi thị trường chững lại
ADX	Ổn định	Duy trì mức cao, xu hướng vẫn còn nhưng không còn gia tăng mạnh
Kháng cự	1.830–1.850	Vùng cản mạnh, nơi thị trường bắt đầu xuất hiện rung lắc
Hỗ trợ	1.780–1.800	Vùng hỗ trợ gần, đóng vai trò giữ nền sau nhịp tăng

Diễn biến phiên trước

- Trong phiên giao dịch ngày 17/04, thị trường chững lại sau chuỗi 5 phiên tăng liên tiếp khi VN-Index chịu áp lực điều chỉnh nhẹ và đóng cửa giảm 2,66 điểm (-0,15%) xuống 1.817,2 điểm. Dù trong phiên có thời điểm vượt 1.840 điểm nhờ sắc xanh lan tỏa, lực cầu suy yếu về cuối ngày cùng với sự điều chỉnh của nhóm Vingroup đã khiến chỉ số hạ nhiệt. Thanh khoản đạt 23.432 tỷ đồng, giảm mạnh so với phiên trước phản ánh tâm lý thận trọng gia tăng khi thị trường tiến gần vùng kháng cự mạnh.
- Điểm tích cực là độ rộng thị trường cải thiện hơn với số mã tăng chiếm ưu thế (178 mã tăng/146 mã giảm), cho thấy dòng tiền có sự lan tỏa tốt hơn so với các phiên trước. Nổi bật là MWG tăng trần với thanh khoản cao, cùng sự hỗ trợ từ một số bluechip như GVR, MSN, FPT và nhóm dầu khí – hóa chất. Ngược lại, nhóm Vingroup đồng loạt điều chỉnh đã tạo áp lực lên chỉ số. Tổng thể, thị trường vẫn duy trì xu hướng tích cực sau một tuần tăng hơn 67 điểm, nhưng bắt đầu xuất hiện tín hiệu rung lắc khi bước vào vùng giá cao.

Nhận định và Chiến lược

- Phiên điều chỉnh nhẹ vừa qua mang tính chỉnh kỹ thuật nhiều hơn là đảo chiều, khi áp lực bán không gia tăng đột biến mà chủ yếu đến từ nhóm trụ sau chuỗi tăng kéo dài. Điểm đáng chú ý là độ lan tỏa đã cải thiện khi dòng tiền dịch chuyển sang midcap và một số nhóm ngành như bán lẻ, dầu khí, hóa chất – dấu hiệu cho thấy thị trường đang chuyển từ trạng thái “kéo chỉ số” sang “tim điểm cân bằng”. Thanh khoản giảm cho thấy bên bán không còn quá quyết liệt, nhưng đồng thời cũng phản ánh dòng tiền mới chưa sẵn sàng nhập cuộc mạnh. Với cấu trúc hiện tại, VN-Index nhiều khả năng sẽ tiếp tục dao động quanh vùng 1.800–1.830 để kiểm định lại nền giá sau nhịp tăng nhanh.
- Giai đoạn này nên tiếp cận theo hướng xoay trục danh mục, thay vì tăng/giảm tỷ trọng theo chỉ số. Trọng tâm là dịch chuyển từ các cổ phiếu đã hoàn thành vai trò dẫn dắt (nhóm trụ) sang những nhóm bắt đầu thu hút dòng tiền và còn dư địa vận động. Việc mở vị thế mới không nên thực hiện dàn trải, mà cần tập trung vào các cổ phiếu đang hình thành xu hướng rõ ràng và có thanh khoản cải thiện. Ngược lại, với các mã đã tăng mạnh nhưng có dấu hiệu suy yếu về dòng tiền, nên tận dụng các nhịp hồi để cơ cấu dần. Điểm mấu chốt lúc này là tái cấu trúc danh mục theo sự dịch chuyển của thị trường.



Thị trường thế giới

Chỉ số	Điểm	Thay đổi	%+/-
Dow Jones	49.447,4	868,7	1,8% ▲
S&P 500	7.126,1	84,8	1,2% ▲
FTSE Index	10.667,6	77,6	0,7% ▲
DAX	24.702,2	547,8	2,3% ▲
Hang Seng	26.160,3	-233,9	-0,9% ▼
KOSPI	6.191,9	-34,1	-0,5% ▼
Singapore	4.997,9	-9,9	-0,2% ▼

Thị trường Việt Nam

Chỉ số	Điểm	Thay đổi	%+/-
VN-Index	1.817,2	-2,7	-0,1% ▼
VN30	1.988,1	8,9	0,5% ▲
VNMID	2.235,9	-2,5	-0,1% ▼
VNSML	1.417,2	1,0	0,1% ▲

Giá dầu và giá vàng

Hàng hóa	Giá	% Ngày	% Tuần
Dầu WTI	83,9	-11,4%	-13,2% ▼
Dầu Brent	90,4	-9,1%	-5,1% ▼
Vàng thế giới	4.830,4	0,9%	1,7% ▲
SJC - mua	167,0	-0,4%	-1,6% ▼
SJC - bán	170,5	-0,4%	-1,3% ▼

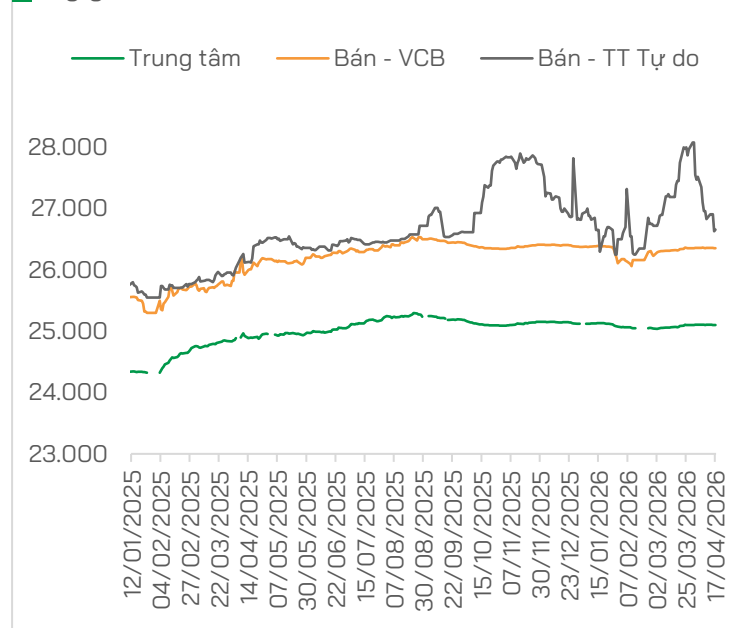
THẾ GIỚI

- **Chứng khoán Mỹ** bứt phá mạnh trong ngày 17/04 sau khi Iran tuyên bố mở lại eo biển Hormuz sau thông báo ngừng bắn giữa Israel và Lebanon
- **Các tuyên bố dồn dập từ Mỹ và Iran** trong ngày 17/4 cho thấy hai bên vẫn tồn tại nhiều khác biệt sâu sắc, từ tình trạng mở cửa eo biển Hormuz đến tương lai chương trình hạt nhân của Tehran
- **Mỹ** bắt giữ tàu hàng Iran, kế hoạch đàm phán có nguy cơ đổ vỡ
- **Trung Quốc** công bố các ưu tiên chính sách nhằm tăng động lực kinh tế

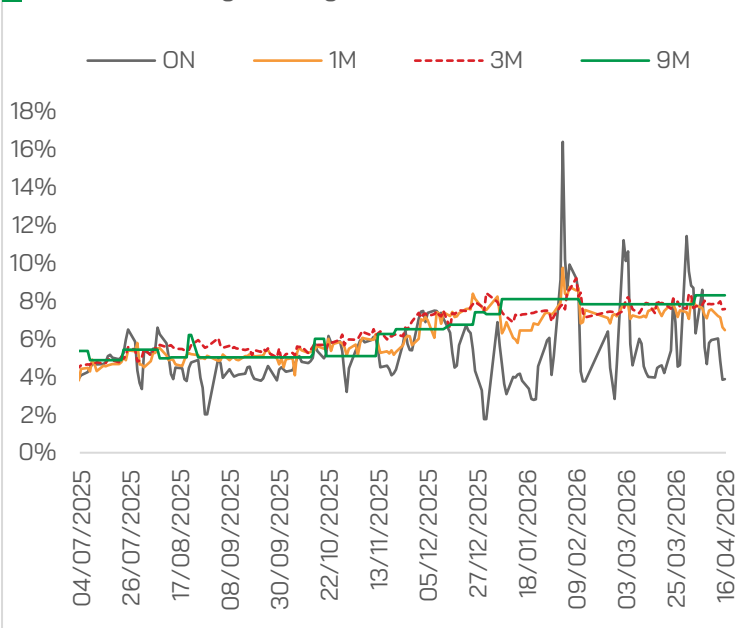
VIỆT NAM

- **Tỷ giá USD hôm nay 20/4:** Đồng USD đi ngang giữa biến động địa chính trị
- **NHNN** hút ròng gần 72.500 tỷ trong tuần từ 13/4 - 17/4, lãi suất liên ngân hàng tiếp tục giảm
- **Quốc hội** hôm nay bàn về phát triển văn hóa, gỡ vướng cho các dự án tồn đọng
- **Việt Nam và Trung Quốc** ký 32 văn kiện hợp tác trên nhiều lĩnh vực
- **UOB:** Kinh tế Việt Nam đầu 2026 ổn định, giữ đà tăng trưởng
- **Giám đốc quốc gia ADB:** Tăng trưởng tích cực, vị thế Việt Nam vững chắc trong khu vực
- **TP.HCM** xem xét chuyển chủ trương đầu tư dự án Nhà hát Giao hưởng để xây Quảng trường và Trung tâm hành chính
- **UBND TP HCM** ban hành quyết định về danh mục dự án thu hút đầu tư trên địa bàn 2026-2030, với tổng cộng 250 dự án thuộc nhiều lĩnh vực trọng điểm

Tỷ giá USD/VND



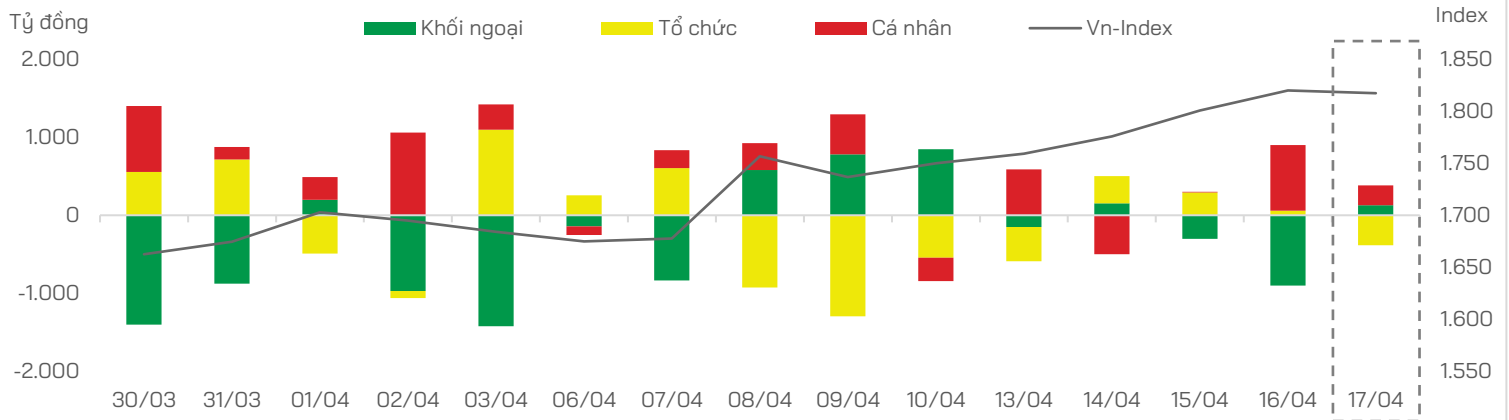
Lãi suất liên ngân hàng



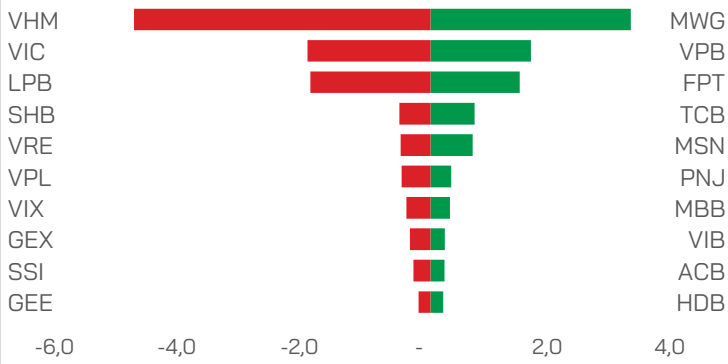
Nguồn: FiinX, HDS Research



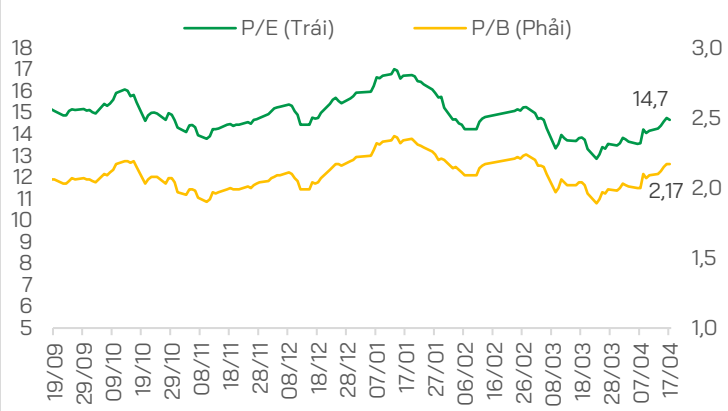
Dòng tiền theo nhóm nhà đầu tư



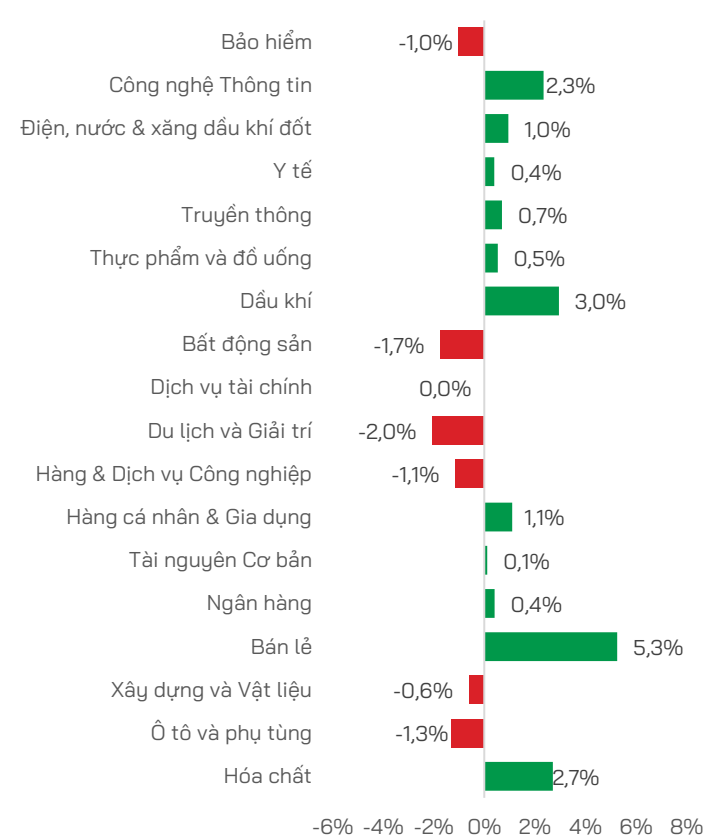
Top Tăng/Giảm



P/E và P/B của VN-Index



Biến động chỉ số theo nhóm ngành



TIN DOANH NGHIỆP

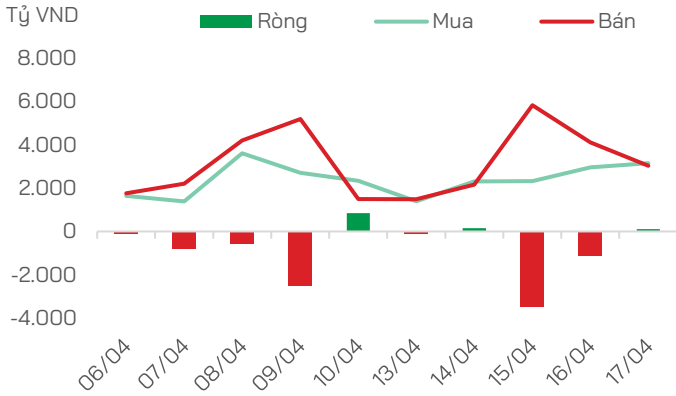
- o **Vietjet và SPDB Financial Leasing** ký kết thỏa thuận tài trợ thuê mua 10 tàu bay Comac
- o **ĐHĐCĐ MB:** Lãi trước thuế quý 1 đạt 9,500 tỷ đồng, tăng hơn 13%
- o **ĐHĐCĐ MWG:** Mục tiêu lợi nhuận năm 2026 tăng 30%, Bách Hóa Xanh hướng tới doanh thu 10 tỷ USD
- o **MCM** Quý 1/2026, Lợi nhuận sau thuế đạt 80.1 tỷ đồng, hoàn thành 33.2% kế hoạch năm 2026

- o **VDS** thông qua kế hoạch kinh doanh năm 2026 với doanh thu 1,319 tỷ đồng, lợi nhuận trước thuế 510 tỷ đồng, cùng phương án phát hành cổ phiếu tăng vốn điều lệ lên 4,500 tỷ đồng
- o **VIX:** Theo BCTC quý 1/2026, lãi sau thuế giảm đến 63% so với cùng kỳ năm trước. Nguyên nhân đến từ hoạt động tự doanh kém hiệu quả
- o **STK:** Căng thẳng Trung Đông đẩy giá nguyên liệu tăng 20%, Công ty hưởng lợi nhờ tồn kho lớn

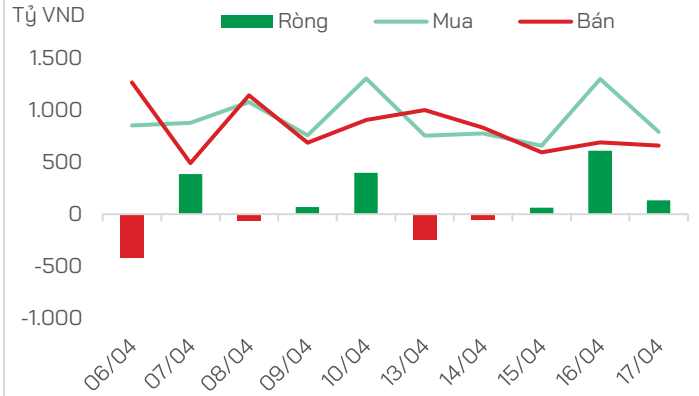


GIAO DỊCH KHỐI NGOẠI VÀ TỰ DOANH

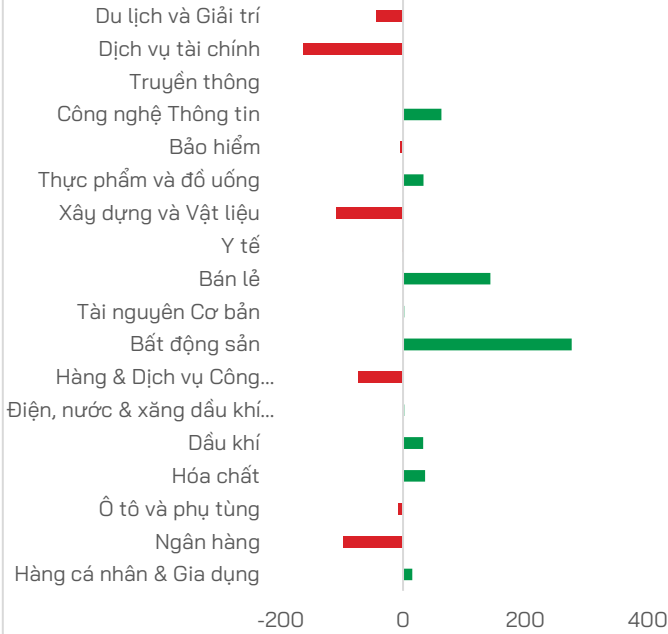
Mua bán của Khối ngoại



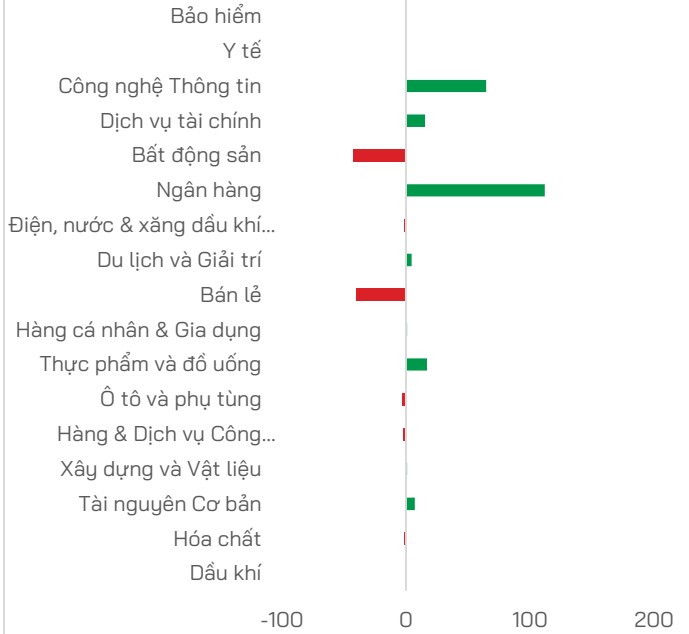
Mua bán của Tự doanh



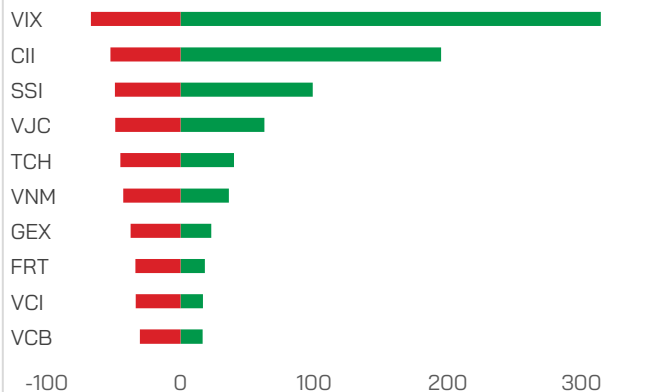
Mua bán của Khối ngoại theo ngành (tỷ VND)



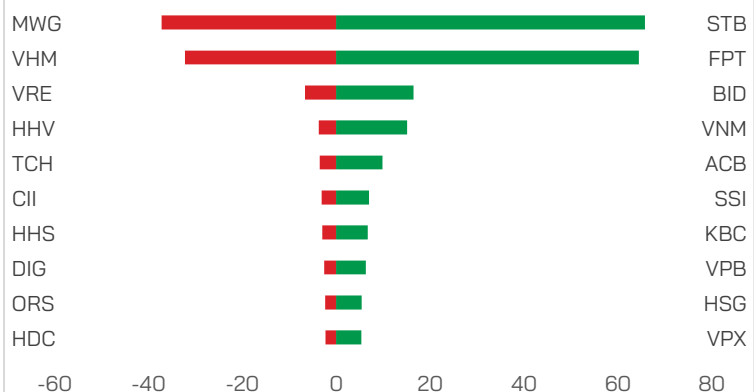
Mua bán của Tự doanh theo ngành (tỷ VND)



Top mua bán của Khối ngoại (tỷ VND)



Top mua bán của Tự doanh (tỷ VND)



Nguồn: FiinX, HDS Research

TUYÊN BỐ MIỄN TRỪ TRÁCH NHIỆM

Các thông tin về thị trường được cung cấp trên đây do Bộ phận Nghiên cứu và Phân tích thu thập từ các nguồn được coi là đáng tin cậy, tuy nhiên HDS không đảm bảo sự chính xác và đầy đủ của các nguồn thông tin này. Các nhận định trong bản báo cáo này được đưa ra dựa trên cơ sở phân tích chi tiết và cẩn thận, theo đánh giá chủ quan của chúng tôi, là hợp lý trong thời điểm đưa ra báo cáo.

Việc cung cấp các thông tin này chỉ phục vụ mục đích tham khảo, HDS không chịu bất kỳ trách nhiệm nào về bất kỳ tổn thất nào gây ra do việc sử dụng thông tin trên đây vào hoạt động kinh doanh. Các thông tin trên đây hoàn toàn có thể thay đổi theo diễn biến của thị trường và HDS không có trách nhiệm phải thông báo về những sự thay đổi này.

Bản tin này là sản phẩm và tài sản của HDS. Mọi hành vi sao chép sửa đổi, in ấn mà không có sự đồng ý của HDS đều là trái luật.

LIÊN HỆ

CÔNG TY CỔ PHẦN CHỨNG KHOÁN HD (HDS)

 www.hdbs.vn

TRỤ SỞ CHÍNH

 23A-B Nguyễn Đình Chiểu, Phường Sài Gòn, TP. Hồ Chí Minh

 +84 287 3076966

 +84 286 2838666

CHI NHÁNH HÀ NỘI

 Tầng 5, 32 Trần Hưng Đạo, Phường Cửa Nam, TP. Hà Nội

 +84 243 359 8866

 +84 243 351 8866

PHÒNG NGHIÊN CỨU VÀ PHÂN TÍCH

 hdbs.vn/tin-tuc-su-kien/trung-tam-phan-tich

 research@hdbs.vn

Trung Tâm Phân Tích <GO>



Mở tài khoản <GO>

