



Mở tài khoản

Trung Tâm Phân Tích

🌐 23A-B Nguyễn Đình Chiểu, Phường Sài Gòn, TP. Hồ Chí Minh

☎ +84 287 3076966

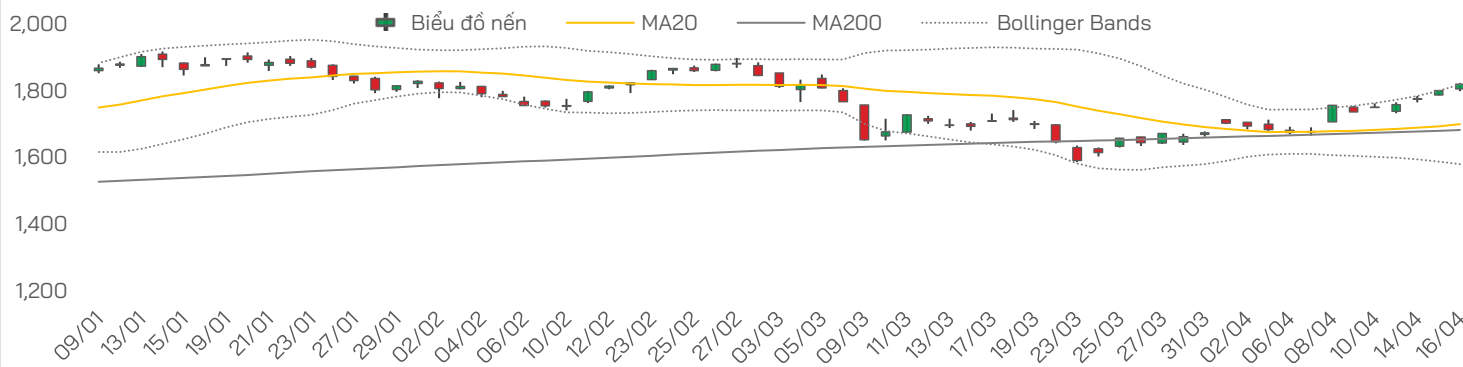


Vui lòng quét hoặc nhấp vào mã QR để tiếp tục



NHẬN ĐỊNH THỊ TRƯỜNG

Biến động VN-Index



Chỉ số	Tín hiệu	Diễn giải
VN-Index	Tăng thiếu lan tỏa	Chỉ số tăng vượt 1.800 nhưng phụ thuộc lớn vào VIC-VHM, độ rộng tiêu cực cho thấy xu hướng thiếu bền vững
VN30	Dẫn dắt cục bộ	Một vài trụ lớn kéo điểm (VIC, VHM, VPL), trong khi phần lớn cổ phiếu giảm
VNMID	Suy yếu	Dòng tiền rút khỏi midcap, nhiều cổ phiếu điều chỉnh dù chỉ số tăng
VNSML	Tiêu cực	Smallcap giảm diện rộng, phản ánh trạng thái "xanh vỏ đỏ lòng" rõ nét

VN-Index	Tín hiệu	Diễn giải
MA	Tích cực	Duy trì trên toàn bộ MA ngắn và trung hạn
RSI	Quá mua cao	Vùng cao sau chuỗi 5 phiên tăng liên tiếp, cảnh báo rủi ro điều chỉnh ngắn hạn
MACD	Tích cực	MACD tiếp tục mở rộng, duy trì động lượng tăng
ADX	Cao	ADX tăng mạnh, cho thấy xu hướng đang rõ nhưng cần cảnh giác khi độ rộng không ủng hộ
Kháng cự	1.830-1.850	Vùng cản tiếp theo sau khi vượt 1.800, áp lực chốt lời có thể gia tăng
Hỗ trợ	1.780-1.800	Vùng hỗ trợ gần, nếu mất sẽ xác nhận nhịp điều chỉnh kỹ thuật

Diễn biến phiên trước

- Trong phiên giao dịch ngày 16/04, thị trường tiếp tục nổi dài đà tăng sang phiên thứ 5 liên tiếp, với VN-Index vượt xa mốc 1.800 điểm và đóng cửa tại 1.819,8 điểm (+1,07%). Tuy nhiên, diễn biến mang tính "xanh vỏ đỏ lòng" rõ nét khi phần lớn cổ phiếu điều chỉnh, trong khi chỉ số được kéo chủ yếu bởi nhóm Vingroup. Dù xuất hiện rung lắc tại vùng tâm lý 1.800 điểm trong phiên sáng, lực cầu tập trung vào VIC và VHM đã giúp thị trường nhanh chóng hồi phục và nới rộng đà tăng về cuối phiên.
- Độ rộng nghiêng mạnh về phía tiêu cực với 213 mã giảm so với 105 mã tăng, dòng tiền không lan tỏa mà tập trung cục bộ. Riêng VIC tăng trần đóng góp hơn 21 điểm, cùng VHM và VPL giúp nâng đỡ chỉ số gần 28 điểm. Trong khi đó, các nhóm ngành khác như ngân hàng, chứng khoán và thép chủ yếu điều chỉnh nhẹ, phản ánh trạng thái phân hóa mạnh của thị trường. Thanh khoản duy trì ở mức cao với hơn 27,961 tỷ đồng, cho thấy hoạt động giao dịch vẫn sôi động, nhưng lợi nhuận thực tế của phần lớn nhà đầu tư không tương xứng với mức tăng của chỉ số.

Nhận định và Chiến lược

- Thị trường đang cho thấy một trạng thái "lệch pha" rõ rệt khi VN-Index tiếp tục tăng mạnh và vượt 1.800 điểm, nhưng phần lớn cổ phiếu lại không đồng thuận. Việc chỉ số được kéo chủ yếu bởi nhóm Vingroup khiến chất lượng xu hướng trở nên kém bền vững hơn, dù các chỉ báo kỹ thuật vẫn duy trì tín hiệu tích cực. Trạng thái này thường xuất hiện ở giai đoạn nhạy cảm, khi thị trường vẫn tăng về mặt điểm số nhưng dòng tiền bắt đầu thu hẹp và có dấu hiệu chọn lọc mạnh hơn. Trong ngắn hạn, VN-Index có thể tiếp tục duy trì vùng giá cao, nhưng rủi ro rung lắc hoặc điều chỉnh sẽ gia tăng nếu độ lan tỏa không sớm cải thiện.
- Chiến lược ở thời điểm hiện tại cần chuyển sang hướng "quản trị theo cổ phiếu". Nhà đầu tư nên rà soát lại danh mục, những cổ phiếu không đi cùng thị trường, hoặc suy yếu dù VN-Index tăng, cần được ưu tiên cơ cấu giảm tỷ trọng. Ngược lại, các cổ phiếu vẫn giữ được xu hướng và có dòng tiền riêng có thể tiếp tục nắm giữ. Việc mở vị thế mới nên được hạn chế, đặc biệt khi chỉ số đang ở vùng cao và chưa có sự xác nhận từ độ rộng thị trường. Chỉ khi xuất hiện nhịp điều chỉnh đi kèm sự cải thiện về lan tỏa dòng tiền, đó mới là cơ hội phù hợp để tái gia tăng tỷ trọng. Giai đoạn này, lợi thế không nằm ở việc dự đoán chỉ số, mà ở khả năng chọn đúng cổ phiếu và phản ứng kỷ luật với dòng tiền.



Thị trường thế giới

Chỉ số	Điểm	Thay đổi	%+/-
Dow Jones	48.578,7	115,0	0,2% ▲
S&P 500	7.041,3	18,3	0,3% ▲
FTSE Index	10.590,0	30,4	0,3% ▲
DAX	24.154,5	87,8	0,4% ▲
Hang Seng	26.394,3	446,9	1,7% ▲
KOSPI	6.226,1	134,7	2,2% ▲
Singapore	5.007,8	-13,4	-0,3% ▼

Thị trường Việt Nam

Chỉ số	Điểm	Thay đổi	%+/-
VN-Index	1.819,8	19,2	1,1% ▲
VN30	1.979,2	17,6	0,9% ▲
VNMID	2.238,4	-9,4	-0,4% ▼
VNSML	1.416,3	-5,7	-0,4% ▼

Giá dầu và giá vàng

Hàng hóa	Giá	% Ngày	% Tuần
Dầu WTI	93,2	1,9%	-4,8% ▼
Dầu Brent	98,3	3,4%	2,5% ▲
Vàng thế giới	4.797,4	0,0%	0,1% ▲
SJC - mua	167,7	-1,4%	-0,5% ▼
SJC - bán	171,2	-1,3%	-0,2% ▼

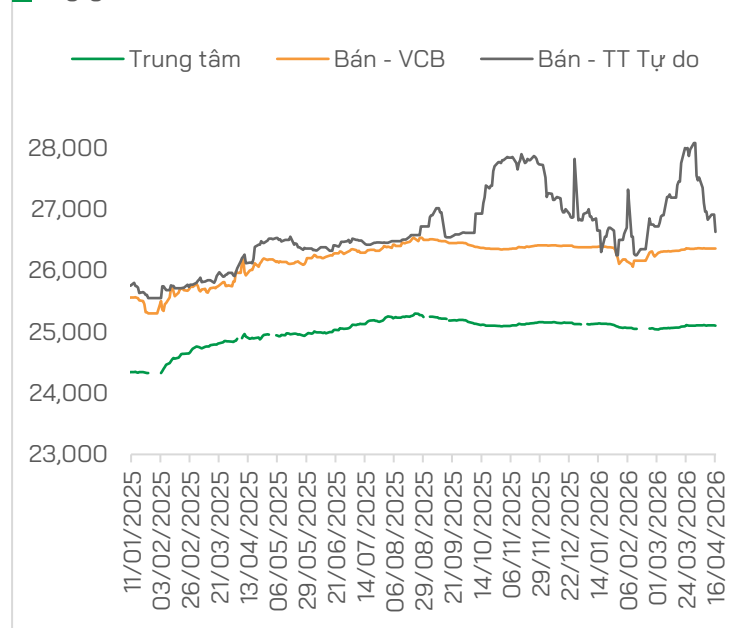
THẾ GIỚI

- **S&P 500 lên đỉnh mới**, Nasdaq Composite có chuỗi tăng dài nhất từ 2009
- **Israel và Lebanon** đạt thỏa thuận ngừng bắn kéo dài 10 ngày, triển vọng kết thúc chiến tranh Trung Đông
- **Bộ trưởng tài chính** của 11 quốc gia kêu gọi IMF, WB hỗ trợ khẩn cấp
- **Iran** đề xuất cho tàu thuyền qua Hormuz kèm điều kiện, chờ phản hồi từ Mỹ
- **Giá dầu thô** tiến gần mốc 100 USD/thùng trở lại trong ngày 16/04, khi lưu lượng tàu chở dầu qua Eo biển Hormuz vẫn ở mức rất thấp và chưa có lộ trình rõ ràng để mở lại hoàn toàn tuyến hàng hải quan trọng này

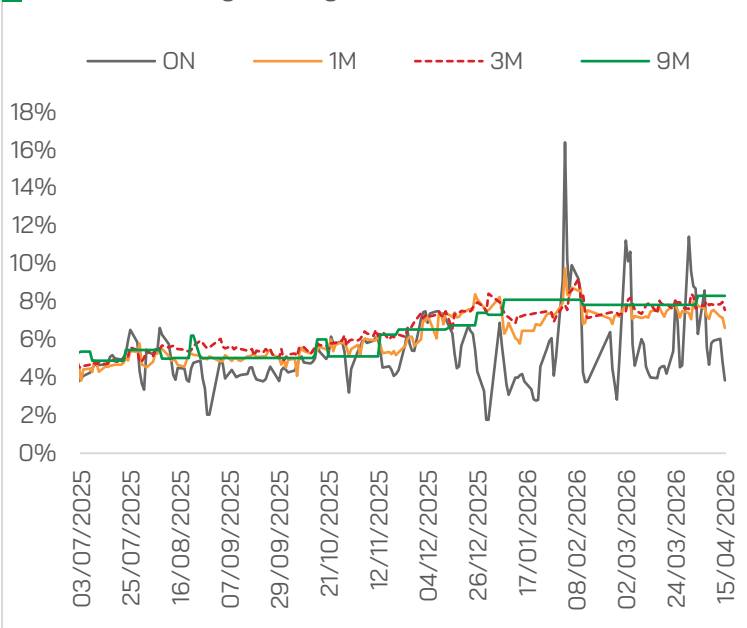
VIỆT NAM

- **Tỷ giá USD hôm nay 17/4**: Tỷ giá tự do rơi gần 300 đồng, DXY quanh 98 điểm khi căng thẳng dịu bớt
- **Thường trực Chính phủ** vừa có văn bản cho ý kiến về đề xuất mở rộng vai trò của Vietjet từ hãng hàng không sang tham gia đầu tư hạ tầng
- **Thủ tướng Lê Minh Hưng** đề nghị Singapore hỗ trợ xây dựng các trung tâm tài chính quốc tế
- **Thủ tướng** làm việc với 52 doanh nghiệp hàng đầu của Hoa Kỳ
- **VCCI** vừa gửi góp ý đối với các cuộc điều tra của Mỹ theo Mục 301 liên quan đến dư thừa công suất và lao động cưỡng bức
- **EuroCham**: Việt Nam vẫn là điểm tựa chiến lược giữa biến động toàn cầu
- **TP.HCM**: Năm 2027 sẽ làm dự án đường mở mới phía Tây Bắc kết nối Tây Ninh
- **Hà Nội** dự kiến xây dựng 11 khu tái định cư phục vụ dự án đường sắt tốc độ cao Bắc - Nam

Tỷ giá USD/VND



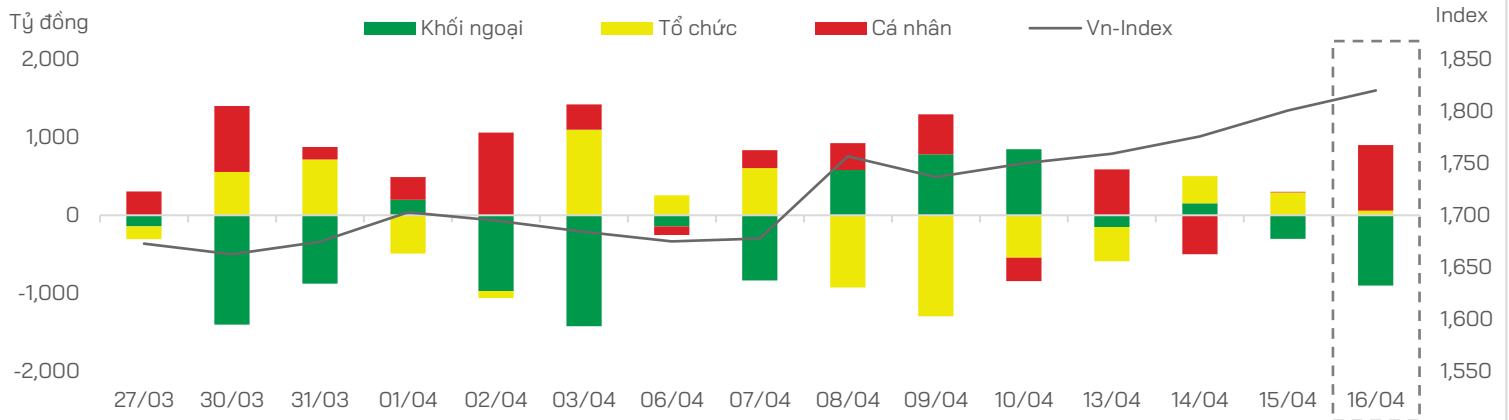
Lãi suất liên ngân hàng



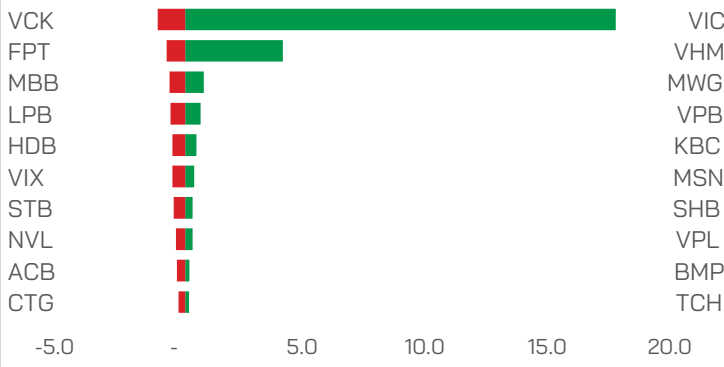
Nguồn: FiinX, HDS Research



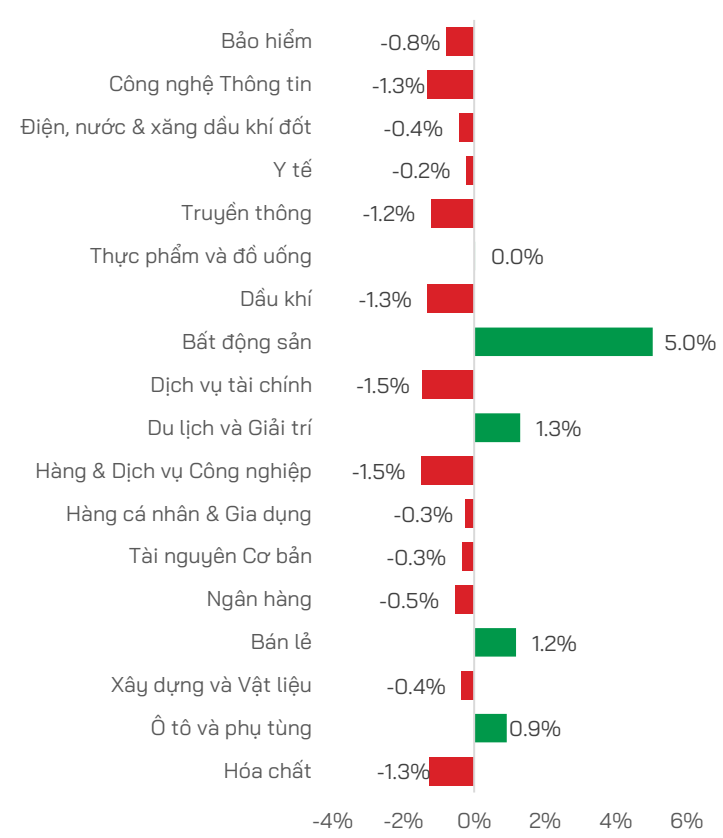
Dòng tiền theo nhóm nhà đầu tư



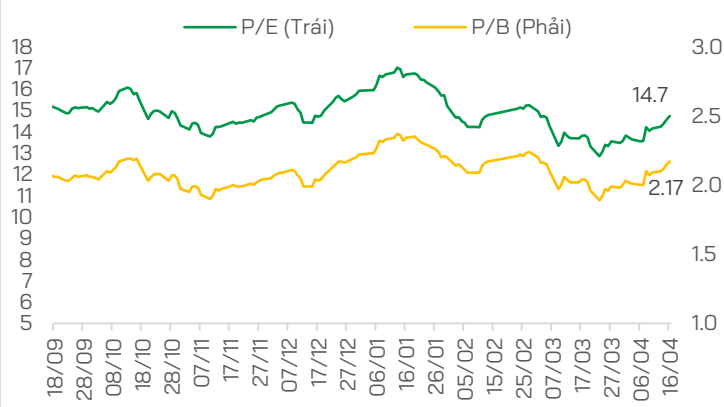
Top Tăng/Giảm



Biến động chỉ số theo nhóm ngành



P/E và P/B của VN-Index



TIN DOANH NGHIỆP

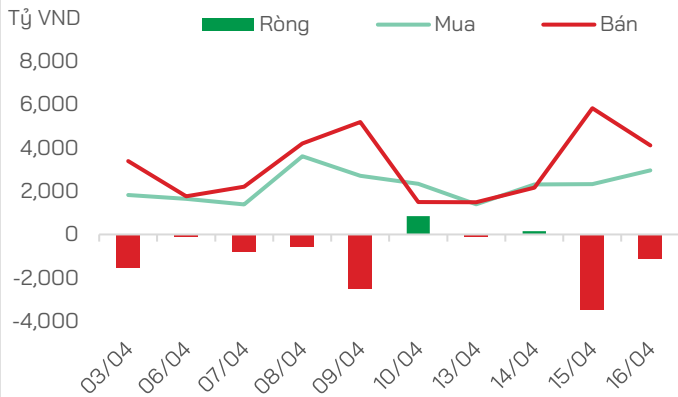
- o **Đất Xanh** kiện toàn bộ máy thượng tầng: Khi doanh nghiệp lớn chủ động xác lập chiến lược phát triển trong kỷ nguyên vươn mình
- o **Tổng Giám đốc PHS:** Kết quả quý 1 chưa đạt kỳ vọng, mục tiêu thị phần 2026 sẽ thiết thực hơn
- o **FMC** doanh số xấp xỉ 19 triệu USD trong tháng 3/2026, giảm 19% so với cùng kỳ. Sản xuất tôm thành phẩm và sản lượng tiêu thụ tôm thành phẩm lần lượt ở mức 2.01 ngàn tấn và 1.68 ngàn tấn

- o **DHA** ghi nhận khởi đầu tích cực trong năm 2026, với lợi nhuận ước đạt 28 tỷ đồng trong quý 1. Tuy nhiên, triển vọng cả năm vẫn thận trọng do sản lượng các mỏ chủ lực suy giảm vì vướng mắc pháp lý và điều kiện khai thác
- o **ĐHĐCĐ BVBANK:** Mục tiêu lợi nhuận 2026 tăng 34%, chuyển sàn sang HOSE
- o **Đệt May Thành Công** đặt mục tiêu lợi nhuận tăng 8%, duy trì cổ tức 15%

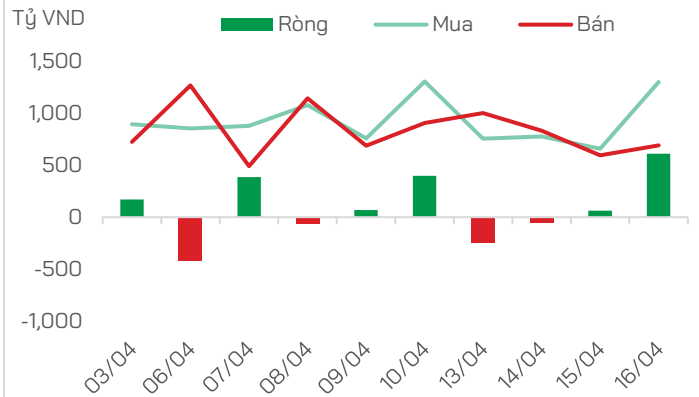


GIAO DỊCH KHỐI NGOẠI VÀ TỰ DOANH

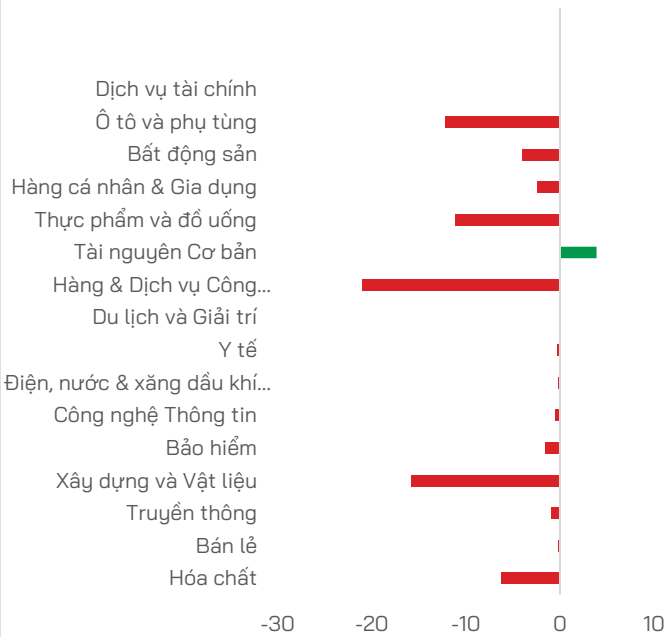
Mua bán của Khối ngoại



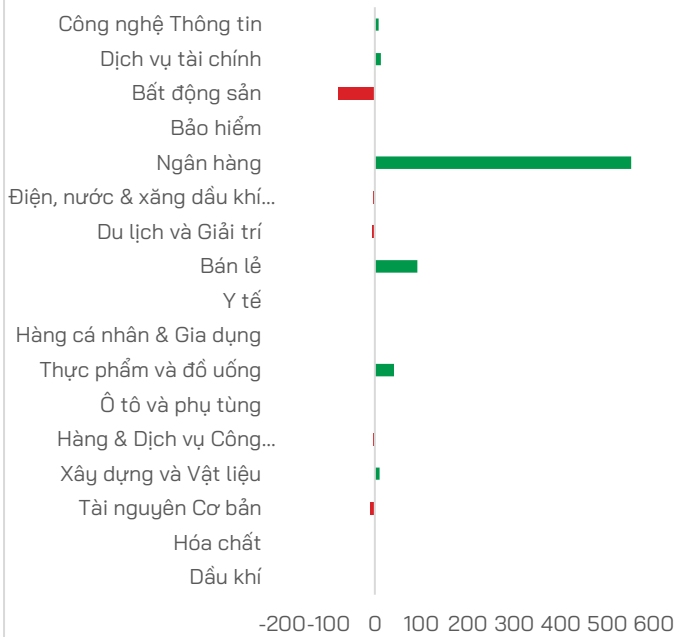
Mua bán của Tự doanh



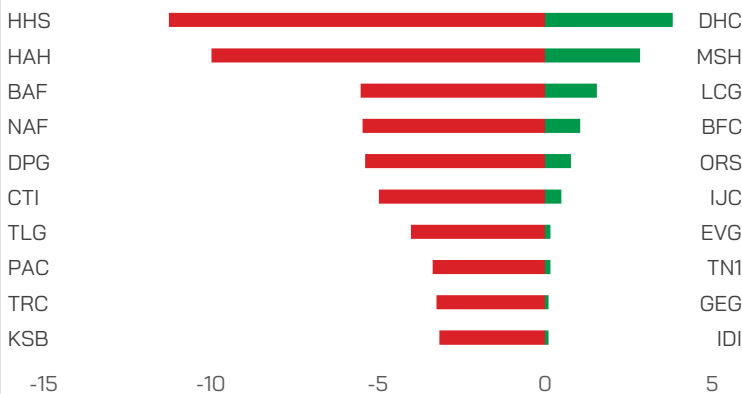
Mua bán của Khối ngoại theo ngành (tỷ VND)



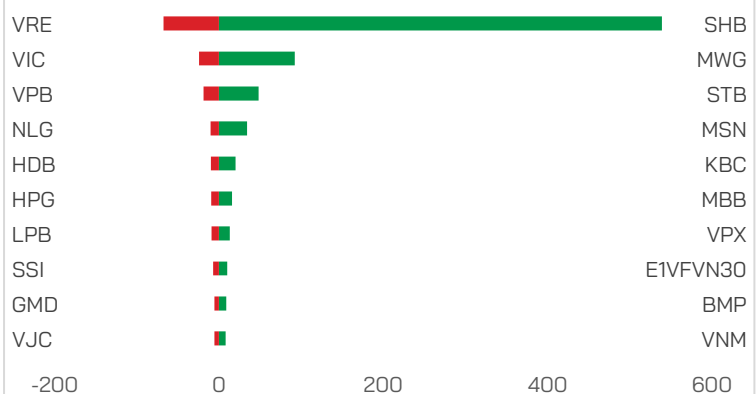
Mua bán của Tự doanh theo ngành (tỷ VND)



Top mua bán của Khối ngoại (tỷ VND)



Top mua bán của Tự doanh (tỷ VND)



Nguồn: FiinX, HDS Research

TUYÊN BỐ MIỄN TRỪ TRÁCH NHIỆM

Các thông tin về thị trường được cung cấp trên đây do Bộ phận Nghiên cứu và Phân tích thu thập từ các nguồn được coi là đáng tin cậy, tuy nhiên HDS không đảm bảo sự chính xác và đầy đủ của các nguồn thông tin này. Các nhận định trong bản báo cáo này được đưa ra dựa trên cơ sở phân tích chi tiết và cẩn thận, theo đánh giá chủ quan của chúng tôi, là hợp lý trong thời điểm đưa ra báo cáo.

Việc cung cấp các thông tin này chỉ phục vụ mục đích tham khảo, HDS không chịu bất kỳ trách nhiệm nào về bất kỳ tổn thất nào gây ra do việc sử dụng thông tin trên đây vào hoạt động kinh doanh. Các thông tin trên đây hoàn toàn có thể thay đổi theo diễn biến của thị trường và HDS không có trách nhiệm phải thông báo về những sự thay đổi này.

Bản tin này là sản phẩm và tài sản của HDS. Mọi hành vi sao chép sửa đổi, in ấn mà không có sự đồng ý của HDS đều là trái luật.

LIÊN HỆ

CÔNG TY CỔ PHẦN CHỨNG KHOÁN HD (HDS)

 www.hdbs.vn

TRỤ SỞ CHÍNH

 23A-B Nguyễn Đình Chiểu, Phường Sài Gòn, TP. Hồ Chí Minh

 +84 287 3076966

 +84 286 2838666

CHI NHÁNH HÀ NỘI

 Tầng 5, 32 Trần Hưng Đạo, Phường Cửa Nam, TP. Hà Nội

 +84 243 359 8866

 +84 243 351 8866

PHÒNG NGHIÊN CỨU VÀ PHÂN TÍCH

 hdbs.vn/tin-tuc-su-kien/trung-tam-phan-tich

 research@hdbs.vn

Trung Tâm Phân Tích <GO>



Mở tài khoản <GO>

