



Mở tài khoản

Trung Tâm Phân Tích

🌐 23A-B Nguyễn Đình Chiểu, Phường Sài Gòn, TP. Hồ Chí Minh

☎ +84 287 3076966

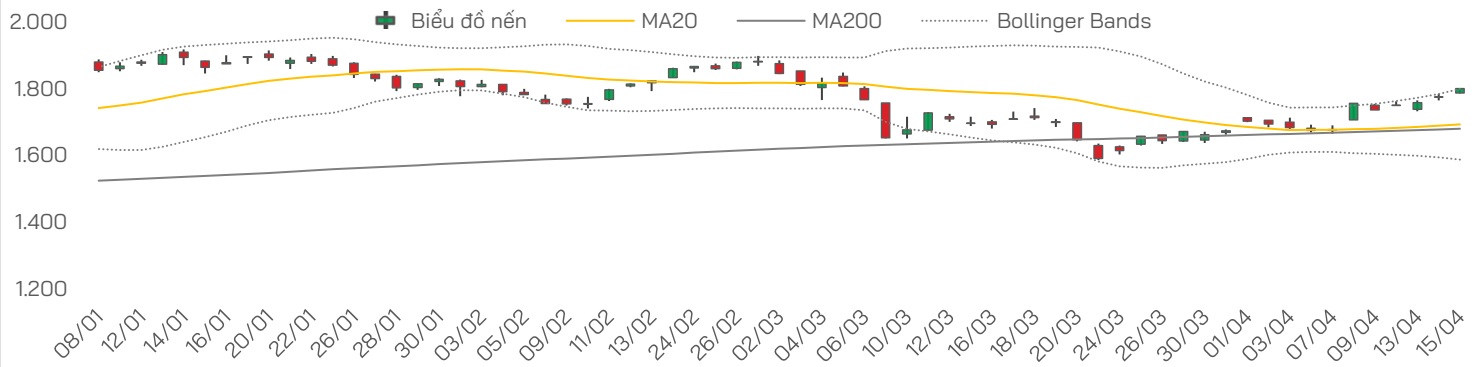


Vui lòng quét hoặc nhấp vào mã QR để tiếp tục



NHẬN ĐỊNH THỊ TRƯỜNG

Biến động VN-Index



| Chỉ số | Tín hiệu | Diễn giải |
|--------|----------|-----------|
|--------|----------|-----------|

| | | |
|-----------------|--------------------|---|
| VN-Index | Tăng thiếu lan tỏa | Chỉ số vượt 1.800 nhờ nhóm Vingroup, nhưng độ rộng tiêu cực cho thấy xu hướng chưa thực sự bền vững |
| VN30 | Dẫn dắt cục bộ | Một số trụ lớn (VIC, VHM, VJC) kéo điểm, trong khi phần còn lại phân hóa hoặc giảm |
| VNMID | Phân hóa | Dòng tiền không lan tỏa mạnh, nhiều cổ phiếu midcap điều chỉnh nhẹ |
| VNSML | Suy yếu nhẹ | Smallcap thiếu động lực, trạng thái kém tích cực hơn so với giai đoạn trước |

| Chỉ số | Tín hiệu | Diễn giải |
|--------|----------|-----------|
|--------|----------|-----------|

| | | |
|-----------------|-------------|--|
| MA | Tích cực | Duy trì trên các MA quan trọng, xác nhận xu hướng tăng ngắn hạn |
| RSI | Quá mua | RSI ở vùng cao sau chuỗi tăng mạnh, rủi ro rung lắc hoặc điều chỉnh ngắn hạn |
| MACD | Tích cực | MACD tiếp tục mở rộng theo hướng tích cực, duy trì động lượng tăng |
| ADX | Tăng | ADX cải thiện, xu hướng tăng đang hình thành nhưng cần thêm xác nhận |
| Kháng cự | 1.820–1.850 | Vùng cản tiếp theo sau khi vượt 1.800, có thể xuất hiện áp lực chốt lời |
| Hỗ trợ | 1.770–1.800 | Vùng hỗ trợ gần, cần giữ để duy trì cấu trúc tăng |

Diễn biến phiên trước

- **Phiên giao dịch ngày 15/04, thị trường tiếp tục duy trì đà tăng và vượt mốc 1.800 điểm sau gần 1,5 tháng, dù độ rộng thị trường không thực sự tích cực.** VN-Index tăng mạnh ngay từ đầu phiên và tiến sát vùng kháng cự, tuy nhiên áp lực chốt lời gia tăng trong phiên chiều khiến nhiều cổ phiếu đảo chiều giảm, phản ánh trạng thái rung lắc khi chỉ số tiếp cận vùng giá cao. Dù vậy, lực cầu tập trung mạnh vào nhóm cổ phiếu Vingroup đã giúp thị trường giữ vững đà tăng và bứt phá thành công.
- **Kết phiên, VN-Index tăng 25 điểm (+1,41%) lên 1.800,7 điểm với thanh khoản đạt 28.332 tỷ đồng, tăng so với phiên trước nhưng vẫn chỉ ở mức trung bình.** Động lực chính đến từ nhóm Vingroup khi VIC tăng trần, VHM, VRE, VPL đều tăng mạnh, đóng góp tới 28 điểm cho chỉ số. Ngoài ra, một số bluechip như VJC, SAB và nhóm ngân hàng cũng hỗ trợ tích cực. Tuy nhiên, phần lớn các nhóm ngành còn lại ghi nhận diễn biến phân hóa hoặc điều chỉnh nhẹ, cho thấy thị trường dù tăng điểm mạnh nhưng vẫn phụ thuộc lớn vào nhóm cổ phiếu trụ và chưa có sự lan tỏa.

Nhận định và Chiến lược

- **Việc VN-Index vượt mốc 1.800 điểm là tín hiệu tích cực về mặt điểm số,** tuy nhiên chất lượng của nhịp tăng chưa thực sự thuyết phục khi phụ thuộc lớn vào nhóm cổ phiếu trụ, đặc biệt là VIC và VHM. Độ rộng thị trường thu hẹp và thanh khoản chỉ duy trì ở mức trung bình cho thấy dòng tiền chưa lan tỏa đủ mạnh để xác nhận một xu hướng tăng bền vững. Diễn biến này thường xuất hiện khi thị trường bước vào vùng “quá đà ngắn hạn”, nơi áp lực chốt lời bắt đầu gia tăng và các nhịp rung lắc có thể xuất hiện thường xuyên hơn. Trong ngắn hạn, VN-Index nhiều khả năng sẽ dao động quanh vùng 1.780–1.820 để kiểm định lại cung – cầu sau khi vượt ngưỡng tâm lý quan trọng.
- **Chiến lược nên chuyển từ “nhìn chỉ số” sang đánh giá sức mạnh từng cổ phiếu trong danh mục,** những mã không đi cùng thị trường cần được xem là tín hiệu suy yếu để chủ động cơ cấu, trong khi các cổ phiếu vẫn giữ xu hướng và có dòng tiền riêng có thể tiếp tục nắm giữ, thậm chí gia tăng khi xuất hiện nhịp rung lắc. Về thị trường chung, nếu chỉ số duy trì đà tăng nhưng độ rộng không cải thiện, rủi ro phân phối sẽ gia tăng; ngược lại, các nhịp điều chỉnh đi kèm sự lan tỏa của dòng tiền mới là cơ hội để nâng tỷ trọng. Giai đoạn này không phải là “mua theo chỉ số”, mà là chọn đúng cổ phiếu và phản ứng đúng với dòng tiền.



Thị trường thế giới

| Chỉ số | Điểm | Thay đổi | %+/- |
|------------|----------|----------|-------|
| Dow Jones | 48.463,7 | -72,3 | -0,2% |
| S&P 500 | 7.022,9 | 55,6 | 0,8% |
| FTSE Index | 10.564,5 | 3,5 | 0,0% |
| DAX | 24.277,0 | 19,0 | 0,1% |
| Hang Seng | 26.157,5 | 30,0 | 0,1% |
| KOSPI | 6.200,5 | 109,1 | 1,8% |
| Singapore | 5.018,3 | -2,9 | -0,1% |

Thị trường Việt Nam

| Chỉ số | Điểm | Thay đổi | %+/- |
|----------|---------|----------|-------|
| VN-Index | 1.800,7 | 25,0 | 1,4% |
| VN30 | 1.961,6 | 15,1 | 0,8% |
| VNMID | 2.247,8 | -10,8 | -0,5% |
| VNSML | 1.421,9 | -6,3 | -0,4% |

Giá dầu và giá vàng

| Hàng hóa | Giá | % Ngày | % Tuần |
|---------------|---------|--------|--------|
| Dầu WTI | 91,5 | 0,2% | -3,1% |
| Dầu Brent | 95,0 | 0,3% | 0,3% |
| Vàng thế giới | 4.798,0 | -0,8% | 1,7% |
| SJC - mua | 170,0 | -0,3% | -0,6% |
| SJC - bán | 173,5 | 0,3% | -0,9% |

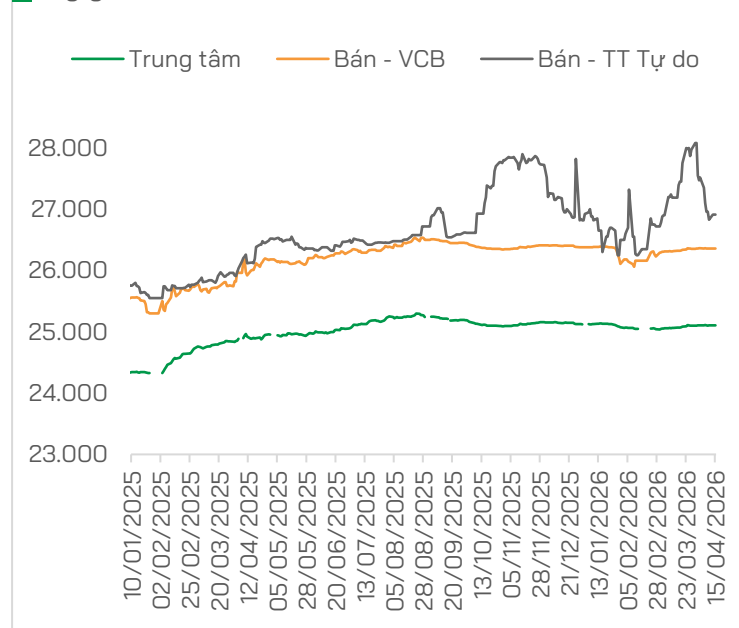
THẾ GIỚI

- **S&P 500 và Nasdaq Composite** lập kỷ lục mới trước hy vọng về vòng đàm phán thứ hai
- **Mỹ và Iran** cân nhắc gia hạn ngừng bắn hai tuần, tạo điều kiện cho đàm phán hòa bình
- **Chính quyền Tổng thống Donald Trump** dự kiến sẽ bắt đầu tiếp nhận các yêu cầu hoàn trả đối với các khoản thuế quan bị thu trái thẩm quyền từ tuần tới
- **Đồng USD** chạm đáy 6 tuần giữa kỳ vọng nối lại đàm phán Mỹ-Iran
- **IMF:** Chiến tranh Iran có thể kéo tăng trưởng toàn cầu xuống đáy hậu COVID-19
- **Fed** sắp có Chủ tịch giàu nhất trong lịch sử

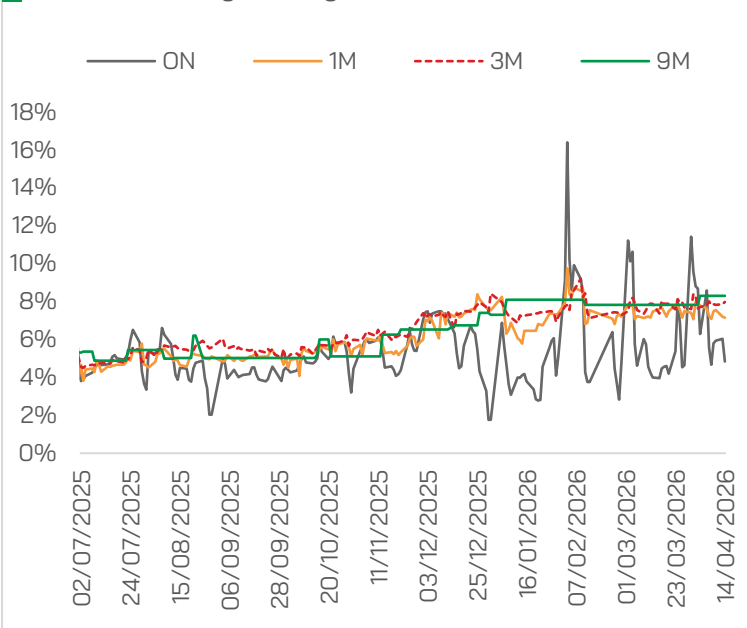
VIỆT NAM

- **Tỷ giá USD hôm nay 16/4:** Thị trường 'tự do' lùi về 26.710 đồng
- **Tổng Bí thư, Chủ tịch nước Tô Lâm** hội đàm với Tổng Bí thư, Chủ tịch Trung Quốc Tập Cận Bình
- **Bộ Chính trị** đồng ý chủ trương thành lập TP. Quảng Ninh trực thuộc Trung ương
- **Bộ Công Thương** muốn đổi khung giờ cao điểm điện theo mùa, EVN lo quá tải, dễ sai sót
- **GRDP quý I tăng 8,27%**, TP.HCM đặt mục tiêu bứt phá trên 11% trong quý II
- **Việt Nam - Trung Quốc** ký hiệp định hải quan mới, phối hợp chống buôn lậu
- **Liên bộ Công Thương - Tài chính** quyết định điều chỉnh giá bán lẻ xăng dầu từ 0h ngày 16/4. Điểm đáng chú ý là liên bộ quyết định giảm mạnh giá dầu diesel gần 2,000 đồng/lít. Giá dầu diesel không quá 31,040 đồng/lít

Tỷ giá USD/VND



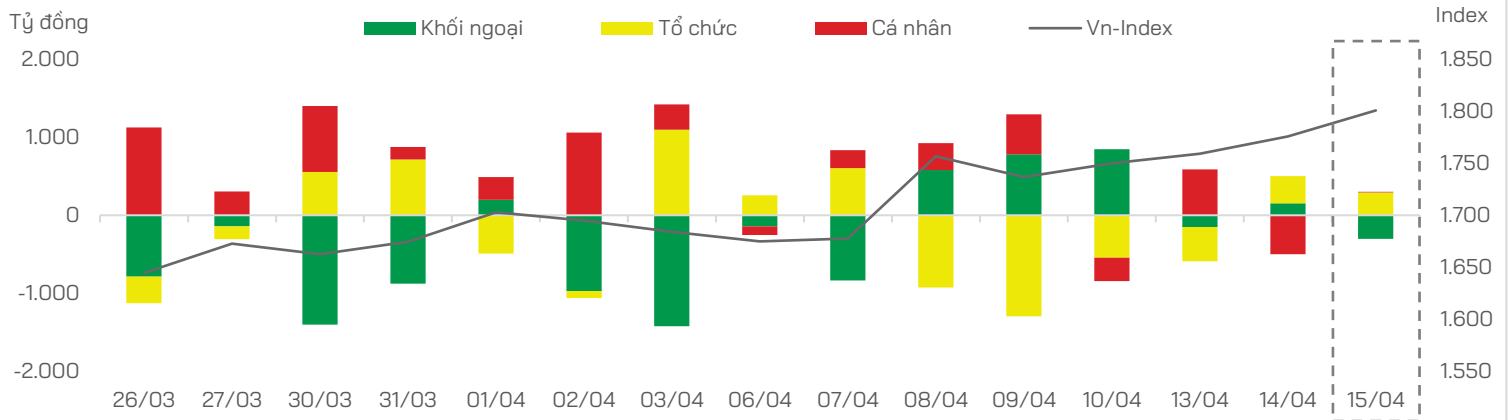
Lãi suất liên ngân hàng



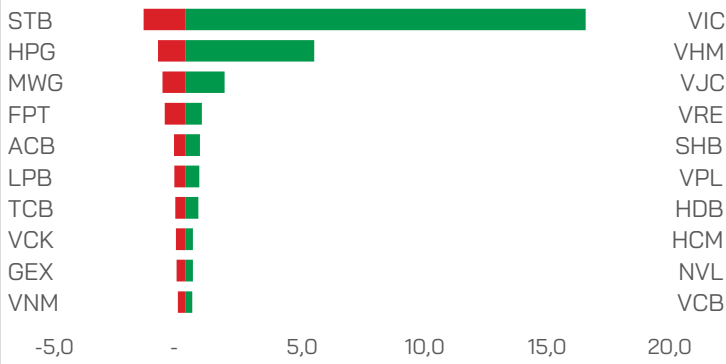
Nguồn: FiinX, HDS Research



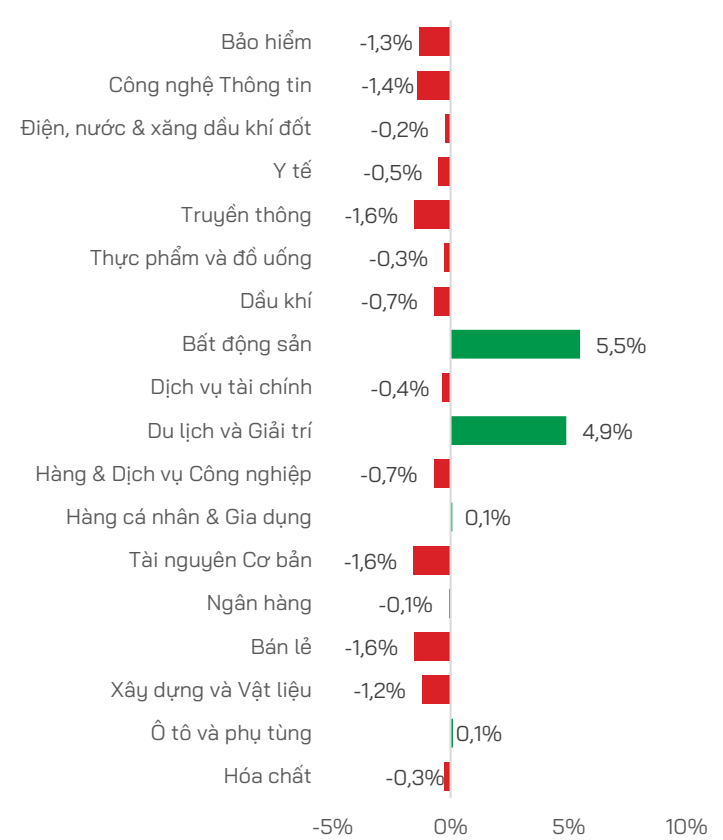
Dòng tiền theo nhóm nhà đầu tư



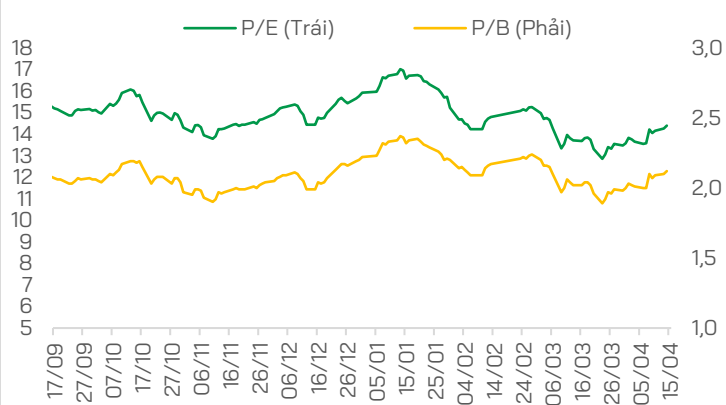
Top Tăng/Giảm



Biến động chỉ số theo nhóm ngành



P/E và P/B của VN-Index



TIN DOANH NGHIỆP

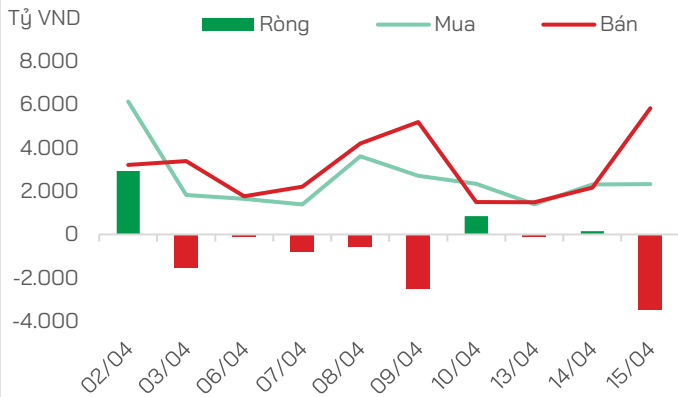
- **TCX:** Lợi nhuận trước thuế quý 1/2026 của TCBS đạt 1,458 tỷ đồng, huy động 488 triệu USD vốn quốc tế
- **Chủ tịch Chứng khoán VPS** lạc quan về triển vọng nâng hạng MSCI, mục tiêu lợi nhuận tăng 28%
- **ĐHĐCĐ VFS:** Duyệt phương án tăng vốn gấp đôi, bổ sung nghiệp vụ phái sinh
- **ĐHĐCĐ CSM:** Đặt mục tiêu lãi gấp đôi, dồn lực cho lớp radial và xuất khẩu

- **GEL** đặt kế hoạch lãi năm 2026 giảm 25%, chủ động xúc tiến cơ hội đầu tư sân bay Gia Bình
- **ĐHĐCĐ OCB:** Chủ tịch khẳng định không hạ chuẩn tín dụng, thu nhập ngoài lãi tăng trên 80% trong Q1
- **ĐHĐCĐ PSD:** Quý 1 hứng khởi, nhưng sức tiêu dùng dự báo thận trọng các quý sau
- **SBA** công bố bộ tài liệu ĐHĐCĐ thường niên năm 2026 với kế hoạch chi trả cổ tức tiền mặt lên đến 18% sau một năm lãi khủng

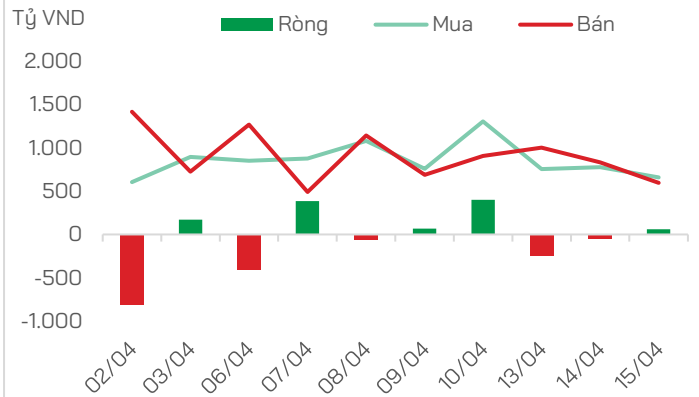


GIAO DỊCH KHỐI NGOẠI VÀ TỰ DOANH

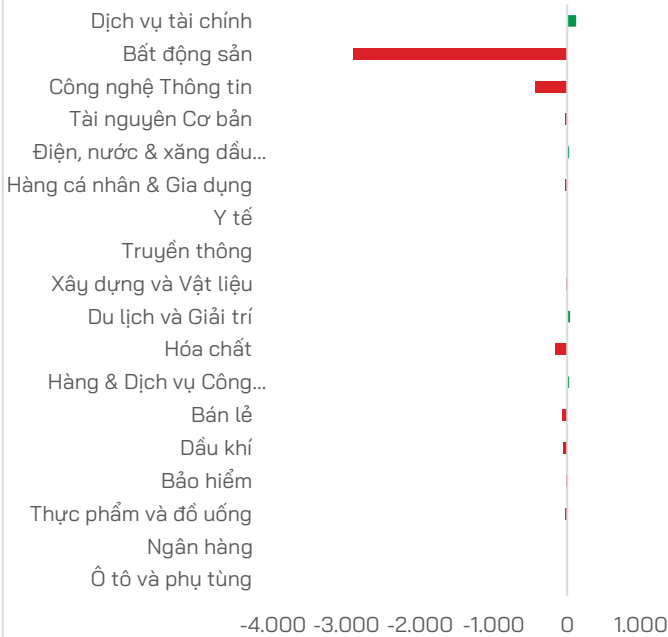
Mua bán của Khối ngoại



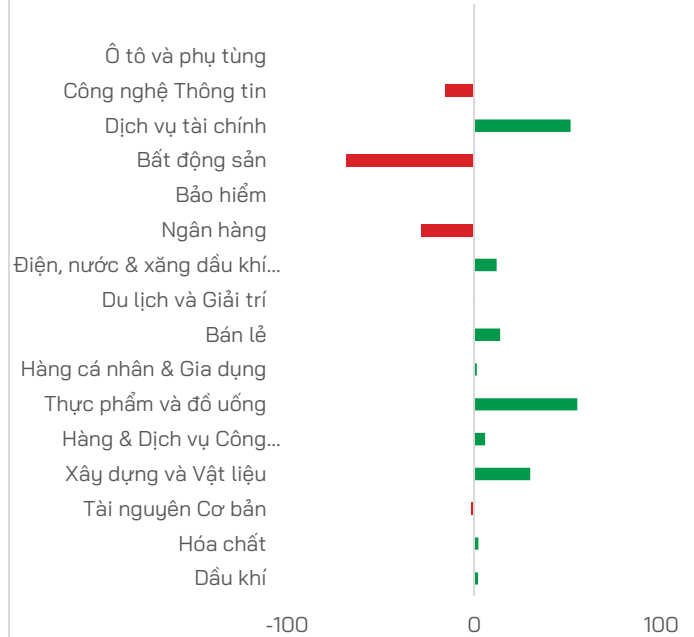
Mua bán của Tự doanh



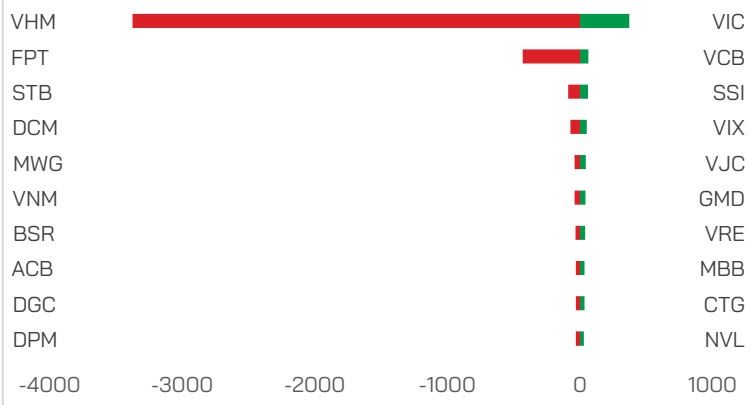
Mua bán của Khối ngoại theo ngành (tỷ VND)



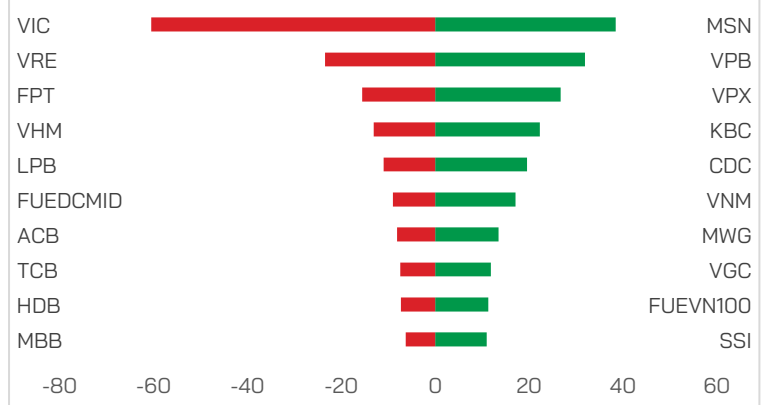
Mua bán của Tự doanh theo ngành (tỷ VND)



Top mua bán của Khối ngoại (tỷ VND)



Top mua bán của Tự doanh (tỷ VND)



Nguồn: FiinX, HDS Research

TUYÊN BỐ MIỄN TRỪ TRÁCH NHIỆM

Các thông tin về thị trường được cung cấp trên đây do Bộ phận Nghiên cứu và Phân tích thu thập từ các nguồn được coi là đáng tin cậy, tuy nhiên HDS không đảm bảo sự chính xác và đầy đủ của các nguồn thông tin này. Các nhận định trong bản báo cáo này được đưa ra dựa trên cơ sở phân tích chi tiết và cẩn thận, theo đánh giá chủ quan của chúng tôi, là hợp lý trong thời điểm đưa ra báo cáo.

Việc cung cấp các thông tin này chỉ phục vụ mục đích tham khảo, HDS không chịu bất kỳ trách nhiệm nào về bất kỳ tổn thất nào gây ra do việc sử dụng thông tin trên đây vào hoạt động kinh doanh. Các thông tin trên đây hoàn toàn có thể thay đổi theo diễn biến của thị trường và HDS không có trách nhiệm phải thông báo về những sự thay đổi này.

Bản tin này là sản phẩm và tài sản của HDS. Mọi hành vi sao chép sửa đổi, in ấn mà không có sự đồng ý của HDS đều là trái luật.

LIÊN HỆ

CÔNG TY CỔ PHẦN CHỨNG KHOÁN HD (HDS)

 www.hdbs.vn

TRỤ SỞ CHÍNH

 23A-B Nguyễn Đình Chiểu, Phường Sài Gòn, TP. Hồ Chí Minh

 +84 287 3076966

 +84 286 2838666

CHI NHÁNH HÀ NỘI

 Tầng 5, 32 Trần Hưng Đạo, Phường Cửa Nam, TP. Hà Nội

 +84 243 359 8866

 +84 243 351 8866

PHÒNG NGHIÊN CỨU VÀ PHÂN TÍCH

 hdbs.vn/tin-tuc-su-kien/trung-tam-phan-tich

 research@hdbs.vn

Trung Tâm Phân Tích <GO>



Mở tài khoản <GO>

