



Mở tài khoản

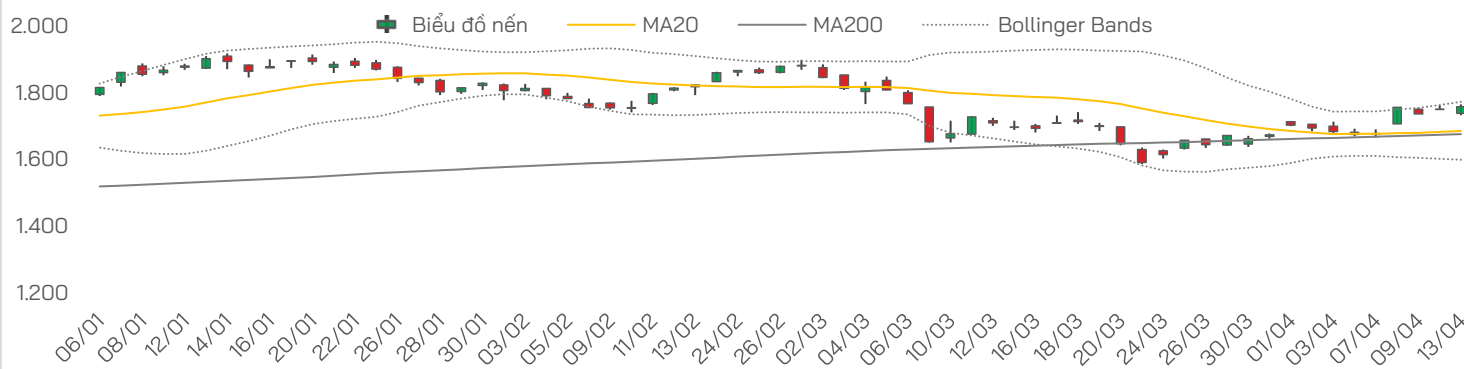
Trung Tâm Phân Tích





NHẬN ĐỊNH THỊ TRƯỜNG

Biến động VN-Index



Chỉ số	Tín hiệu	Diễn giải
VN-Index	Phân hóa	Chỉ số tăng nhờ nhóm trụ, nhưng độ rộng cân bằng và thanh khoản giảm cho thấy xu hướng chưa thực sự bền vững
VN30	Suy yếu	Phần lớn cổ phiếu VN30 giảm điểm, phản ánh áp lực điều chỉnh ở nhóm vốn hóa lớn ngoài trụ chính
VNMID	Phân hóa	Dòng tiền chọn lọc, tập trung vào một số cổ phiếu bất động sản và năng lượng
VNSML	Trung tính	Smallcap không còn bùng nổ, trạng thái cân bằng giữa tăng và giảm

Chỉ số	Tín hiệu	Diễn giải
MA	Trung tính	VN-Index duy trì trên các đường MA quan trọng, giữ cấu trúc xu hướng tăng ngắn hạn
RSI	Trung tính cao	Duy trì vùng trung – cao, cho thấy động lượng vẫn tích cực nhưng chưa bút phá
MACD	Trung tính	MACD vẫn duy trì tín hiệu mua, xu hướng tăng chưa bị phá vỡ.
ADX	Trung tính	Chưa tăng mạnh, xu hướng chưa đủ độ tin cậy và vẫn trong pha giằng co
Kháng cự	1.770–1.780	Vùng cản gần, nơi thị trường nhiều lần gặp áp lực chốt lời
Hỗ trợ	1.730–1.750	Vùng hỗ trợ ngắn hạn, đang được kiểm định và giữ vững

Diễn biến phiên trước

- Trong phiên giao dịch ngày 13/04, thị trường duy trì trạng thái phân hóa khi VN-Index tăng 8,96 điểm lên 1.759 điểm, độ rộng không thực sự tích cực (171 mã tăng/171 mã giảm). Rổ VN30 ghi nhận diễn biến kém khả quan hơn với phần lớn cổ phiếu giảm giá, phản ánh áp lực điều chỉnh tại nhóm vốn hóa lớn. Thanh khoản tiếp tục suy giảm xuống còn 22.555 tỷ đồng (-8,61%), dòng tiền chưa có sự cải thiện rõ rệt và tâm lý vẫn thận trọng.
- Diễn biến trong phiên cho thấy lực cầu gia tăng mạnh vào đầu phiên chiều, giúp chỉ số bút phá, trước khi chịu áp lực bán trở lại vào cuối phiên nhưng vẫn giữ được sắc xanh. Động lực chính đến từ nhóm bất động sản, đặc biệt là VIC và VHM, cùng với sự hỗ trợ của BSR và GEX, đóng góp đáng kể vào mức tăng của chỉ số. Ở chiều ngược lại, các mã ngân hàng như VCB, VPB và một số cổ phiếu trụ khác tạo áp lực giảm. Dòng tiền có xu hướng luân chuyển sang các nhóm ngành như bất động sản và năng lượng, trong khi khối ngoại quay lại bán ròng nhẹ, cho thấy thị trường vẫn trong giai đoạn tích lũy với sự phân hóa rõ nét.

Nhận định và Chiến lược

- Phiên tăng điểm vừa qua chủ yếu đến từ lực kéo của một số cổ phiếu trụ, trong khi độ rộng thị trường không cải thiện và thanh khoản tiếp tục suy giảm. Điều này cho thấy chất lượng của nhịp tăng chưa cao, dòng tiền vẫn mang tính chọn lọc thay vì lan tỏa rộng. Diễn biến này thường xuất hiện trong giai đoạn cuối của nhịp hồi, khi thị trường cần thêm thời gian để hấp thụ cung và kiểm định lại lực cầu. Trong ngắn hạn, VN-Index nhiều khả năng sẽ tiếp tục dao động trong vùng 1.730–1.770 với trạng thái giằng co và phân hóa giữa các nhóm cổ phiếu.
- Với trạng thái thị trường hiện tại, chiến lược phù hợp là duy trì sự thận trọng và ưu tiên quản trị rủi ro hơn là mở rộng vị thế dàn trải. Các nhịp tăng nếu tiếp tục xuất hiện nhưng không đi kèm sự cải thiện của thanh khoản nên được tận dụng để cơ cấu danh mục hoặc chốt lời từng phần, đặc biệt tại vùng kháng cự 1.770–1.780 điểm. Ngược lại, nếu thị trường điều chỉnh về vùng hỗ trợ 1.730–1.750 và xuất hiện lực cầu ổn định, nhà đầu tư có thể cân nhắc giải ngân thăm dò với tỷ trọng nhỏ. Giai đoạn này phù hợp với cách tiếp cận linh hoạt, theo sát dòng tiền và tránh gia tăng rủi ro một cách dàn trải.



Thị trường thế giới

Chỉ số	Điểm	Thay đổi	%+/-
Dow Jones	48.219,1	302,5	0,6% ▲
S&P 500	6.886,2	69,3	1,0% ▲
FTSE Index	10.598,5	-35,8	-0,3% ▼
DAX	24.066,5	144,5	0,6% ▲
Hang Seng	25.912,5	-10,5	0,0% ▬
KOSPI	6.000,5	191,9	3,3% ▲
Singapore	4.999,2	15,0	0,3% ▲

Thị trường Việt Nam

Chỉ số	Điểm	Thay đổi	%+/-
VN-Index	1.759,0	9,0	0,5% ▲
VN30	1.925,7	-2,6	-0,1% ▼
VNMID	2.254,8	12,1	0,5% ▲
VNSML	1.423,9	-1,4	-0,1% ▼

Giá dầu và giá vàng

Hàng hóa	Giá	% Ngày	% Tuần
Dầu WTI	97,1	0,5%	-13,6% ▼
Dầu Brent	97,8	2,7%	-10,9% ▼
Vàng thế giới	4.790,1	0,9%	3,0% ▲
SJC - mua	168,5	-0,7%	-0,9% ▼
SJC - bán	171,5	-0,7%	-0,9% ▼

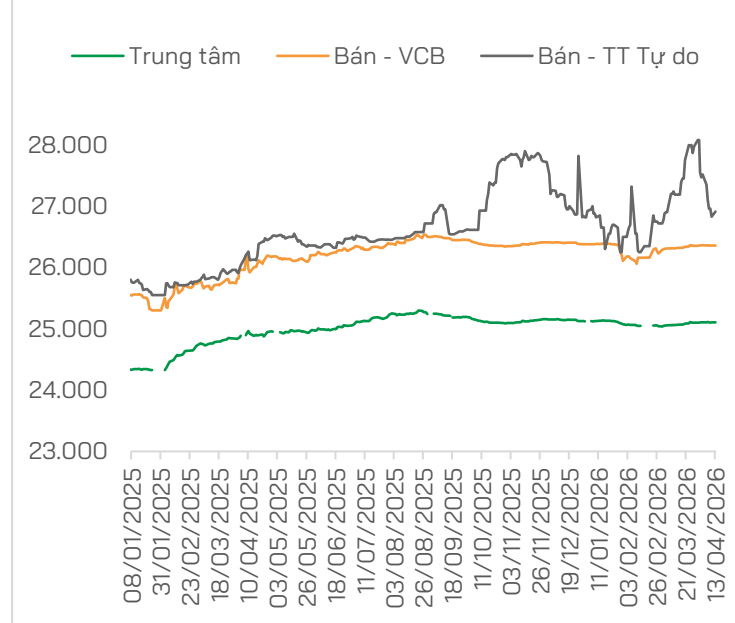
THẾ GIỚI

- **Chỉ số S&P 500** quay đầu tăng trong phiên 13/04 khi các nhà đầu tư kỳ vọng rằng cuối cùng Mỹ và Iran sẽ đạt được một thỏa thuận
- **Hải quân Mỹ** đã bắt đầu phong tỏa Eo biển Hormuz, dù Tổng thống Donald Trump cho biết Iran đã liên lạc với chính quyền ông và tìm cách lập thỏa thuận
- **Tổng thống Mỹ Donald Trump** thừa nhận giá xăng dầu ở Mỹ có thể sẽ duy trì ở mức cao thêm vài tháng nữa
- **Chứng khoán châu Á** nhuộm sắc đỏ, vàng giảm giá khi dầu tăng 8%
- **Trung Quốc** được cho là sẽ dừng xuất khẩu axit sulfuric từ tháng 5

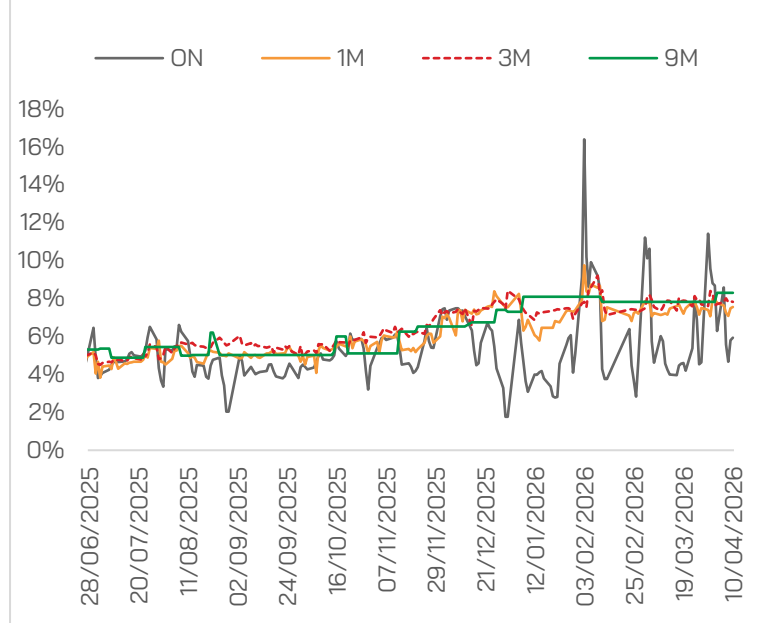
VIỆT NAM

- **Tỷ giá USD hôm nay 14/4:** Tỷ giá trung tâm đi ngang, nhà đầu tư nghi ngờ đà tăng của USD, thị trường tự do lao dốc
- **Tổng Bí thư, Chủ tịch nước Tô Lâm** nhấn mạnh trong quy hoạch, không thể xây dựng hôm nay mà ngày mai đã lạc hậu, thiếu đồng bộ, khó kết nối, khó khai thác
- **Tổng Bí thư, Chủ tịch nước Tô Lâm và Phu nhân** lên đường thăm cấp Nhà nước đến Trung Quốc
- **Thủ tướng:** Trước 20/04 phải có phương án cắt giảm thủ tục hành chính, điều kiện kinh doanh
- **Báo cáo kinh tế-xã hội:** Khẳng định nỗ lực, ý chí của Chính phủ trong nhiệm kỳ mới
- **ADB:** Việt Nam vẫn là điểm sáng tăng trưởng trong khu vực châu Á-Thái Bình Dương
- **Sở Xây dựng TP.HCM** đề xuất miễn giảm phí sử dụng đường bộ cho xe khách

Tỷ giá USD/VND



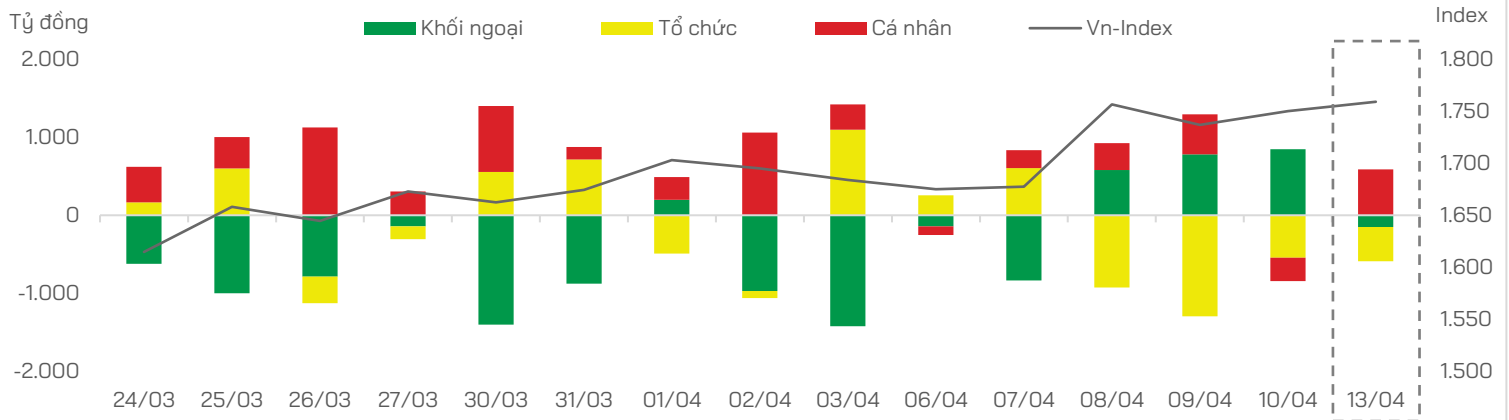
Lãi suất liên ngân hàng



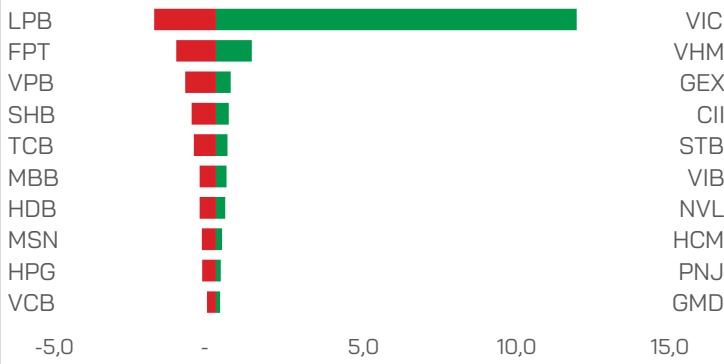
Nguồn: FiinX, HDS Research



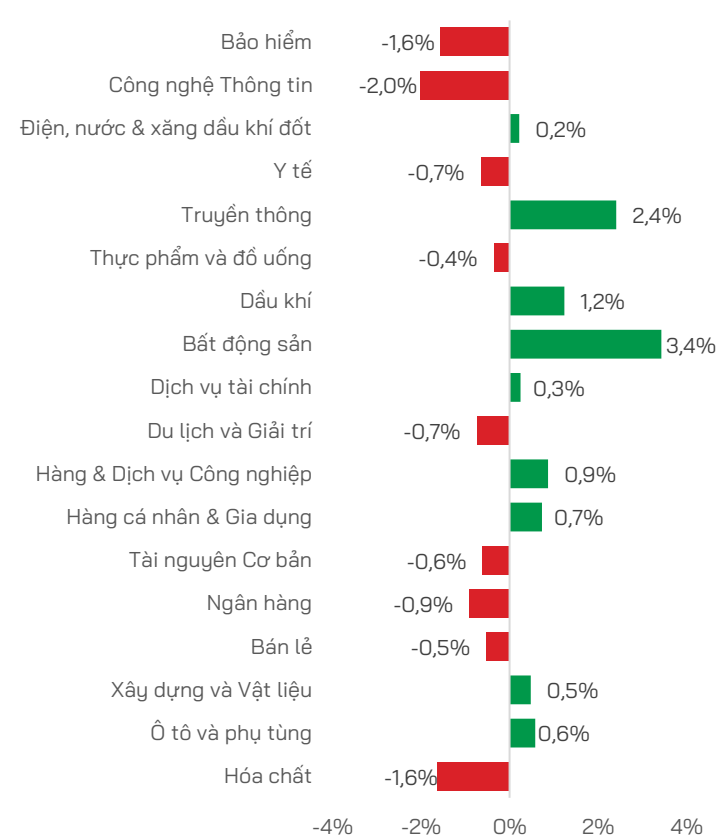
Dòng tiền theo nhóm nhà đầu tư



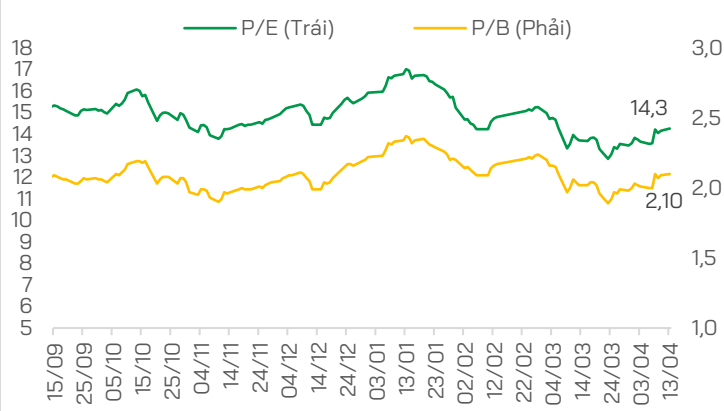
Top Tăng/Giảm



Biến động chỉ số theo nhóm ngành



P/E và P/B của VN-Index



TIN DOANH NGHIỆP

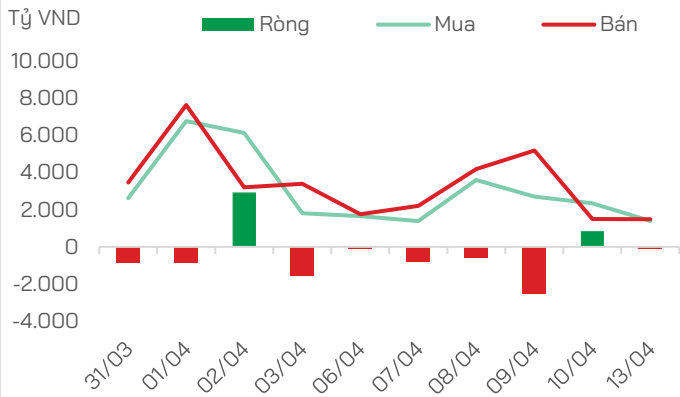
- **BSR** hé lộ nhiều kế hoạch quan trọng, gồm mục tiêu doanh thu cao thứ 2 lịch sử cùng định hướng dồn lực cho các dự án đầu tư giai đoạn sắp tới.
- **Vinatex** ước lãi quý 1 tăng 31%, tập trung triển khai đơn hàng Mỹ khi điều kiện thuế quan còn thuận lợi
- **IJC** ước lợi nhuận quý 1 đạt 17% kế hoạch năm, góp thêm hơn 240 tỷ vào công ty liên kết
- **BAF** đệ trình phương án chi trả cổ tức và phát hành cổ phiếu thưởng với tỷ lệ 20%

- **PNJ** sẽ phát hành khoảng 170.6 triệu cp thưởng cho cổ đông hiện hữu theo tỷ lệ 2:1. Ngày giao dịch không hưởng quyền là 23/04
- **DatVietVAC** - chủ sở hữu Vũ trụ "Say Hi" tiết lộ mô hình tăng trưởng trước thêm IPO
- **Nhựa Tân Đại Hưng** muốn mua tiếp 4 triệu cổ phiếu quỹ, kế hoạch kinh doanh 2026 thận trọng
- **Nhóm VinaCapital** mua vào 400 ngàn cp TNG, nâng tỷ lệ sở hữu tại hãng dệt may từ 1.29% lên gần 1.6%

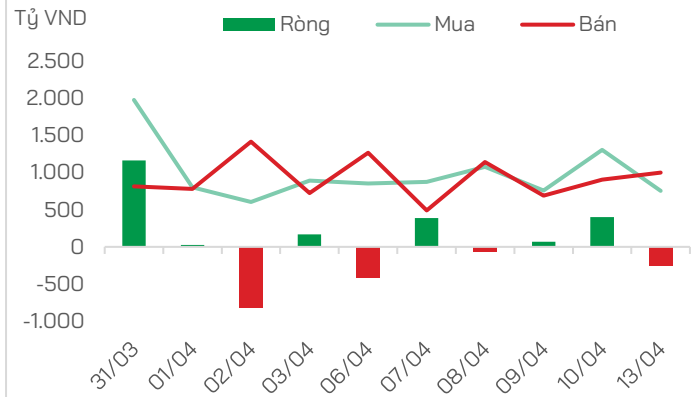


GIAO DỊCH KHỐI NGOẠI VÀ TỰ DOANH

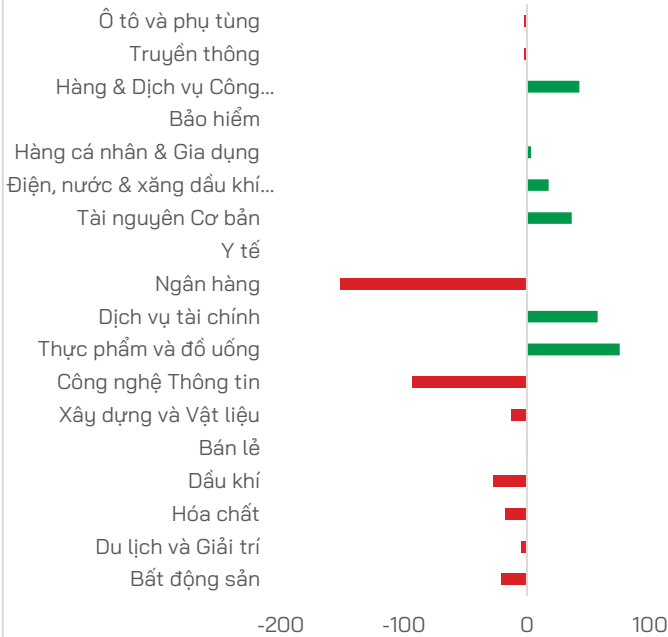
Mua bán của Khối ngoại



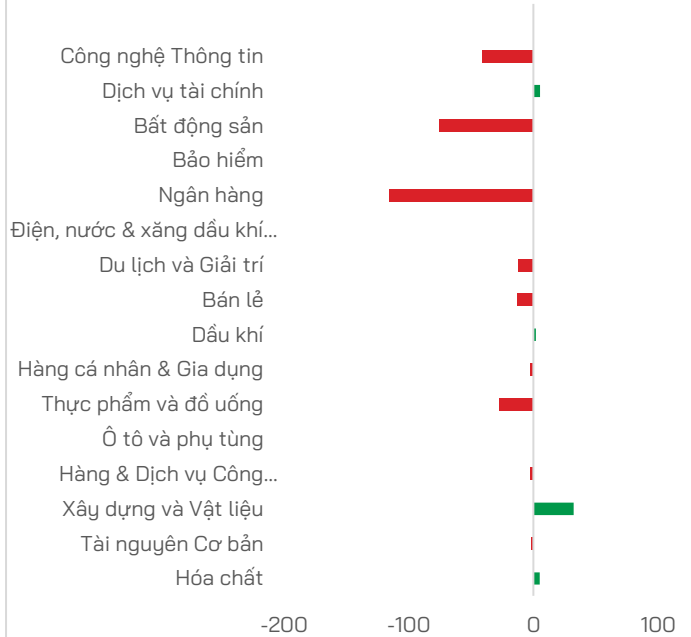
Mua bán của Tự doanh



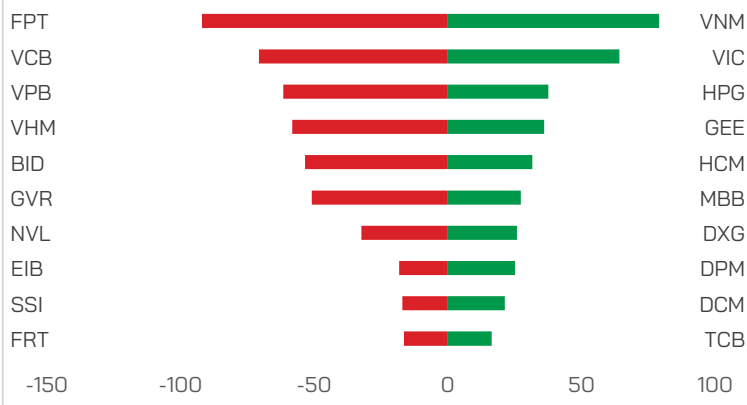
Mua bán của Khối ngoại theo ngành (tỷ VND)



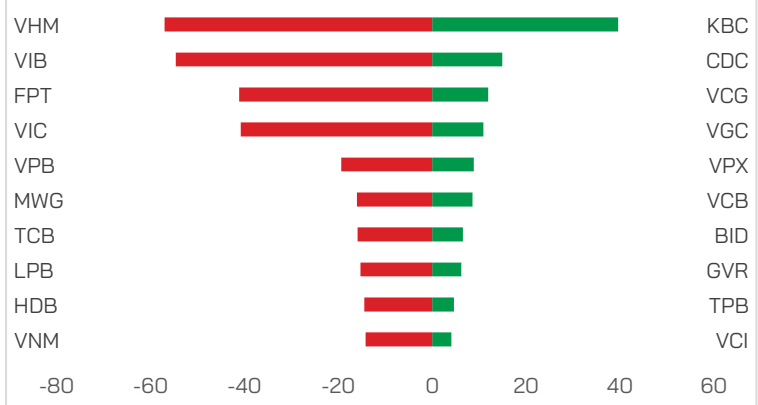
Mua bán của Tự doanh theo ngành (tỷ VND)



Top mua bán của Khối ngoại (tỷ VND)



Top mua bán của Tự doanh (tỷ VND)



Nguồn: FiinX, HDS Research

TUYÊN BỐ MIỄN TRỪ TRÁCH NHIỆM

Các thông tin về thị trường được cung cấp trên đây do Bộ phận Nghiên cứu và Phân tích thu thập từ các nguồn được coi là đáng tin cậy, tuy nhiên HDS không đảm bảo sự chính xác và đầy đủ của các nguồn thông tin này. Các nhận định trong bản báo cáo này được đưa ra dựa trên cơ sở phân tích chi tiết và cẩn thận, theo đánh giá chủ quan của chúng tôi, là hợp lý trong thời điểm đưa ra báo cáo.

Việc cung cấp các thông tin này chỉ phục vụ mục đích tham khảo, HDS không chịu bất kỳ trách nhiệm nào về bất kỳ tổn thất nào gây ra do việc sử dụng thông tin trên đây vào hoạt động kinh doanh. Các thông tin trên đây hoàn toàn có thể thay đổi theo diễn biến của thị trường và HDS không có trách nhiệm phải thông báo về những sự thay đổi này.

Bản tin này là sản phẩm và tài sản của HDS. Mọi hành vi sao chép sửa đổi, in ấn mà không có sự đồng ý của HDS đều là trái luật.

LIÊN HỆ

CÔNG TY CỔ PHẦN CHỨNG KHOÁN HD (HDS)

 www.hdbs.vn

TRỤ SỞ CHÍNH

 23A-B Nguyễn Đình Chiểu, Phường Sài Gòn, TP. Hồ Chí Minh

 +84 287 3076966

 +84 286 2838666

CHI NHÁNH HÀ NỘI


 Tầng 5, 32 Trần Hưng Đạo, Phường Cửa Nam, TP. Hà Nội

 +84 243 359 8866

 +84 243 351 8866

PHÒNG NGHIÊN CỨU VÀ PHÂN TÍCH

 hdbs.vn/tin-tuc-su-kien/trung-tam-phan-tich

 research@hdbs.vn

Trung Tâm Phân Tích <GO>



Mở tài khoản <GO>

