



Mở tài khoản

Trung Tâm Phân Tích

 23A-B Nguyễn Đình Chiểu, Phường Sài Gòn, TP. Hồ Chí Minh

 +84 287 3076966

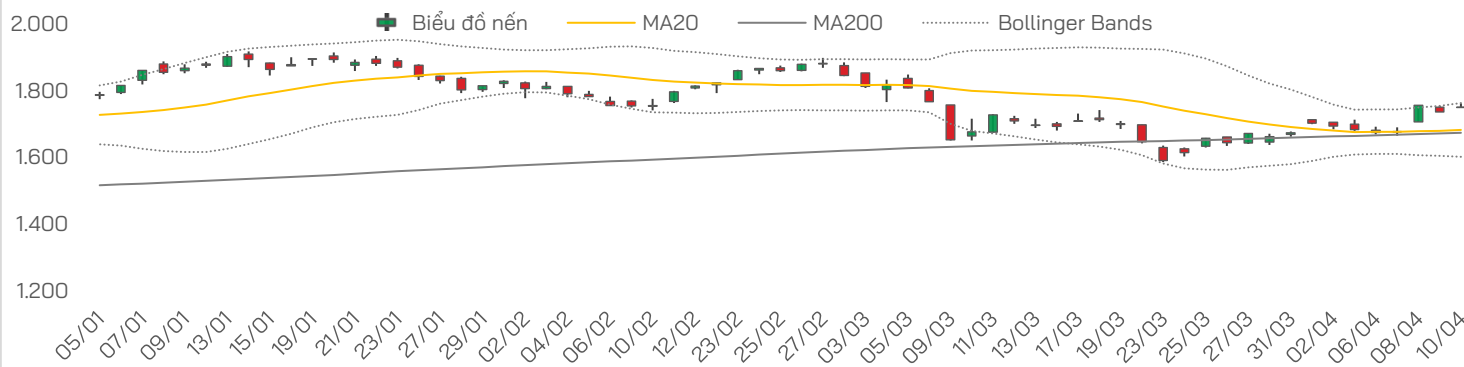


Vui lòng quét hoặc nhấp vào mã QR để tiếp tục



NHẬN ĐỊNH THỊ TRƯỜNG

Biến động VN-Index



Chỉ số	Tín hiệu	Diễn giải
VN-Index	Tích lũy	Chỉ số giữ vững vùng 1.730–1.750 sau nhịp tăng mạnh, cho thấy thị trường đang hấp thụ cung và duy trì xu hướng tăng ngắn hạn
VN30	Ổn định – hỗ trợ	Nhóm bluechip phân hóa nhẹ nhưng vẫn giữ vai trò nâng đỡ, đặc biệt ở ngân hàng và một số trụ lớn
VNMID	Trung tính	Dòng tiền tiếp tục lan tỏa sang midcap, nổi bật ở nhóm dầu khí, hóa chất, đầu tư công
VNSML	Phân hóa	Smallcap duy trì sự sôi động cục bộ nhưng không còn trạng thái bùng nổ diện rộng

VN-Index	Tín hiệu	Diễn giải
MA	Trung tính	Vượt MA50, củng cố xu hướng tăng ngắn hạn
RSI	Cao	RSI duy trì vùng cao sau nhịp tăng mạnh, cho thấy động lượng tốt nhưng có thể xuất hiện rung lắc
MACD	Mua	MACD tiếp tục mở rộng theo hướng tích cực, xác nhận xu hướng tăng
ADX	Tăng	Cải thiện cho thấy xu hướng tăng đang hình thành rõ hơn
Kháng cự	1.780–1.800	Vùng cản gần, cần thanh khoản xác nhận để vượt
Hỗ trợ	1.730–1.750	Vùng hỗ trợ quan trọng, đang được kiểm định và giữ vững

Diễn biến phiên trước

- Trong phiên giao dịch ngày 10/04, thị trường ghi nhận diễn biến rung lắc nhẹ quanh vùng 1.750 điểm sau khi kiểm định lại các đường MA50–MA100 trong phiên trước. Dù xuất hiện áp lực giảm cơ ngay từ đầu phiên khi chỉ số tiệm cận vùng cản quan trọng, lực bán nhìn chung không quá mạnh khi nhà đầu tư có xu hướng nắm giữ cổ phiếu và hạn chế bán ra. Thanh khoản đạt 24.679 tỷ đồng, tiếp tục suy giảm cho thấy dòng tiền chưa quay lại mạnh, nhưng cũng phản ánh trạng thái “giữ hàng” trong bối cảnh thị trường đang tái tích lũy sau nhịp tăng trước đó.
- Kết phiên, VN-Index tăng 13,32 điểm (+0,77%) lên 1.750 điểm với độ rộng cân bằng (164 mã tăng/144 mã giảm), qua đó khép lại tuần tăng gần 66 điểm (+3,92%) – tuần tăng thứ ba liên tiếp. Dòng tiền tập trung vào một số nhóm ngành dẫn dắt như ngân hàng, dầu khí và hóa chất – phân bón, trong đó BSR tăng trần, cùng các mã GAS, PLX, DCM, PVD tăng mạnh. Nhóm ngân hàng cũng đóng vai trò hỗ trợ với LPB, TCB tăng tích cực. Ngược lại, áp lực điều chỉnh ở nhóm bluechip không lớn.

Nhận định và Chiến lược

- Sau nhịp tăng mạnh trước đó, thị trường đang chuyển sang trạng thái tích lũy quanh vùng 1.730–1.750 khi lực bán không còn quá quyết liệt nhưng dòng tiền cũng chưa đủ mạnh để tiếp tục đẩy giá lên ngay. Việc VN-Index giữ được vùng nền này cho thấy cung ngắn hạn đang được hấp thụ tương đối tốt, trong khi dòng tiền có xu hướng luân chuyển sang các nhóm cổ phiếu như dầu khí, hóa chất và ngân hàng. Tuy nhiên, thanh khoản suy giảm cho thấy động lực tăng chưa thực sự bền vững, và thị trường có thể xuất hiện nhịp rung lắc khi tiệm cận kháng cự 1.780–1.800.
- Chiến lược phù hợp là duy trì vị thế nắm giữ đối với các cổ phiếu đang có xu hướng tốt, hạn chế mua đuổi trong các nhịp tăng. Nhà đầu tư có thể tận dụng các nhịp điều chỉnh hoặc rung lắc trong phiên để gia tăng tỷ trọng từng phần, ưu tiên các nhóm ngành đang thu hút dòng tiền. Tuy nhiên, cần lưu ý rủi ro từ yếu tố bên ngoài khi giá dầu tăng mạnh trở lại do đàm phán Mỹ – Iran chưa đạt thỏa thuận, qua đó ảnh hưởng tiêu cực đến tâm lý thị trường trong ngắn hạn. Do đó, khi chỉ số tiến gần vùng kháng cự 1.770–1.800 điểm nhưng thanh khoản không cải thiện tương ứng, nhà đầu tư ngắn hạn nên cân nhắc chốt lời các vị thế sẵn có hoặc cơ cấu danh mục. Giai đoạn hiện tại phù hợp với cách tiếp cận linh hoạt, theo sát dòng tiền và kiểm soát rủi ro.



Thị trường thế giới

Chỉ số	Điểm	Thay đổi	%+/-
Dow Jones	47.916,6	-269,2	-0,6%
S&P 500	6.816,9	-7,8	-0,1%
FTSE Index	10.600,5	-3,0	0,0%
DAX	23.804,0	-3,0	0,0%
Hang Seng	25.893,5	141,1	0,5%
KOSPI	5.858,9	80,9	1,4%
Singapore	4.989,4	12,3	0,2%

Thị trường Việt Nam

Chỉ số	Điểm	Thay đổi	%+/-
VN-Index	1.750,0	13,3	0,8%
VN30	1.928,2	13,2	0,7%
VNMID	2.242,6	9,2	0,4%
VNSML	1.425,3	-2,1	-0,1%

Giá dầu và giá vàng

Hàng hóa	Giá	% Ngày	% Tuần
Dầu WTI	104,2	6,5%	-6,6%
Dầu Brent	101,7	6,0%	-6,8%
Vàng thế giới	4.743,2	-0,5%	1,4%
SJC - mua	169,7	0,7%	-0,8%
SJC - bán	172,7	0,7%	-1,0%

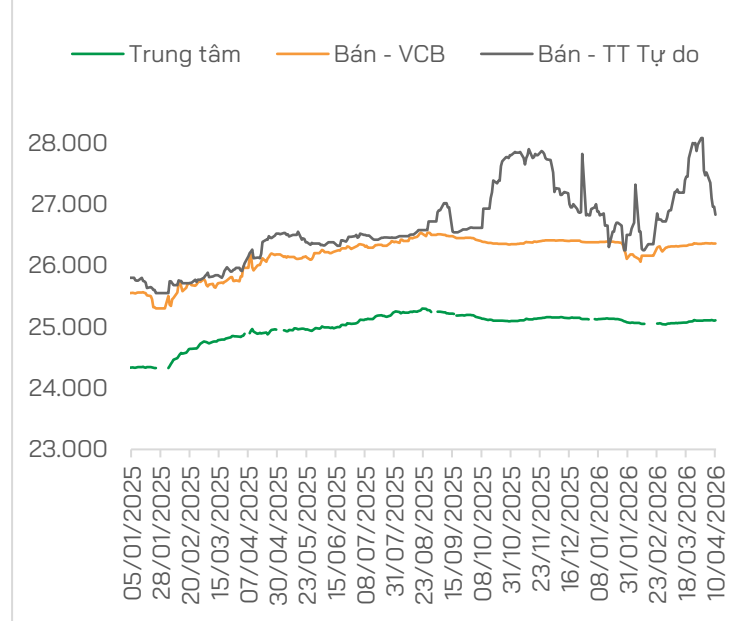
THẾ GIỚI

- **Chứng khoán Mỹ giảm nhẹ** trong ngày 10/04 khi nhà đầu tư theo dõi thỏa thuận ngừng bắn kéo dài hai tuần giữa Mỹ và Iran
- **Tổng thống Donald Trump** vừa tuyên bố Mỹ sẽ tiến hành phong tỏa Eo biển Hormuz sau khi các cuộc đàm phán với Iran thất bại
- **Lạm phát của Mỹ tăng mạnh lên 3.3%** trong tháng 3 vì giá năng lượng, khiến Fed ngày càng xa mục tiêu lạm phát
- **Xuất khẩu dầu của Mỹ tăng vọt** giữa cuộc khủng hoảng ở Trung Đông

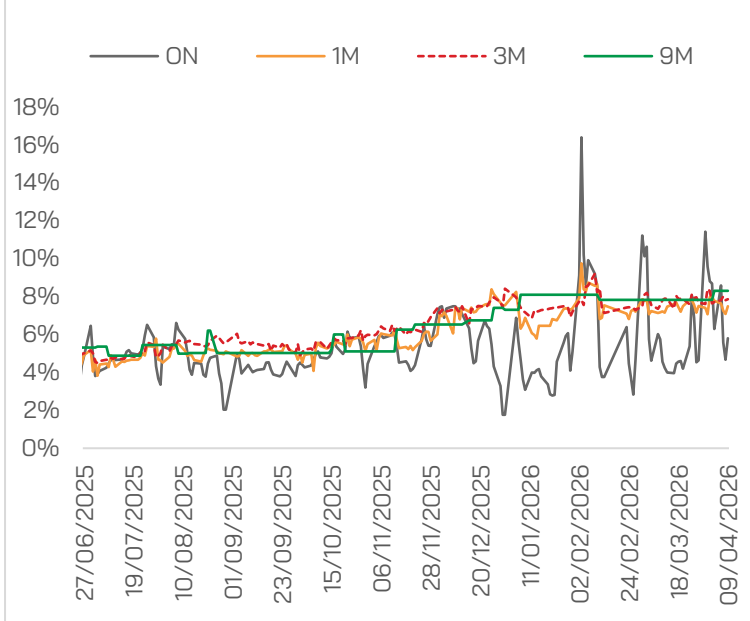
VIỆT NAM

- **Tỷ giá USD hôm nay 13/4:** tỷ giá trung tâm tại Ngân hàng Nhà nước và ở một số ngân hàng thương mại lớn tăng nhẹ
- **NHNN** quay đầu hút ròng hơn 66.000 tỷ trong tuần từ 6/4 - 12/4, lãi suất liên ngân hàng hạ nhiệt
- **Nhiều ngân hàng** thông báo giảm lãi suất huy động sau cuộc họp triển khai công tác ngân hàng của Ngân hàng Nhà nước (NHNN) chiều 09/04
- **Thủ tướng:** Quyết tâm tăng trưởng 2 con số trên nền tảng vững chắc là ổn định kinh tế vĩ mô
- **TP.HCM** xây dựng lộ trình phát triển hơn 50,000 ha khu công nghiệp
- **Bí thư Thành ủy TP.HCM** cho biết sẽ đưa đề xuất cho phép TP.HCM được phát hành trái phiếu ra thị trường quốc tế vào dự thảo Luật Đô thị đặc biệt
- **Chuyên gia UOB:** Đa dạng hóa chuỗi giá trị là yếu tố quyết định cho thương mại Việt Nam

Tỷ giá USD/VND



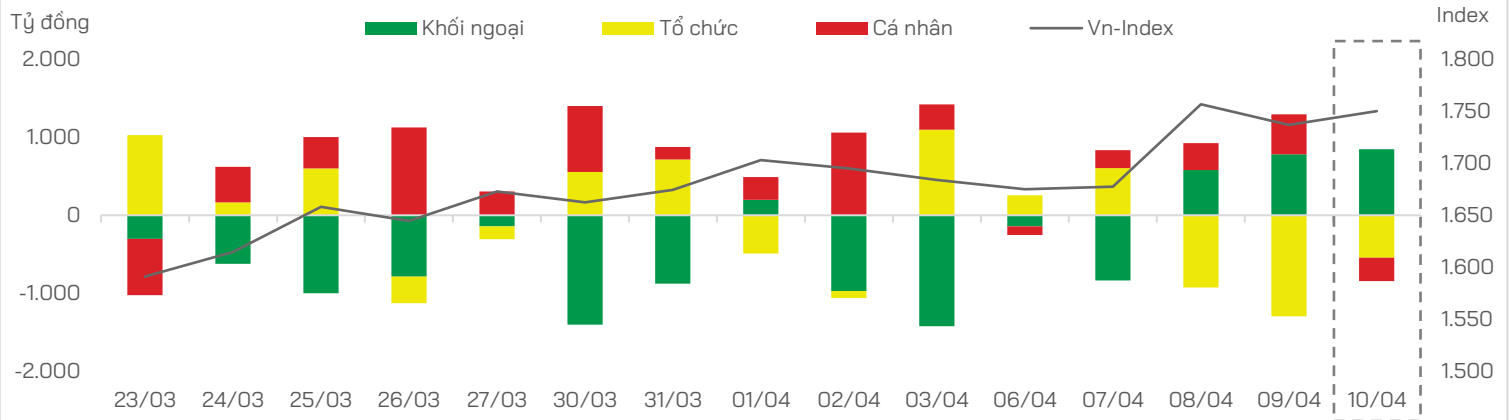
Lãi suất liên ngân hàng



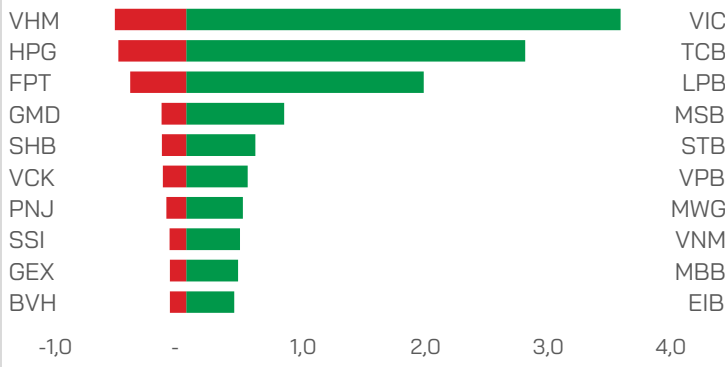
Nguồn: FiinX, HDS Research



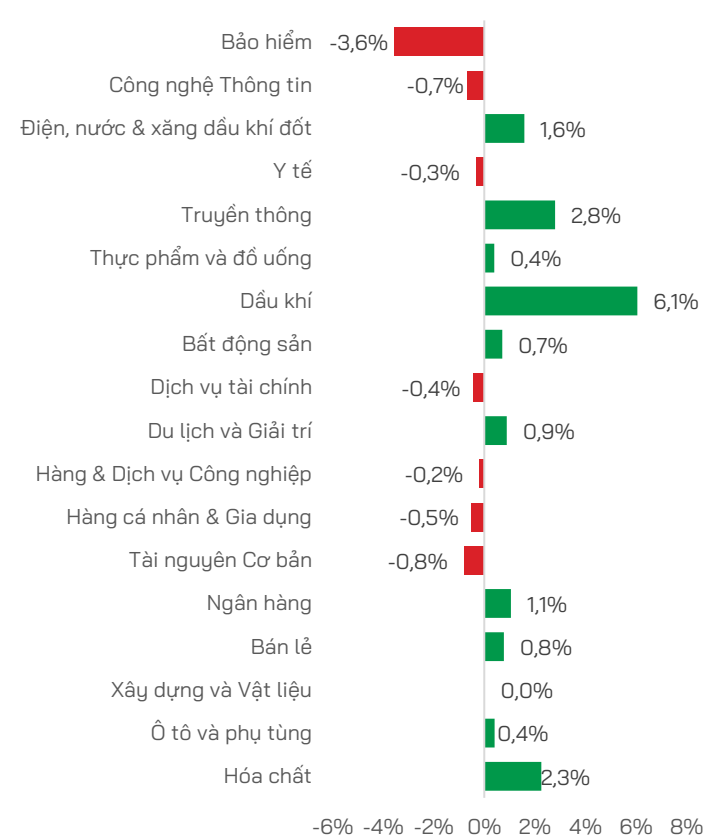
Dòng tiền theo nhóm nhà đầu tư



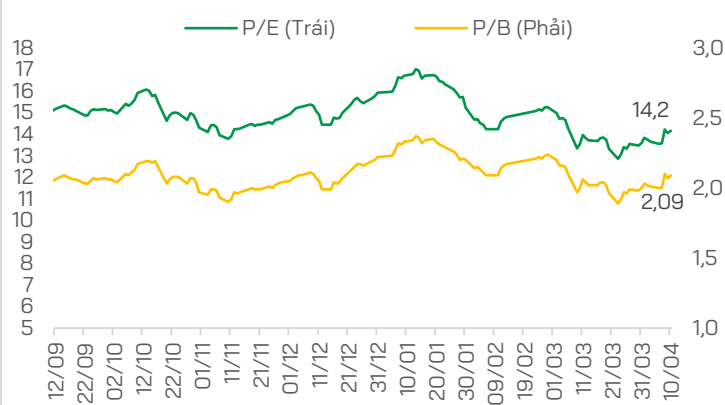
Top Tăng/Giảm



Biến động chỉ số theo nhóm ngành



P/E và P/B của VN-Index



TIN DOANH NGHIỆP

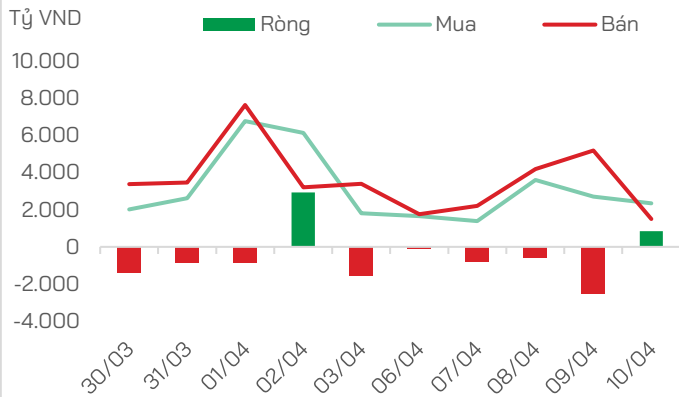
- **Vingroup** sắp huy động thêm 350 triệu USD trái phiếu quốc tế. VIC ký MoU với chính quyền bang Maharashtra (Ấn Độ) để nghiên cứu khoản đầu tư trị giá 6.5 tỷ USD
- **SHB** dự kiến trả cổ tức 10% bằng cổ phiếu, 6% bằng tiền, muốn lập ngân hàng con tại VIFC
- **VHC** dự kiến trình cổ đông phương án trả cổ tức năm 2026 bằng tiền tỷ lệ 30%, tương đương 3,000 đồng/cp

- **PVD** lên kế hoạch phát hành gần 372 triệu cp thưởng, dồn lực đầu tư hơn 4.2 ngàn tỷ
- **OCBS** kỳ vọng mang về tổng doanh thu 913 tỷ đồng, lãi trước thuế 396 tỷ đồng và lãi sau thuế 316 tỷ đồng, lần lượt gấp 3.3 lần, 2.9 lần và 2.5 lần con số thực hiện năm 2025
- **Tasco Auto** tăng mạnh về quy mô và đầu tư hệ thống, doanh thu 2025 đạt 37,300 tỷ đồng, tổng tài sản vượt 18,700 tỷ đồng

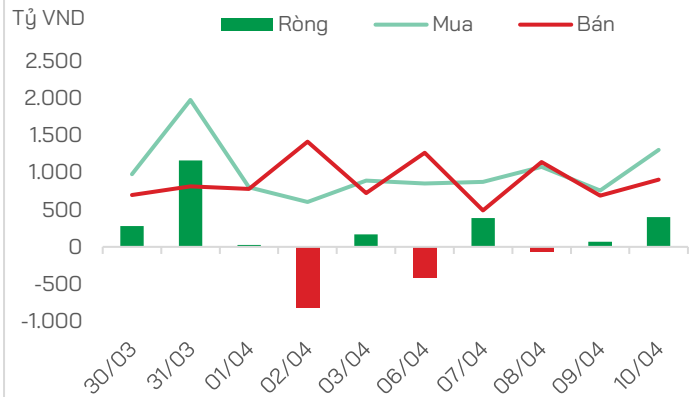


GIAO DỊCH KHỐI NGOẠI VÀ TỰ DOANH

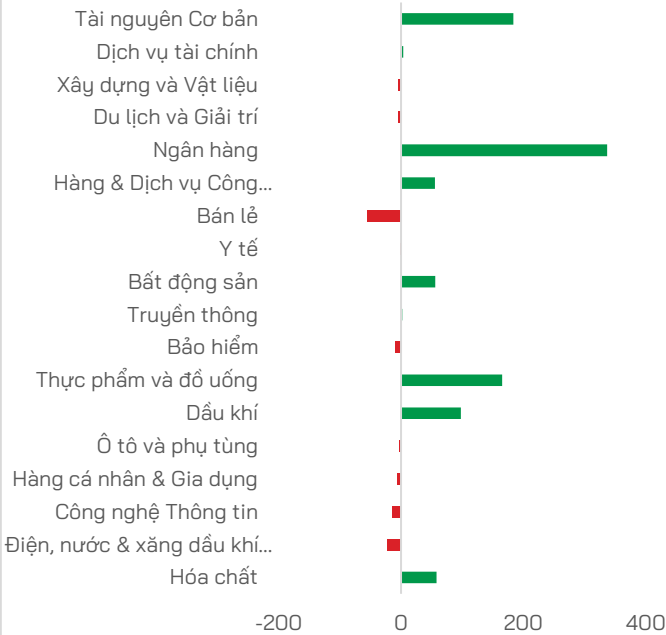
Mua bán của Khối ngoại



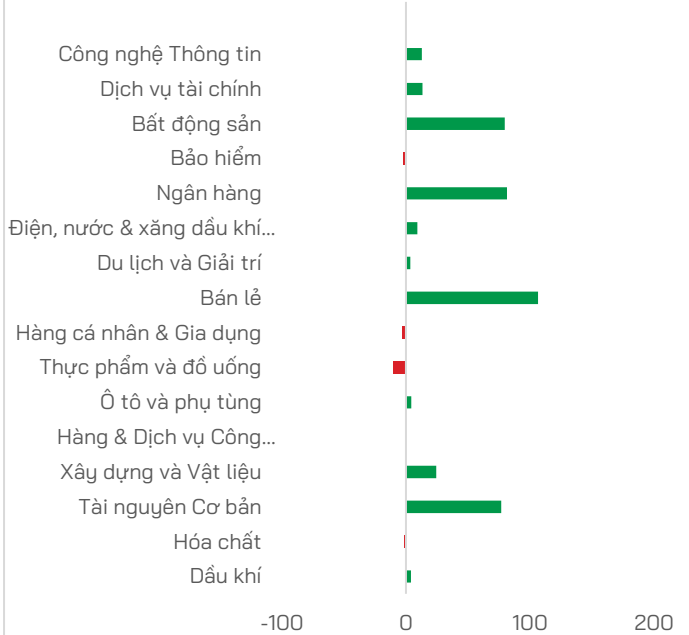
Mua bán của Tự doanh



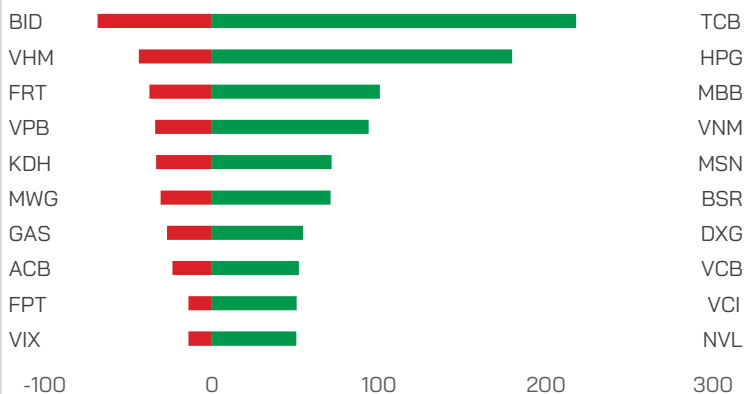
Mua bán của Khối ngoại theo ngành (tỷ VND)



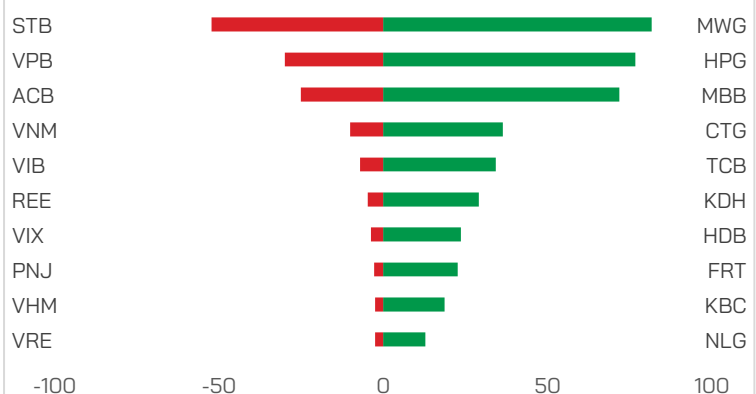
Mua bán của Tự doanh theo ngành (tỷ VND)



Top mua bán của Khối ngoại (tỷ VND)



Top mua bán của Tự doanh (tỷ VND)



Nguồn: FiinX, HDS Research

TUYÊN BỐ MIỄN TRỪ TRÁCH NHIỆM

Các thông tin về thị trường được cung cấp trên đây do Bộ phận Nghiên cứu và Phân tích thu thập từ các nguồn được coi là đáng tin cậy, tuy nhiên HDS không đảm bảo sự chính xác và đầy đủ của các nguồn thông tin này. Các nhận định trong bản báo cáo này được đưa ra dựa trên cơ sở phân tích chi tiết và cẩn thận, theo đánh giá chủ quan của chúng tôi, là hợp lý trong thời điểm đưa ra báo cáo.

Việc cung cấp các thông tin này chỉ phục vụ mục đích tham khảo, HDS không chịu bất kỳ trách nhiệm nào về bất kỳ tổn thất nào gây ra do việc sử dụng thông tin trên đây vào hoạt động kinh doanh. Các thông tin trên đây hoàn toàn có thể thay đổi theo diễn biến của thị trường và HDS không có trách nhiệm phải thông báo về những sự thay đổi này.

Bản tin này là sản phẩm và tài sản của HDS. Mọi hành vi sao chép sửa đổi, in ấn mà không có sự đồng ý của HDS đều là trái luật.

LIÊN HỆ

CÔNG TY CỔ PHẦN CHỨNG KHOÁN HD (HDS)

 www.hdbs.vn

TRỤ SỞ CHÍNH

 23A-B Nguyễn Đình Chiểu, Phường Sài Gòn, TP. Hồ Chí Minh

 +84 287 3076966

 +84 286 2838666

CHI NHÁNH HÀ NỘI

 Tầng 5, 32 Trần Hưng Đạo, Phường Cửa Nam, TP. Hà Nội

 +84 243 359 8866

 +84 243 351 8866

PHÒNG NGHIÊN CỨU VÀ PHÂN TÍCH

 hdbs.vn/tin-tuc-su-kien/trung-tam-phan-tich

 research@hdbs.vn

Trung Tâm Phân Tích <GO>



Mở tài khoản <GO>

