



Mở tài khoản

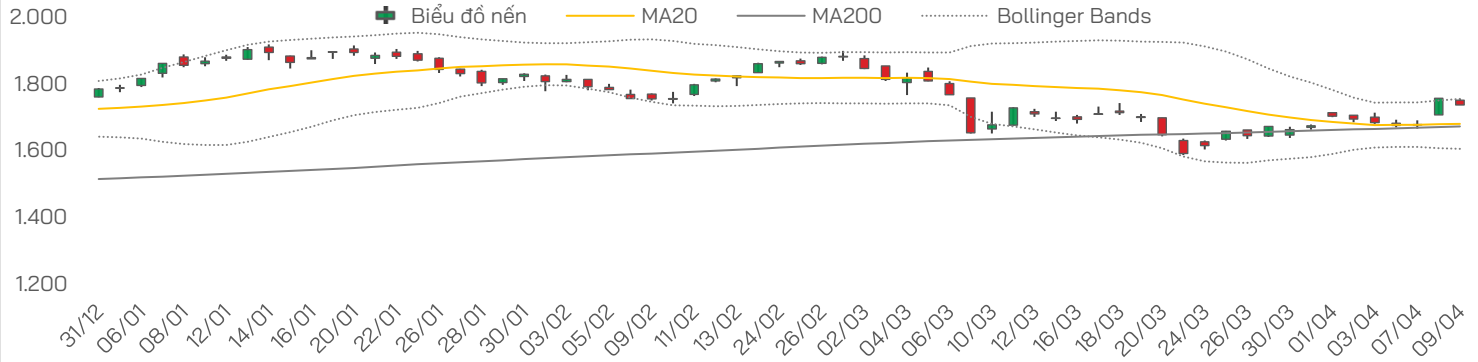
Trung Tâm Phân Tích





NHẬN ĐỊNH THỊ TRƯỜNG

Biến động VN-Index



Chỉ số	Tín hiệu	Diễn giải
VN-Index	Điều chỉnh kỹ thuật	Chỉ số giảm sau phiên bùng nổ, phản ánh hoạt động chốt lời khi tiệm cận vùng kháng cự mạnh 1.780–1.790
VN30	Suy yếu	Nhóm bluechip chịu áp lực bán, đặc biệt từ Vingroup, khiến chỉ số mất động lực dẫn dắt
VNMID	Phân hóa	Dòng tiền chọn lọc, nổi bật nhóm đầu tư công và một số cổ phiếu riêng lẻ tăng mạnh
VNSML	Tích cực cục bộ	Smallcap vẫn xuất hiện điểm sáng (EVG, QCG, NVL...), cho thấy dòng tiền đầu cơ chưa rút hoàn toàn

Chỉ số	Tín hiệu	Diễn giải
MA	Trung tính	Duy trì trên các MA ngắn hạn sau phiên breakout, xu hướng chưa bị phá vỡ
RSI	Trung tính	RSI giảm từ vùng cao sau phiên tăng mạnh, phản ánh trạng thái điều chỉnh tự nhiên
MACD	Mua	Duy trì tín hiệu mua, động lượng tăng chưa bị đảo chiều
ADX	Tăng	Xu hướng tăng vẫn đang hình thành, dù xuất hiện rung lắc ngắn hạn
Kháng cự	1.780–1.800	Vùng cản mạnh, nơi thị trường gặp áp lực bán ngay sau breakout
Hỗ trợ	1.720–1.740	Vùng hỗ trợ gần, cần giữ để duy trì cấu trúc tăng ngắn hạn

Diễn biến phiên trước

- Trong phiên giao dịch ngày 09/04, thị trường nhanh chóng đảo chiều điều chỉnh sau phiên bùng nổ trước đó khi áp lực bán lan rộng ngay từ đầu phiên. VN-Index giảm mạnh trong phiên sáng và lùi về dưới mốc 1.740 điểm trong bối cảnh chỉ số tiệm cận vùng kháng cự 1.780–1.790 điểm. Dù lực bán không quá quyết liệt, nhưng diễn ra trên diện rộng khiến thị trường suy yếu. Sang phiên chiều, chỉ số có nhịp hồi nhờ sự cải thiện của nhóm VN30, tuy nhiên đà tăng không duy trì được khi áp lực bán quay trở lại, đặc biệt từ nhóm Vingroup, khiến VN-Index một lần nữa thoái lui khi tiếp cận vùng 1.750 điểm.
- Kết phiên, VN-Index giảm 19,87 điểm (-1,13%) xuống 1.736,7 điểm với độ rộng nghiêng về phía giảm (124 mã tăng/191 mã giảm). Thanh khoản 28.926 tỷ đồng, suy giảm so với phiên trước, cho thấy dòng tiền có phần thận trọng sau nhịp tăng mạnh. Nhóm VN30 chịu áp lực điều chỉnh với nhiều cổ phiếu lớn giảm sâu, nổi bật là VPL và VIC. Ngược lại, điểm sáng xuất hiện ở nhóm đầu tư công và một số cổ phiếu midcap như HHV, VCG, NVL tăng mạnh.

Nhận định và Chiến lược

- Phiên điều chỉnh vừa qua mang tính chất “test lại cung” sau cú breakout mạnh trước đó. Việc VN-Index không giữ được vùng 1.750 và nhanh chóng bị bán trở lại cho thấy áp lực chốt lời là bình thường khi thị trường tiệm cận vùng kháng cự mạnh. Tuy nhiên, điểm tích cực là lực bán không lan sang trạng thái tiêu cực diện rộng, trong khi dòng tiền vẫn duy trì sự luân chuyển sang các nhóm cổ phiếu riêng lẻ như đầu tư công và một số midcap. Thị trường nhiều khả năng sẽ tiếp tục dao động trong vùng 1.720–1.780 để hấp thụ lượng cung ngắn hạn.
- Sau một phiên bùng nổ, việc xuất hiện nhịp điều chỉnh là cần thiết và không làm thay đổi xu hướng ngắn hạn. Tuy nhiên, ở vùng hiện tại, chiến lược phù hợp không mua đuổi chờ thị trường ổn định trở lại. Nếu VN-Index giữ được vùng 1.720–1.740 và thanh khoản không tăng đột biến theo chiều bán, nhà đầu tư có thể cân nhắc giải ngân từng phần ở các cổ phiếu giữ nền tốt hoặc vẫn thu hút dòng tiền. Ngược lại, nếu chỉ số tiếp tục suy yếu và đánh mất vùng hỗ trợ này, cần ưu tiên giảm tỷ trọng để kiểm soát rủi ro. Các nhịp hồi lên vùng 1.760–1.780 trong ngắn hạn vẫn phù hợp để cơ cấu danh mục hơn là mở vị thế lớn, cho đến khi thị trường cho thấy sự xác nhận rõ ràng hơn từ dòng tiền.



Thị trường thế giới

Chỉ số	Điểm	Thay đổi	%+/-
Dow Jones	48.185,8	275,9	0,6% ▲
S&P 500	6.824,7	41,9	0,6% ▲
FTSE Index	10.603,5	-5,4	-0,1% ▼
DAX	23.807,0	-273,6	-1,1% ▼
Hang Seng	25.752,4	-140,6	-0,5% ▼
KOSPI	5.778,0	-94,3	-1,6% ▼
Singapore	4.978,1	-17,9	-0,4% ▼

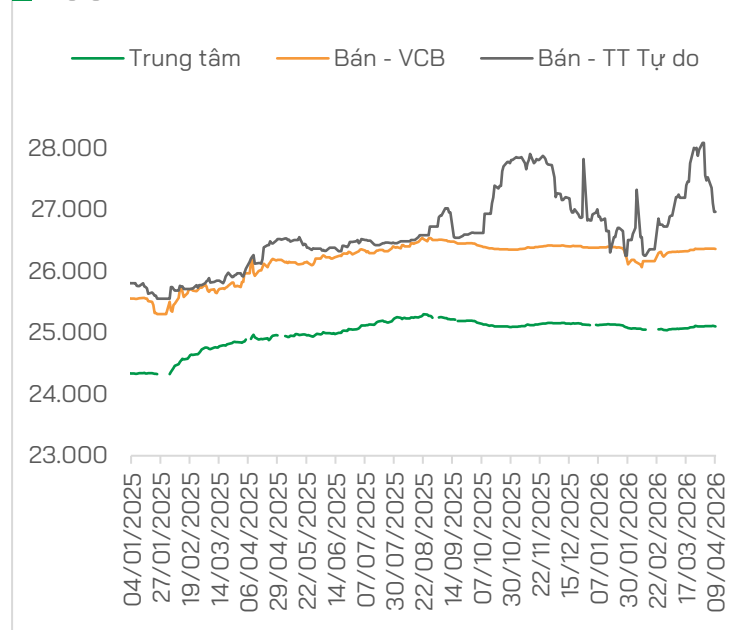
Thị trường Việt Nam

Chỉ số	Điểm	Thay đổi	%+/-
VN-Index	1.736,7	-19,9	-1,1% ▼
VN30	1.915,0	-16,0	-0,8% ▼
VNMID	2.233,4	-1,1	0,0% ▬
VNSML	1.427,5	1,3	0,1% ▲

Giá dầu và giá vàng

Hàng hóa	Giá	% Ngày	% Tuần
Dầu WTI	98,6	1,9%	-11,6% ▼
Dầu Brent	96,4	1,7%	-11,6% ▼
Vàng thế giới	4.786,5	1,5%	2,4% ▲
SJC - mua	168,5	-1,5%	-0,9% ▼
SJC - bán	171,5	-2,0%	-1,2% ▼

Tỷ giá USD/VND



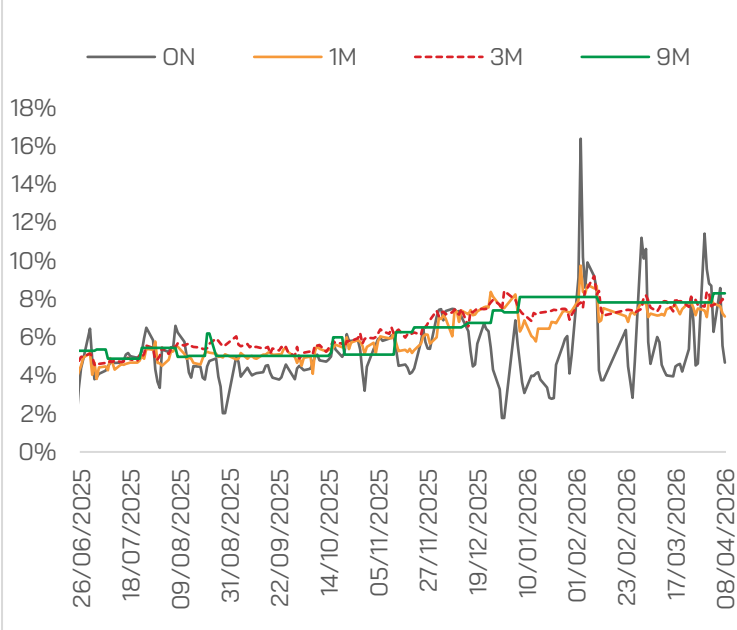
THẾ GIỚI

- **Chứng khoán Mỹ** nổi dài đà leo dốc, Dow Jones tăng gần 300 điểm
- **Một số quan chức Fed** nghiêng về khả năng nâng lãi suất
- **Nhà Trắng** tuyên bố Mỹ sẽ tổ chức các cuộc đàm phán trực tiếp với Iran tại Pakistan ngay trong tuần này
- **Thước đo lạm phát yêu thích của Fed** ở mức 3% trước cuộc chiến Iran
- **Ông Trump** cân nhắc lập 'liên doanh' cùng Iran thu phí tàu thuyền qua Hormuz
- **Dầu chứng đà tăng** sau khi Israel đồng ý đàm phán với Lebanon

VIỆT NAM

- **Tỷ giá USD hôm nay 10/4:** ghi nhận xu hướng trái chiều khi ngân hàng giảm nhẹ, trong khi thị trường "tự do" tăng 22 đồng
- **Tổng Bí thư, Chủ tịch nước Tô Lâm** và phu nhân sắp thăm Trung Quốc
- **Bộ Chính trị** yêu cầu nghiên cứu sửa toàn diện Hiến pháp 2013
- **Chính phủ** đặt mục tiêu tăng trưởng GDP năm 2026 và bình quân 5 năm 2026-2030 từ 10% trở lên
- **Thủ tướng Lê Minh Hưng:** Thống nhất tư duy và hành động để đạt tăng trưởng 2 con số
- **Thủ tướng Lê Minh Hưng** yêu cầu sớm tháo gỡ cho các dự án còn tồn đọng để đưa nguồn lực vào phục vụ phát triển
- **Theo Bộ trưởng Bộ Tài chính,** tổng mức vốn kế hoạch đầu tư công trung hạn nguồn ngân sách nhà nước giai đoạn 2026-2030 là 8.22 triệu tỷ đồng

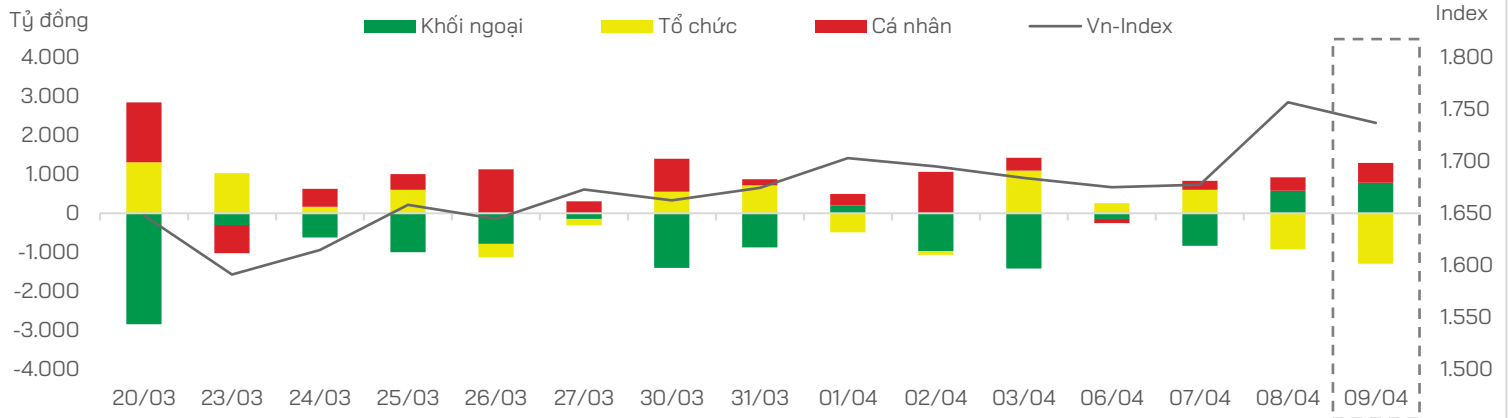
Lãi suất liên ngân hàng



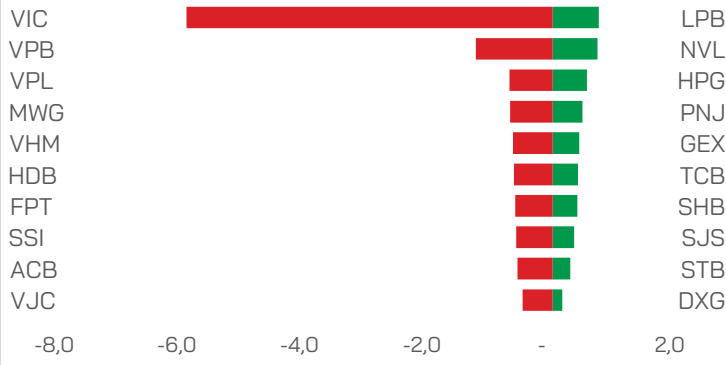
Nguồn: FiinX, HDS Research



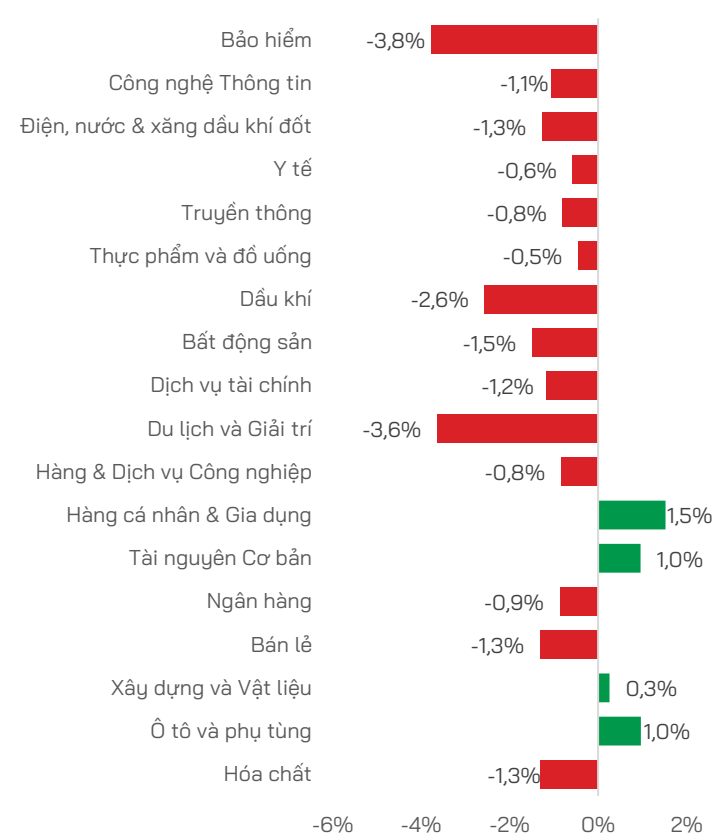
Dòng tiền theo nhóm nhà đầu tư



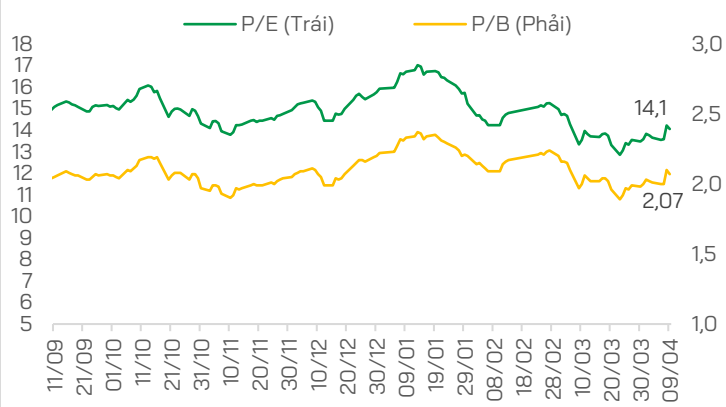
Top Tăng/Giảm



Biến động chỉ số theo nhóm ngành



P/E và P/B của VN-Index



TIN DOANH NGHIỆP

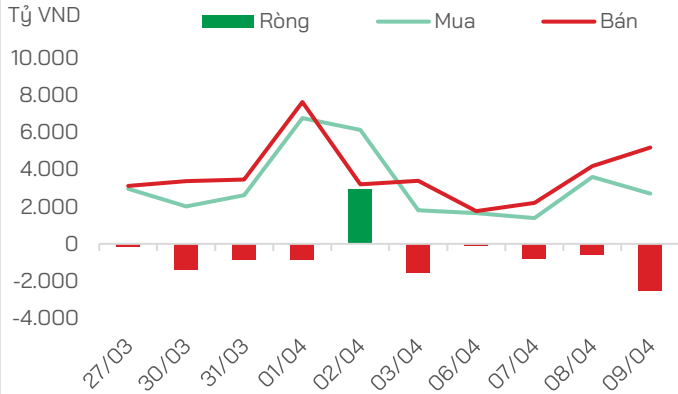
- **PAN Group** đặt mục tiêu lợi nhuận tăng 86% nhờ thoái vốn Bibica, muốn chia cổ tức 30%
- **ĐHĐCĐ Kafi:** Cho vay margin sẽ là động lực chính, bàn chuyện tăng vốn và niêm yết lên HOSE
- **Bảo hiểm Quân Đội** đặt mục tiêu lợi nhuận tăng 35%, tìm kiếm đối tác chiến lược
- **Đầu tư Điện Máy Xanh (DMX)** ghi nhận doanh thu 32.4 ngàn tỷ đồng trong quý 1/2026, tăng 33% so với cùng kỳ, hoàn thành 26% kế hoạch năm nay

- **Đông Hải Bến Tre** đặt mục tiêu lợi nhuận đi lùi 24% trước áp lực chi phí
- **HTI** dự kiến chia cổ tức tiền mặt 20%, có thể triển khai hai dự án lớn trong năm 2026
- **DNP** kỳ vọng vượt mốc 10 ngàn tỷ doanh thu nhờ hệ sinh thái ngành nước
- **Vĩnh Hoàn** đặt kế hoạch doanh thu hợp nhất tăng 16% so với năm 2025, lợi nhuận sau thuế cổ đông công ty mẹ dự kiến đạt 1.600 tỷ đồng, tăng 13%

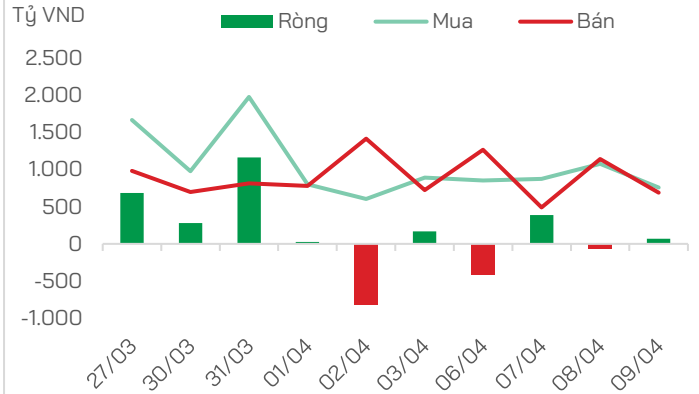


GIAO DỊCH KHỐI NGOẠI VÀ TỰ DOANH

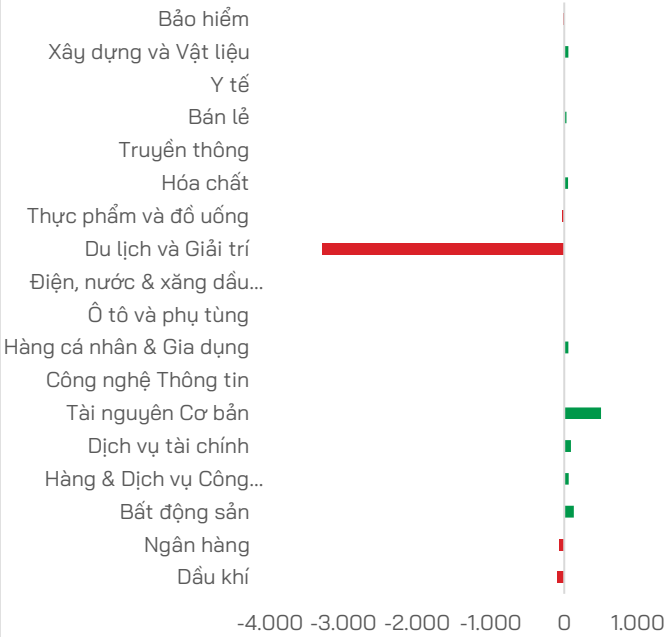
Mua bán của Khối ngoại



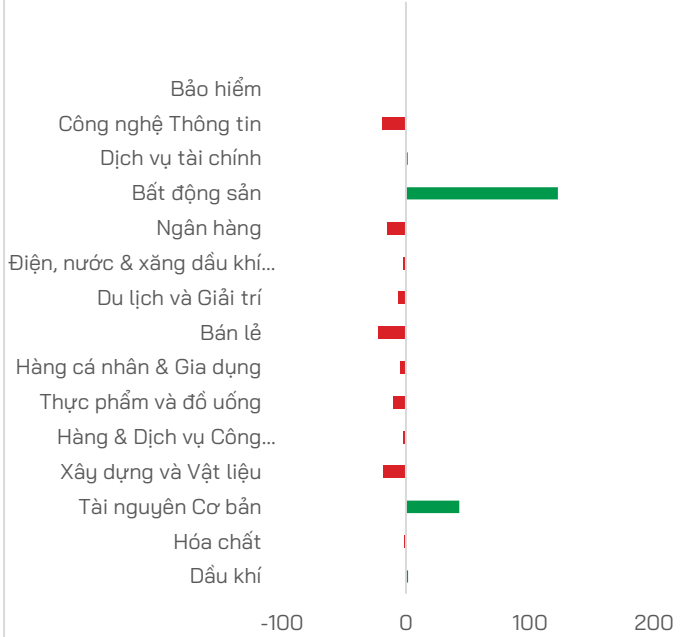
Mua bán của Tự doanh



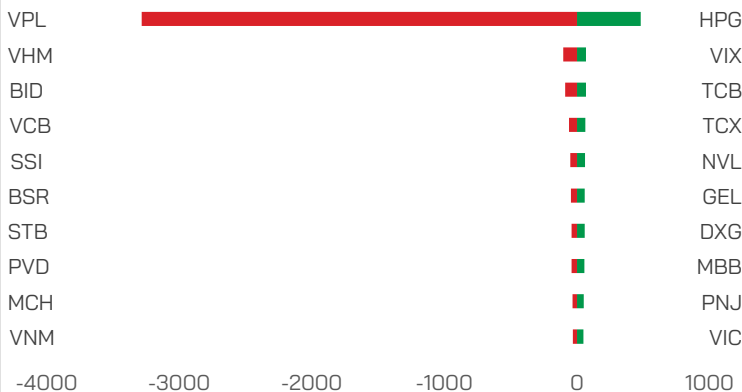
Mua bán của Khối ngoại theo ngành (tỷ VND)



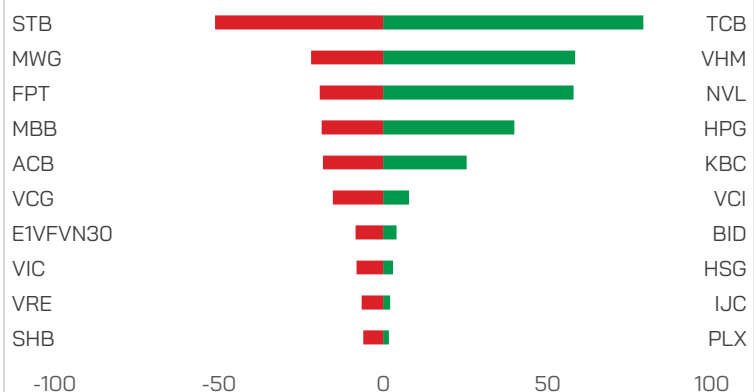
Mua bán của Tự doanh theo ngành (tỷ VND)



Top mua bán của Khối ngoại (tỷ VND)



Top mua bán của Tự doanh (tỷ VND)



Nguồn: FiinX, HDS Research

TUYÊN BỐ MIỄN TRỪ TRÁCH NHIỆM

Các thông tin về thị trường được cung cấp trên đây do Bộ phận Nghiên cứu và Phân tích thu thập từ các nguồn được coi là đáng tin cậy, tuy nhiên HDS không đảm bảo sự chính xác và đầy đủ của các nguồn thông tin này. Các nhận định trong bản báo cáo này được đưa ra dựa trên cơ sở phân tích chi tiết và cẩn thận, theo đánh giá chủ quan của chúng tôi, là hợp lý trong thời điểm đưa ra báo cáo.

Việc cung cấp các thông tin này chỉ phục vụ mục đích tham khảo, HDS không chịu bất kỳ trách nhiệm nào về bất kỳ tổn thất nào gây ra do việc sử dụng thông tin trên đây vào hoạt động kinh doanh. Các thông tin trên đây hoàn toàn có thể thay đổi theo diễn biến của thị trường và HDS không có trách nhiệm phải thông báo về những sự thay đổi này.

Bản tin này là sản phẩm và tài sản của HDS. Mọi hành vi sao chép sửa đổi, in ấn mà không có sự đồng ý của HDS đều là trái luật.

LIÊN HỆ

CÔNG TY CỔ PHẦN CHỨNG KHOÁN HD (HDS)

 www.hdbs.vn

TRỤ SỞ CHÍNH

 23A-B Nguyễn Đình Chiểu, Phường Sài Gòn, TP. Hồ Chí Minh

 +84 287 3076966

 +84 286 2838666

CHI NHÁNH HÀ NỘI

 Tầng 5, 32 Trần Hưng Đạo, Phường Cửa Nam, TP. Hà Nội

 +84 243 359 8866

 +84 243 351 8866

PHÒNG NGHIÊN CỨU VÀ PHÂN TÍCH

 hdbs.vn/tin-tuc-su-kien/trung-tam-phan-tich

 research@hdbs.vn

Trung Tâm Phân Tích <GO>



Mở tài khoản <GO>

