



Mở tài khoản

Trung Tâm Phân Tích

🌐 23A-B Nguyễn Đình Chiểu, Phường Sài Gòn, TP. Hồ Chí Minh

☎ +84 287 3076966

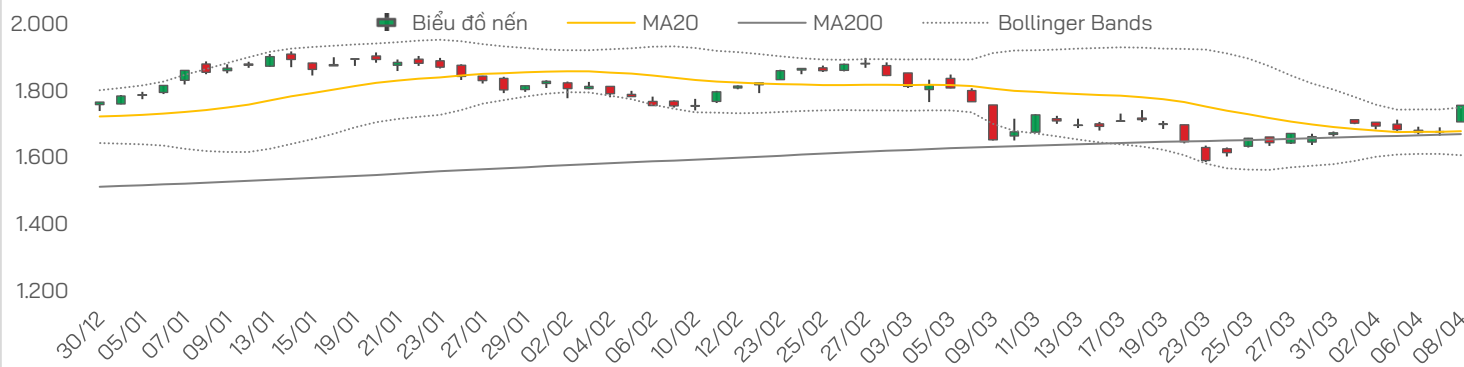


Vui lòng quét hoặc nhấp vào mã QR để tiếp tục



NHẬN ĐỊNH THỊ TRƯỜNG

Biến động VN-Index



Chỉ số	Tín hiệu	Diễn giải
VN-Index	Bứt phá mạnh	Chỉ số tăng gần 5%, vượt vùng kháng cự 1.750 và tiệm cận MA50, tín hiệu đảo chiều ngắn hạn
VN30	Dẫn dắt	Nhóm bluechip đồng thuận tăng mạnh, nhiều mã trụ tăng trần, đóng vai trò dẫn dắt xu hướng thị trường
VNMID	Lan tỏa tích cực	Dòng tiền mở rộng sang midcap, nhiều cổ phiếu BĐS và chứng khoán tăng mạnh
VNSML	Bùng nổ	Smallcap tăng mạnh diện rộng, nhiều mã tăng trần, phản ánh tâm lý hưng phấn cao của thị trường

Chỉ số	Tín hiệu	Diễn giải
MA	Tích cực	Vượt lại các MA ngắn hạn và tiệm cận MA50, cải thiện cấu trúc xu hướng
RSI	Quá mua ngắn hạn	Tăng mạnh lên vùng cao, động lượng tăng mạnh nhưng có thể xuất hiện rung lắc
MACD	Tích cực	Mở rộng khoảng cách với Signal, tín hiệu đảo chiều và gia tăng động lượng
ADX	Tăng	Cải thiện cho thấy xu hướng tăng đang hình thành rõ nét
Kháng cự	1.780–1.800	Vùng kháng cự tiếp theo sau khi vượt 1.750, cần kiểm định trong các phiên tới
Hỗ trợ	1.720–1.740	Vùng hỗ trợ gần sau khi breakout, có thể kiểm định lại nếu xuất hiện rung lắc

Diễn biến phiên trước

- Trong phiên ngày 08/04, thị trường bùng nổ mạnh mẽ ngay từ đầu phiên khi đón nhận hàng loạt thông tin tích cực, gồm việc căng thẳng Trung Đông hạ nhiệt và FTSE chính thức xác nhận nâng hạng thị trường Việt Nam từ tháng 9/2026. VN-Index tăng hơn 70 điểm ngay khi mở cửa, sau đó thu hẹp nhẹ trong phiên sáng trước khi lực cầu gia tăng mạnh trở lại trong phiên chiều, giúp chỉ số vượt mốc 1.750 điểm và tiệm cận đường MA50. Đà tăng lan tỏa rộng khắp thị trường, với sự dẫn dắt của nhóm vốn hóa lớn và các cổ phiếu dự kiến nằm trong rổ chỉ số FTSE.
- Kết phiên, VN-Index tăng 79,01 điểm (+4,71%) lên 1.756.6 điểm với độ rộng áp đảo (322 mã tăng/27 mã giảm), trong đó có 25 mã tăng trần. Thanh khoản bùng nổ với giá trị giao dịch đạt 34.987 tỷ đồng (+130,5%), phản ánh sự quay trở lại mạnh mẽ của dòng tiền. Nhóm VN30 gần như đồng thuận tăng điểm với nhiều cổ phiếu lớn như VIC, VHM, VRE, STB, TCB, SSI, FPT tăng kịch trần hoặc tăng mạnh. Dòng tiền tập trung rõ rệt vào các nhóm chứng khoán, ngân hàng và bất động sản, với nhiều mã tăng trần.

Nhận định và Chiến lược

- Phiên bùng nổ đã thay đổi trạng thái thị trường một cách rõ rệt khi VN-Index vượt mạnh vùng kháng cự và đi kèm sự xác nhận của thanh khoản. Đây không còn là nhịp hồi kỹ thuật đơn thuần mà là tín hiệu cho thấy dòng tiền đã quay lại và chấp nhận đẩy giá lên mặt bằng mới. Tuy nhiên, sau một phiên tăng mạnh với độ lan tỏa cao, thị trường thường có xu hướng chững lại hoặc rung lắc trong ngắn hạn để hấp thụ lượng cung T+ về tài khoản. Vì vậy, xác suất cao VN-Index sẽ có các nhịp dao động quanh vùng 1.740–1.780 trước khi xác lập xu hướng tiếp theo.
- Với trạng thái thị trường tích cực, chiến lược chuyển sang tham gia có chọn lọc. Tuy nhiên, không nên mua đuổi trong các nhịp tăng mạnh sau phiên bùng nổ, do rủi ro rung lắc ngắn hạn là hiện hữu. Thay vào đó, nhà đầu tư có thể chờ các nhịp điều chỉnh hoặc rung lắc trong phiên để giải ngân từng phần, ưu tiên các nhóm đang thu hút dòng tiền như ngân hàng, chứng khoán và bất động sản. Đồng thời, với các vị thế đã có trước đó, có thể tiếp tục nắm giữ và tận dụng các nhịp tăng để tối ưu hóa lợi nhuận, nhưng cần theo dõi sát diễn biến thanh khoản – yếu tố quyết định liệu nhịp tăng có thể duy trì thành xu hướng hay không.



Thị trường thế giới

Chỉ số	Điểm	Thay đổi	%+/-
Dow Jones	47.909,9	1.325,5	2,8% ▲
S&P 500	6.782,8	166,0	2,5% ▲
FTSE Index	10.608,9	260,1	2,5% ▲
DAX	24.080,6	1.159,0	5,1% ▲
Hang Seng	25.893,0	776,5	3,1% ▲
KOSPI	5.872,3	377,6	6,9% ▲
Singapore	5.002,3	44,2	0,9% ▲

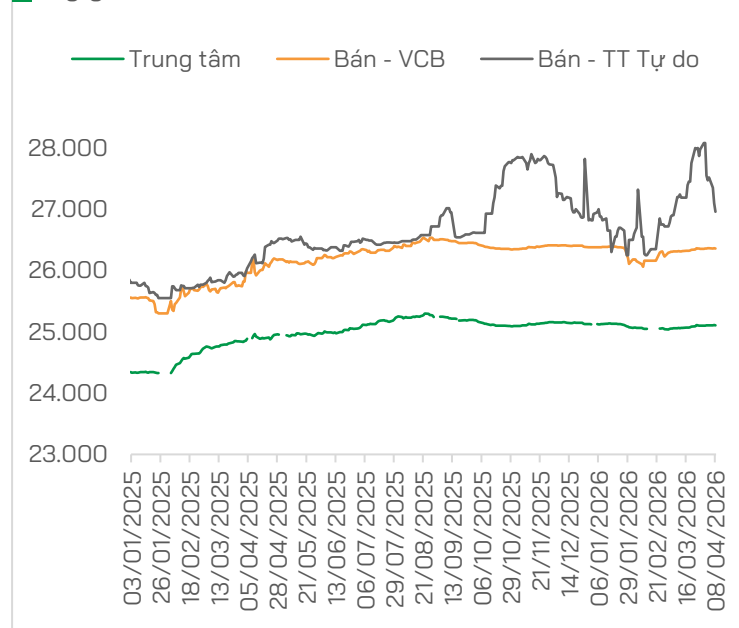
Thị trường Việt Nam

Chỉ số	Điểm	Thay đổi	%+/-
VN-Index	1.756,6	79,0	4,7% ▲
VN30	1.931,0	90,1	4,9% ▲
VNMID	2.234,5	99,9	4,7% ▲
VNSML	1.426,1	36,7	2,6% ▲

Giá dầu và giá vàng

Hàng hóa	Giá	% Ngày	% Tuần
Dầu WTI	96,8	-14,3%	-3,3% ▼
Dầu Brent	94,8	-13,3%	-6,3% ▼
Vàng thế giới	4.715,5	0,2%	-1,4% ▼
SJC - mua	171,0	0,9%	-1,6% ▼
SJC - bán	175,0	1,4%	-1,0% ▼

Tỷ giá USD/VND



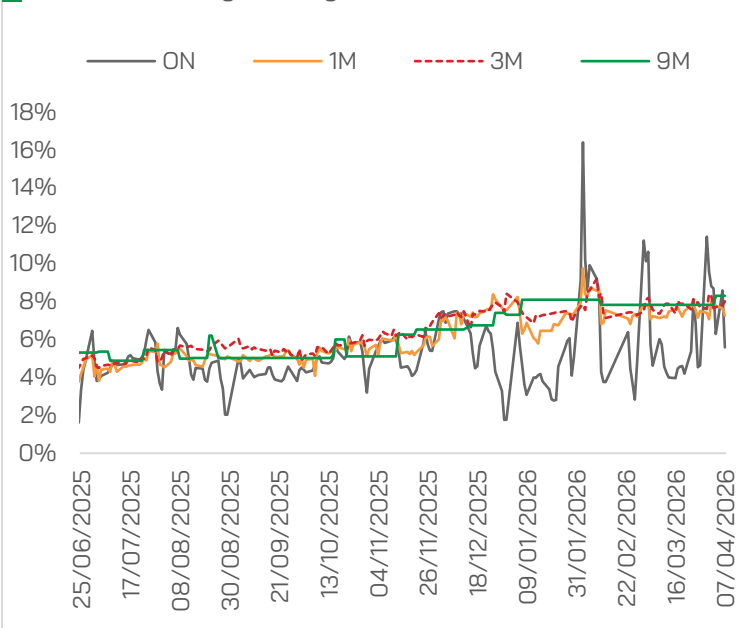
THẾ GIỚI

- **Chứng khoán Mỹ tăng mạnh** trong phiên 08/04 sau khi Tổng thống Donald Trump tạm dừng các cuộc tấn công vào Iran trong hai tuần
- **Chứng khoán toàn cầu bùng nổ** sau tin ngừng bắn Mỹ - Iran, giá dầu có lúc lao dốc 19%
- **Iran** cáo buộc Israel vi phạm lệnh ngừng bắn, Eo biển Hormuz lại đóng cửa sau chưa đầy một ngày
- **Mỹ** áp thuế 50% với hàng hóa các nước cấp vũ khí cho Iran
- **Dự trữ ngoại hối Trung Quốc** giảm 85,7 tỷ USD trong tháng 3/2026

VIỆT NAM

- **Tỷ giá USD/VND hôm nay 9/4:** thị trường tự do giao dịch ở mức 26.734 - 26.854 đồng, tăng 65 đồng chiều mua và 49 đồng chiều bán so với sáng qua
- **Luật Đô thị đặc biệt:** Từ đường ray pháp lý đến đường băng cất cánh cho TP.HCM
- **Bộ trưởng Bộ Tài chính** ban hành Thông tư số 40/2026/TT-BTC quy định miễn một số khoản phí, lệ phí nhằm hỗ trợ sản xuất, kinh doanh trong lĩnh vực giao thông vận tải
- **Chính phủ** tiếp tục tạm ngưng hiệu lực áp dụng Nghị định 46 cho đến khi Luật An toàn thực phẩm (sửa đổi) và Nghị định hướng dẫn có hiệu lực thi hành
- **Đet may Việt Nam** vươn lên dẫn đầu thị trường Mỹ, nhưng đối mặt những rủi ro cấu trúc
- **Chuyên gia Grant Thornton Việt Nam:** Thông tư 99 gây "cú sốc" kế toán ban đầu, nhưng là bước chuyển cần thiết

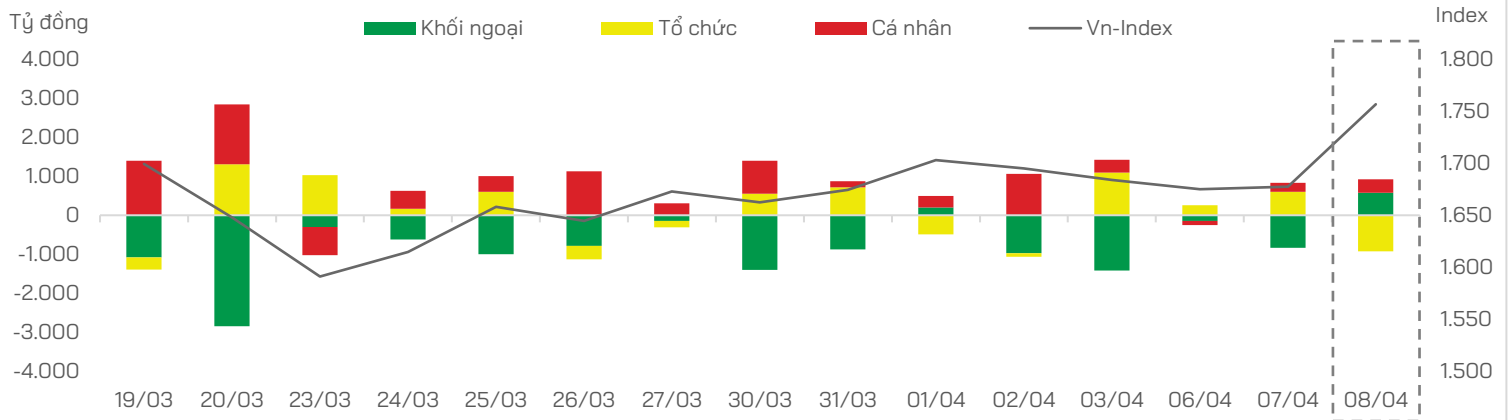
Lãi suất liên ngân hàng



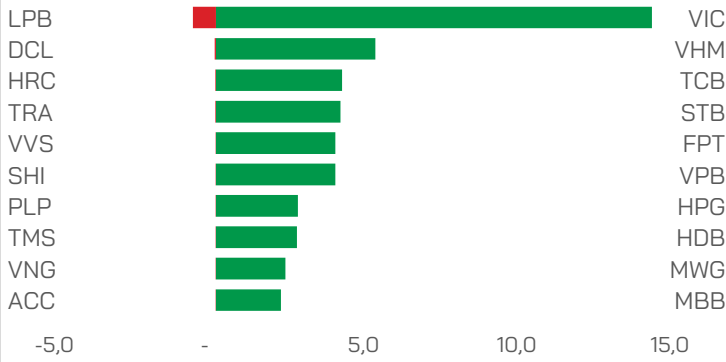
Nguồn: FiinX, HDS Research



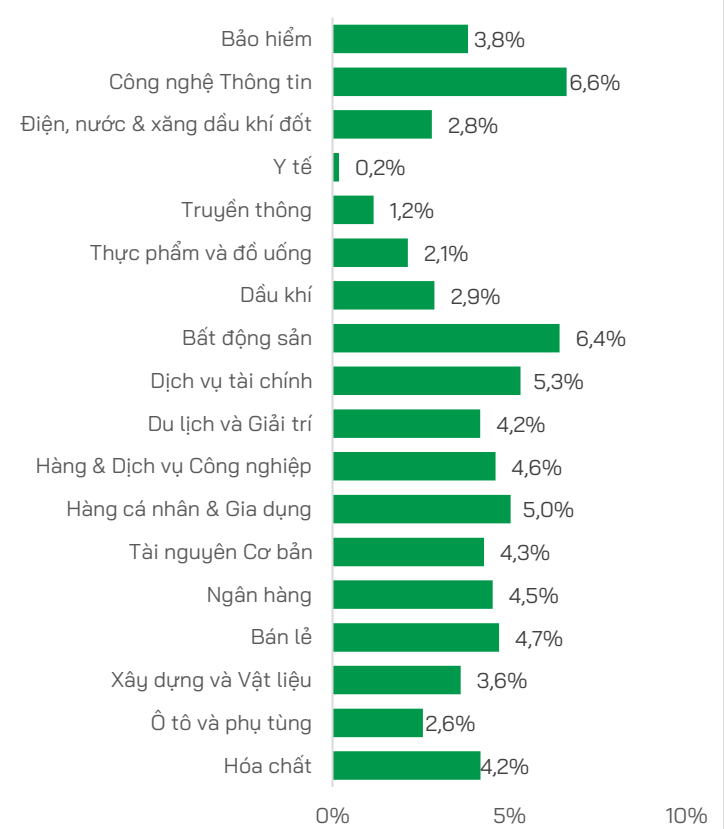
Dòng tiền theo nhóm nhà đầu tư



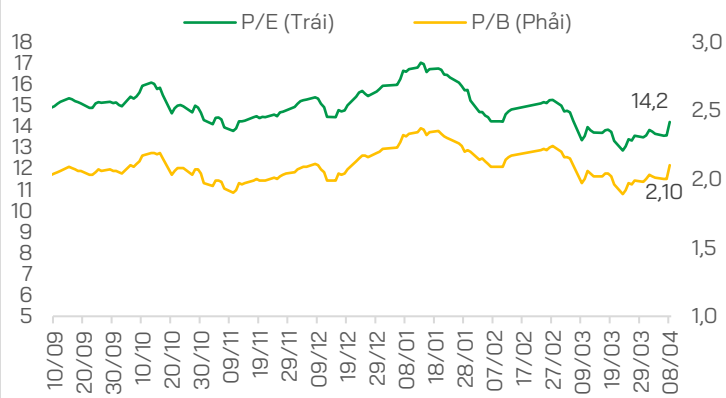
Top Tăng/Giảm



Biến động chỉ số theo nhóm ngành



P/E và P/B của VN-Index



TIN DOANH NGHIỆP

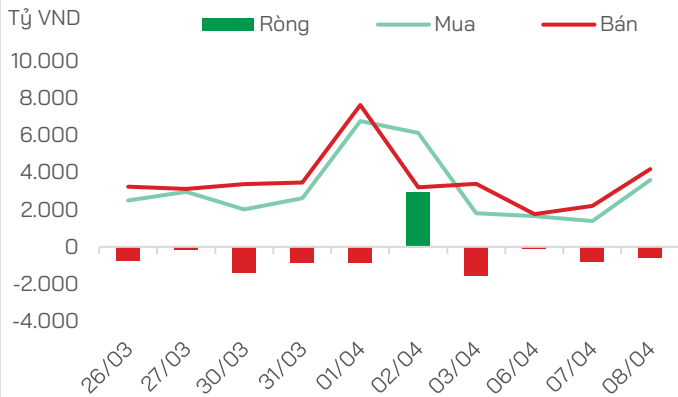
- **ĐHĐCĐ Gelex Electric:** Lợi nhuận quý I đạt 750 tỷ, vẫn duy trì mục tiêu kinh doanh bất chấp biến động giá nguyên vật liệu
- **Công ty cổ phần Đầu tư Điện Máy Xanh (DMX)** mới công bố kết quả kinh doanh 3 tháng đầu năm, với doanh thu 32.416 tỷ đồng, tăng 33% so với quý I/2025 và hoàn thành 26% kế hoạch năm
- **ĐHĐCĐ VIB:** Chia cổ tức gần 19%, tăng trưởng 20-30%/năm giai đoạn 2027-2036

- **ĐHĐCĐ ACB:** Mục tiêu tăng trưởng tín dụng 16%, vốn điều lệ vượt 58.000 tỷ, bàn chuyển thành lập công ty bảo hiểm phi nhân thọ
- **DGW:** Tính tới hết quý I, Digiworld đã vượt 15% kế hoạch quý và tương đương 27% mục tiêu doanh thu cả năm
- **BMP** dự trình chỉ tiêu doanh thu 6,053 tỷ đồng, lãi trước thuế 1,597 tỷ đồng và lãi sau thuế 1,278 tỷ đồng, tăng trưởng lần lượt 8% và 4%

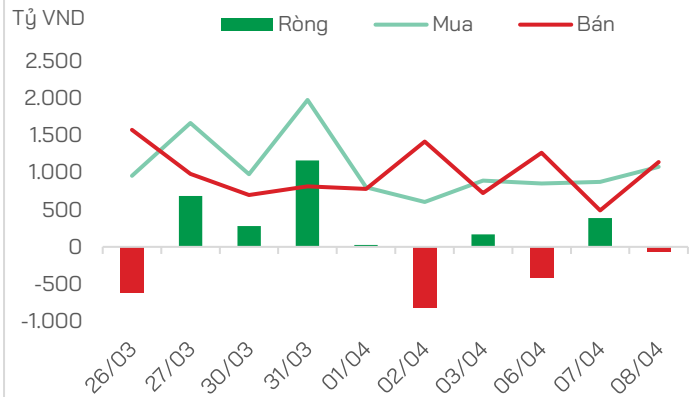


GIAO DỊCH KHỐI NGOẠI VÀ TỰ DOANH

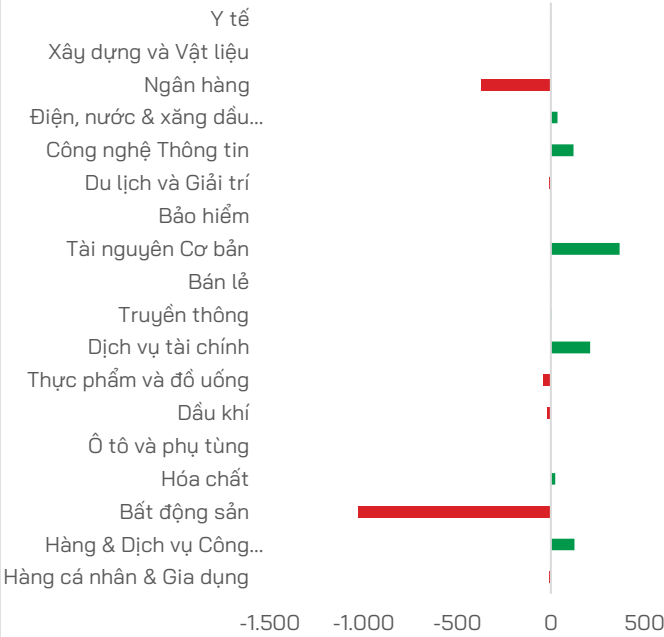
Mua bán của Khối ngoại



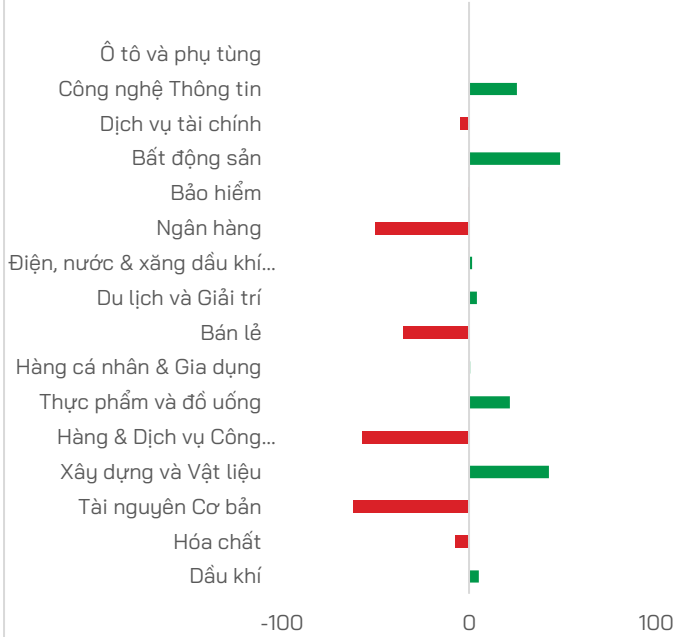
Mua bán của Tự doanh



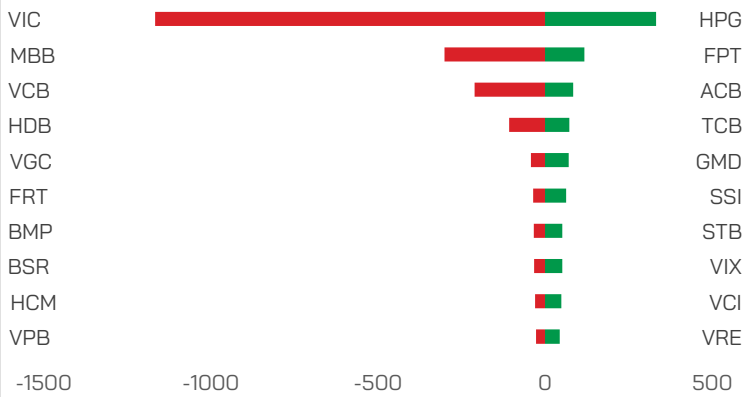
Mua bán của Khối ngoại theo ngành (tỷ VND)



Mua bán của Tự doanh theo ngành (tỷ VND)



Top mua bán của Khối ngoại (tỷ VND)



Top mua bán của Tự doanh (tỷ VND)



Nguồn: FiinX, HDS Research

TUYÊN BỐ MIỄN TRỪ TRÁCH NHIỆM

Các thông tin về thị trường được cung cấp trên đây do Bộ phận Nghiên cứu và Phân tích thu thập từ các nguồn được coi là đáng tin cậy, tuy nhiên HDS không đảm bảo sự chính xác và đầy đủ của các nguồn thông tin này. Các nhận định trong bản báo cáo này được đưa ra dựa trên cơ sở phân tích chi tiết và cẩn thận, theo đánh giá chủ quan của chúng tôi, là hợp lý trong thời điểm đưa ra báo cáo.

Việc cung cấp các thông tin này chỉ phục vụ mục đích tham khảo, HDS không chịu bất kỳ trách nhiệm nào về bất kỳ tổn thất nào gây ra do việc sử dụng thông tin trên đây vào hoạt động kinh doanh. Các thông tin trên đây hoàn toàn có thể thay đổi theo diễn biến của thị trường và HDS không có trách nhiệm phải thông báo về những sự thay đổi này.

Bản tin này là sản phẩm và tài sản của HDS. Mọi hành vi sao chép sửa đổi, in ấn mà không có sự đồng ý của HDS đều là trái luật.

LIÊN HỆ

CÔNG TY CỔ PHẦN CHỨNG KHOÁN HD (HDS)

 www.hdbs.vn

TRỤ SỞ CHÍNH

 23A-B Nguyễn Đình Chiểu, Phường Sài Gòn, TP. Hồ Chí Minh

 +84 287 3076966

 +84 286 2838666

CHI NHÁNH HÀ NỘI

 Tầng 5, 32 Trần Hưng Đạo, Phường Cửa Nam, TP. Hà Nội

 +84 243 359 8866

 +84 243 351 8866

PHÒNG NGHIÊN CỨU VÀ PHÂN TÍCH

 hdbs.vn/tin-tuc-su-kien/trung-tam-phan-tich

 research@hdbs.vn

Trung Tâm Phân Tích <GO>



Mở tài khoản <GO>

